

令和3年版
(2021)

たつの市統計書

たつの市

はじめに

新型コロナウイルス感染症は未だ収束に至っておらず、私たちの日常生活や経済活動に深刻な影響を及ぼしています。一日も早く平穏な生活に戻ることを願うとともに、今後においてもワクチン接種の加速化などの感染拡大防止対策や経済対策支援に努めていく所存でございます。

さて、本市では、未来応援 住みたいまち たつの「ウィズコロナ 新しい未来への挑戦」をテーマに、市民の皆様が住み続けたい、住んで良かったと実感できる「ふるさと たつの」の実現を目指して、「子育て支援」「人口減少対策」「経済の活性化」を一層深化させるとともに、コロナ禍における「新たな日常」を見据え、全ての市民が元気にいきいきと暮らせるまちづくりに取り組んでおります。

こうした中、行政、財政などの現状を的確に捉え、様々な課題に立ち向かい、時代の変化に対応した地域創生の基盤を構築していくことが必要不可欠です。

その一助としていただくため、毎年、本市の人口・産業・福祉・教育・財政など各分野における統計資料や各種統計調査結果などを総合的に収録した統計書を刊行しています。この統計書を通じて、本市への理解をより一層深めていただければ幸いに存じます。

結びに、この統計書の刊行に当たり、貴重な資料を提供していただきました関係各位に厚くお礼申し上げますとともに、更なる御指導、御協力を賜りますようお願いいたします。

令和3年8月

たつの市長 山 本 実

御利用に当たって

- 1 本書は、たつの市の市勢に関する統計資料を収録したものです。
- 2 本書は、原則、令和2年（度）の資料を収録していますが、推移を確認できるように、併せて過去5年間、項目によっては、それ以前に遡って掲載しているものもあります。
なお、平成17年10月1日に旧龍野市、旧揖保郡新宮町、揖保川町及び御津町が合併したため、それ以前の内容は、旧市町域の合計数値となっています。
- 3 本書のうち、「年次」とあるのは暦年（1月～12月）を、「年度」とあるのは会計年度（4月～翌年3月）を、「何年何月何日現在」とあるのは当該日を示しています。
- 4 数字の単位未満は、四捨五入、切捨て又は切上げをしたものがあり、合計数と内訳の計が一致しない場合があります。
- 5 数字の単位は、各表右上に示していますが、項目ごとに異なるものは、表頭などの該当欄に示し、一見明らかなものは省略しています。
- 6 説明事項は注釈で示しています。
- 7 表中符号の用法は、次のとおりです。
 - 「0」 掲載単位未満のもの
 - 「－」 該当数字のないもの
 - 「…」 資料なし又は不詳のもの
 - 「X」 発表を差し控えるもの
 - 「△」 減少の場合
- 8 本書についての詳細は、各表下部に示している資料提供課（先）又は情報推進課に御照会ください。
- 9 令和2年（度）の施設等利用者数の大幅な減少は新型コロナウイルス感染症の影響によるものがあります。



たつの市イメージキャラクター
赤とんぼくん・あかねちゃん

目 次

| | | |
|----------|----------------------------|-----------|
| 1 | 土地・気象 | 1 |
| 1 | 市の位置 | 3 |
| 2 | 市役所所在地等 | 3 |
| 3 | 市域の変遷 | 3 |
| 4 | 地目別面積 | 4 |
| 5 | 地区別面積 | 4 |
| 6 | 土地利用 | 5 |
| 7 | 地区計画 | 5 |
| 8 | 地価公示 | 6 |
| 9 | 地価調査 | 7 |
| 10 | 主要河川 | 8 |
| 11 | 気象 | 9 |
| | | |
| 2 | 人口・世帯 | 11 |
| 1 | 住民基本台帳人口・世帯数の推移 | 13 |
| 2 | 地区別住民基本台帳人口 | 14 |
| 3 | 地区別世帯数 | 16 |
| 4 | 外国人人口・世帯数 | 16 |
| 5 | 地区別・年齢別住民基本台帳人口 | 17 |
| 6 | 自然動態 | 34 |
| 7 | 社会動態 | 34 |
| 8 | 婚姻・離婚 | 34 |
| | | |
| 3 | 国勢調査 | 35 |
| 1 | 人口・世帯数 | 37 |
| 2 | 年齢（4区分）別人口 | 37 |
| 3 | 地区別人口・世帯数 | 38 |
| 4 | 昼夜間人口 | 39 |
| 5 | 産業別15歳以上就業者数 | 39 |
| 6 | 人口集中地区（D I D） | 40 |
| 7 | 配偶関係・年齢・男女別15歳以上人口 | 40 |
| 8 | 家族類型別世帯数・世帯人員 | 41 |
| 9 | 世帯人員別一般世帯数・一般世帯人員 | 41 |
| 10 | 住居の種類・住宅の所有関係別一般世帯数・一般世帯人員 | 41 |
| 11 | 住宅の建て方別一般世帯数・一般世帯人員 | 42 |
| 12 | 15歳以上労働力状態 | 42 |

| | | |
|----------|-------------------------|-----------|
| 4 | 事業所・工業・商業・観光 | 43 |
| 1 | 産業大分類別事業所数・従業者数 | 45 |
| 2 | 従業者規模別事業所数・従業者数 | 46 |
| 3 | 工業の推移 | 46 |
| 4 | 産業中分類別事業所数・従業者数・製造品出荷額等 | 47 |
| 5 | 地場産業の推移 | 48 |
| 6 | 商業の推移 | 48 |
| 7 | 産業小分類別商店数・従業者数・年間商品販売額 | 49 |
| 8 | 市民経済計算（経済活動別市内総生産） | 51 |
| 9 | 金融機関数 | 52 |
| 10 | 中小企業融資件数 | 52 |
| 11 | 消費生活相談件数 | 52 |
| 12 | 観光客の推移 | 53 |
| 13 | 観光施設利用状況 | 54 |
| 14 | 国民宿舎利用状況 | 54 |
| | | |
| 5 | 農林・水産 | 55 |
| 1 | 農家人口・農家数 | 57 |
| 2 | 経営耕地面積規模別農家数 | 57 |
| 3 | 経営耕地面積 | 58 |
| 4 | 主要農作物別作付面積・収穫量 | 58 |
| 5 | 主要家畜別飼養戸数・頭羽数 | 58 |
| 6 | 農業振興地域面積 | 59 |
| 7 | 農地転用状況 | 59 |
| 8 | 林野面積 | 59 |
| 9 | 漁種別漁獲量 | 60 |
| 10 | 漁業就業者数・漁業経営体数・漁船隻数 | 60 |
| | | |
| 6 | 建設・住宅 | 61 |
| 1 | 道路状況 | 63 |
| 2 | 市道の推移 | 63 |
| 3 | 都市計画道路状況 | 64 |
| 4 | 橋梁状況 | 65 |
| 5 | 橋梁の推移 | 65 |
| 6 | 都市公園・自然公園面積 | 65 |
| 7 | 都市公園別面積 | 66 |
| 8 | 構造別家屋数 | 68 |
| 9 | 市営住宅管理数 | 68 |
| 10 | 建築確認申請処理件数 | 68 |
| 11 | 開発行為の申請状況 | 68 |
| 12 | 市営駐車場管理数 | 68 |

| | | |
|----------|--------------------|-----------|
| 7 | 運輸・通信 | 69 |
| 1 | 自動車等保有台数 | 71 |
| 2 | 鉄道各駅乗車人数 | 71 |
| 3 | バス・市民乗り合いタクシー運輸状況 | 72 |
| 4 | 郵便施設数 | 74 |
| 5 | 電話施設数 | 74 |
| | | |
| 8 | 上下水道 | 75 |
| 1 | 上水道普及状況 | 77 |
| 2 | 公共下水道整備状況 | 77 |
| 3 | 水洗化状況 | 77 |
| | | |
| 9 | 社会福祉 | 79 |
| 1 | 生活保護状況 | 81 |
| 2 | 保育所施設状況 | 82 |
| 3 | こども園施設状況 | 82 |
| 4 | 児童手当支給状況 | 83 |
| 5 | (特別)児童扶養手当支給状況 | 83 |
| 6 | 養護老人ホーム措置者数 | 83 |
| 7 | 知的障害者(児)療育手帳所持者数 | 83 |
| 8 | 精神障害者(児)保健福祉手帳所持者数 | 83 |
| 9 | 身体障害者(児)手帳新規交付者数 | 84 |
| 10 | 身体障害者(児)手帳所持者数 | 84 |
| 11 | 障害者(児)・福祉・介護手当給付状況 | 85 |
| 12 | 福祉医療費支払状況 | 85 |
| 13 | 国民健康保険加入状況 | 86 |
| 14 | 国民健康保険給付状況 | 86 |
| 15 | 後期高齢者医療事業状況 | 86 |
| 16 | 国民年金被保険者数 | 86 |
| 17 | 国民年金保険料納付・免除状況 | 87 |
| 18 | 基礎年金等給付状況 | 87 |
| 19 | 老齢福祉年金・特別障害給付金受給状況 | 87 |
| 20 | 社会福祉施設利用者数 | 88 |
| 21 | 介護保険被保険者数 | 88 |
| 22 | 介護サービス給付件数 | 89 |
| 23 | 要介護(要支援)認定者数 | 90 |
| 24 | 介護予防・日常生活支援総合事業状況 | 90 |
| 25 | 障害者・高齢者・児童相談件数 | 90 |

| | | |
|-----------|-------------------|------------|
| 10 | 保健・医療 | 91 |
| 1 | 母子保健事業状況 | 93 |
| 2 | 健康増進事業状況 | 93 |
| 3 | 乳幼児健康診査受診者数 | 93 |
| 4 | がん検診等受診者数 | 94 |
| 5 | 献血状況 | 94 |
| 6 | 医療施設状況 | 94 |
| 7 | 医療従事者数 | 95 |
| 8 | 主要死因別死亡者数 | 95 |
| 9 | たつの市民病院入院患者数 | 96 |
| 10 | たつの市民病院外来患者数 | 96 |
| 11 | 市立介護老人保健施設利用者数 | 96 |
| | | |
| 11 | 環境・衛生 | 97 |
| 1 | ごみ収集処理状況 | 99 |
| 2 | し尿収集処理状況 | 99 |
| 3 | 公害苦情受付件数 | 100 |
| 4 | 大気環境濃度 | 100 |
| 5 | 生活衛生営業施設数 | 101 |
| 6 | 斎場利用状況 | 101 |
| 7 | 犬の登録等 | 101 |
| | | |
| 12 | 警察・消防・防災 | 103 |
| 1 | 交通事故発生状況 | 105 |
| 2 | 路線別交通事故発生状況（人身事故） | 105 |
| 3 | 運転免許証保有者数 | 105 |
| 4 | 犯罪発生件数 | 106 |
| 5 | 交通災害共済加入状況 | 106 |
| 6 | 消防施設状況 | 106 |
| 7 | 消防団・分団状況 | 107 |
| 8 | 火災発生件数 | 107 |
| 9 | 消防署状況 | 107 |
| 10 | 原因別火災発生件数 | 108 |
| 11 | 火災損害状況 | 109 |
| 12 | 事故別救急活動件数 | 109 |
| 13 | 救急車出動状況 | 110 |
| 14 | 自主防災組織状況 | 110 |
| 15 | 災害備蓄用品（食糧） | 110 |

| | | |
|-----------|------------------------|------------|
| 13 | 教育・文化 | 111 |
| 1 | 幼稚園（市立）状況 | 113 |
| 2 | 小学校（公立）状況 | 113 |
| 3 | 中学校（公立）状況 | 113 |
| 4 | 高等学校（県立）状況 | 114 |
| 5 | 特別支援学校（県立）状況 | 114 |
| 6 | 中学校・高等学校卒業生進路状況 | 115 |
| 7 | 児童・生徒体位状況（平均身長） | 116 |
| 8 | 児童・生徒体位状況（平均体重） | 117 |
| 9 | 公民館利用状況 | 118 |
| 10 | 図書館利用者数 | 119 |
| 11 | 図書館貸出冊数 | 120 |
| 12 | 図書館蔵書数 | 121 |
| 13 | 播磨科学公園都市圏域定住自立圏電子図書館状況 | 121 |
| 14 | 放課後児童クラブ登録児童数 | 122 |
| 15 | 歴史・文化施設利用状況 | 123 |
| 16 | 屋内スポーツ施設利用者数 | 124 |
| 17 | 屋外スポーツ施設等利用者数 | 124 |
| 18 | 指定文化財一覧 | 125 |
| 19 | 指定文化財状況 | 128 |
| 20 | 日本遺産認定状況 | 128 |
| | | |
| 14 | 財政 | 129 |
| 1 | 一般会計当初予算（歳入） | 131 |
| 2 | 一般会計当初予算（歳出） | 132 |
| 3 | 一般会計決算内訳（歳入） | 133 |
| 4 | 一般会計決算内訳（歳出） | 134 |
| 5 | 特別・企業会計当初予算（歳入） | 135 |
| 6 | 特別・企業会計当初予算（歳出） | 136 |
| 7 | 特別・企業会計決算（歳入） | 137 |
| 8 | 特別・企業会計決算（歳出） | 138 |
| 9 | 税目別徴収状況（現年課税分） | 139 |
| 10 | 財政関係指標 | 140 |

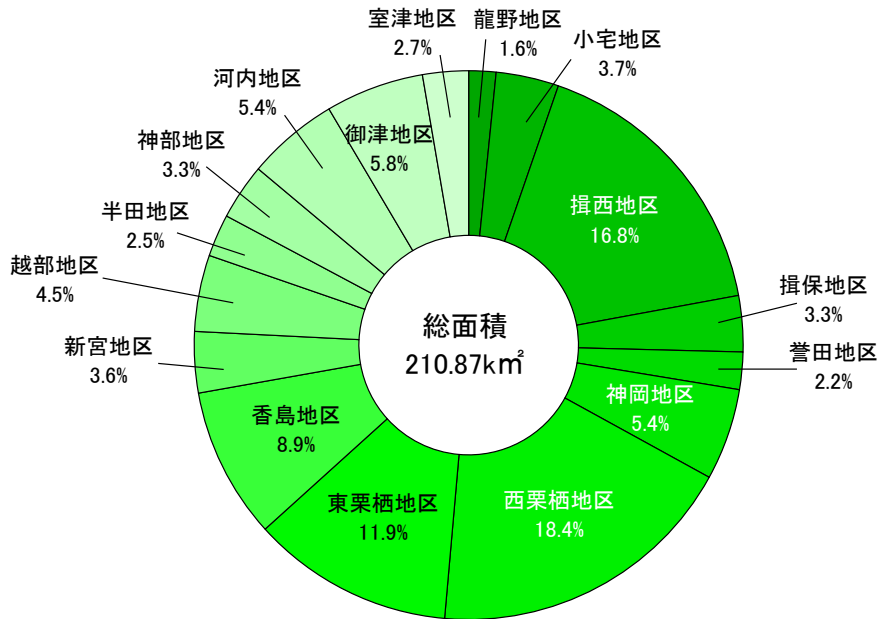
| | | |
|----|---------------|-----|
| 15 | 市政 | 141 |
| 1 | 歴代市長 | 143 |
| 2 | 歴代副市長 | 143 |
| 3 | 歴代市議会議長 | 143 |
| 4 | 歴代市議会副議長 | 144 |
| 5 | 会派別市議会議員数 | 144 |
| 6 | 市議会開催状況 | 145 |
| 7 | 部門別市職員数 | 145 |
| 8 | 条例・規則公布数 | 146 |
| 9 | 公文書開示請求状況 | 146 |
| 10 | 保有個人情報開示請求状況 | 146 |
| 11 | 市役所出前講座実施状況 | 146 |
| 12 | 各種証明書交付等件数 | 147 |
| 13 | 電子申請利用状況 | 147 |
| 14 | Webサイトアクセス件数 | 147 |
| 15 | 公衆無線LAN接続件数 | 148 |
| 16 | 選挙人名簿登録者状況 | 148 |
| 17 | 投票区別選挙人名簿登録者数 | 149 |
| 18 | 選挙投開票状況 | 150 |

| | | |
|---|----------|-----|
| 付 | 録 | 155 |
| 1 | 市章・市花・市木 | 157 |
| 2 | 市歌 | 158 |
| 3 | 姉妹都市提携 | 159 |
| 4 | 市機構図 | 160 |

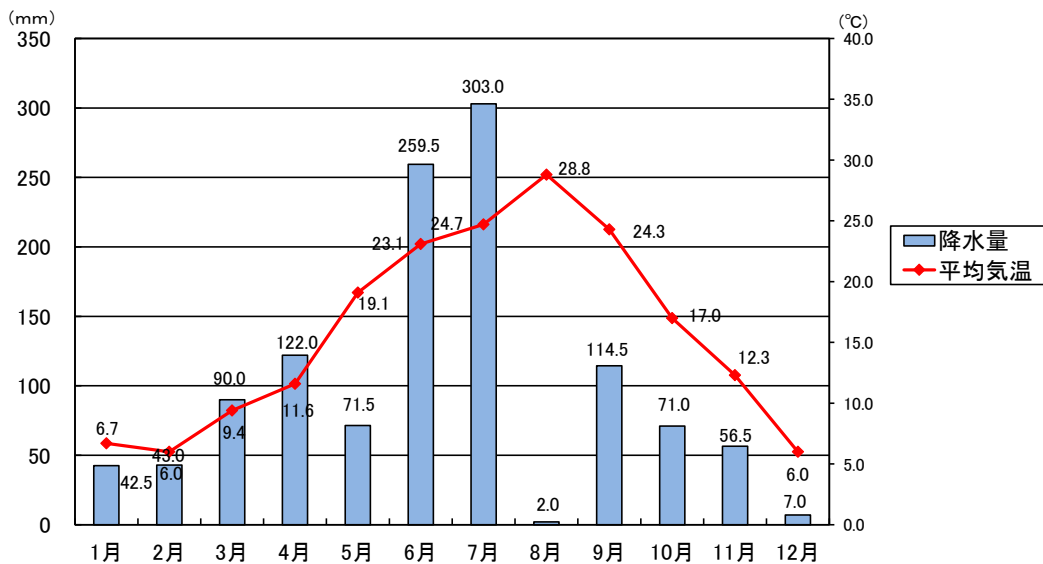
1 土地・気象

| | | |
|----|---------|---|
| 1 | 市の位置 | 3 |
| 2 | 市役所所在地等 | 3 |
| 3 | 市域の変遷 | 3 |
| 4 | 地目別面積 | 4 |
| 5 | 地区別面積 | 4 |
| 6 | 土地利用 | 5 |
| 7 | 地区計画 | 5 |
| 8 | 地価公示 | 6 |
| 9 | 地価調査 | 7 |
| 10 | 主要河川 | 8 |
| 11 | 気象 | 9 |

地区別面積割合



月別平均気温・降水量（令和2年）



1 土地・気象

1 市の位置

| 面積(km ²) | 位置 | | 広ぼう(km) | | 海拔(m) | |
|----------------------|---------|--------|---------|------|-------|------|
| | 東経 | 北緯 | 東西 | 南北 | 最高 | 最低 |
| 210.87 | 134度32分 | 34度51分 | 15.7 | 29.8 | 520.1 | -1.1 |

(資料: 情報推進課)

(注) 1 位置は、たつの市役所所在地です。

2 広ぼうは、各極端における緯線、経線間の垂直水平距離をいいます。

2 市役所所在地等

| 区分 | 郵便番号 | 所在地 | 電話番号 |
|-----------------|----------|------------------|-----------------|
| たつの市役所 | 679-4192 | たつの市龍野町富永1005番地1 | 0791-64-3131(代) |
| たつの市新宮総合支所 | 679-4392 | たつの市新宮町宮内16番地 | 0791-75-0251(代) |
| たつの市揖保川総合支所 | 671-1692 | たつの市揖保川町正條279番地1 | 0791-72-2525(代) |
| たつの市御津総合支所 | 671-1392 | たつの市御津町苅屋356番地1 | 079-322-1001(代) |
| たつの市御津総合支所室津出張所 | 671-1332 | たつの市御津町室津285番地2 | 079-324-0001(代) |

(資料: 情報推進課)

3 市域の変遷

| 郡 | 旧市町村 明治22年4月1日 | 廃置分合 | | | | 現市 |
|-----|-------------------|-------------|-------------|-----------|-----------|--------------------------|
| | | 市町村 | 年月日 | 市町村 | 年月日 | |
| 揖東郡 | 誉田村 | 龍野町 | 昭和23年4月1日 | 龍野市 | 昭和26年4月1日 | たつの市 平成17年10月1日 合併 |
| | 神岡村 | | | | | |
| 揖西郡 | 小宅村 | 揖西村 | 明治42年5月1日 | 龍野市 | 昭和26年4月1日 | |
| | 龍野町 | | | | | |
| | 平井村 | | | | | |
| | 桑原村 | | | | | |
| 揖東郡 | 布施村 | 新宮町 | 昭和9年4月1日 | 新宮町 | 昭和26年4月1日 | |
| | 揖保村 | | | | | |
| | 新宮村 | | | | | |
| 揖西郡 | 香島村 | 御津町 | 昭和22年12月25日 | 揖保川町 | 昭和26年4月1日 | |
| | 越部村 | | | | | |
| | 西栗栖村 | | | | | |
| | 東栗栖村 | | | | | |
| | 半田村 | | | | | |
| | 神部村 | | | | | |
| | 河内村 | | | | | |
| 御津村 | 御津町 | 昭和22年12月25日 | 御津町 | 昭和26年4月1日 | | |
| 室津村 | 室津村 | | 御津町 | 昭和26年4月1日 | | |

(資料: 総務課)

4 地目別面積

(令和3年1月1日現在)

| 地目 | 面積(k㎡) | 割合(%) |
|-----|--------|-------|
| 総数 | 210.87 | 100.0 |
| 田 | 26.21 | 12.4 |
| 畑 | 5.44 | 2.6 |
| 宅地 | 17.19 | 8.2 |
| 池沼 | 1.48 | 0.7 |
| 山林 | 89.87 | 42.6 |
| 原野 | 2.20 | 1.0 |
| 雑種地 | 4.22 | 2.0 |
| その他 | 64.26 | 30.5 |

(資料:市税課)

5 地区別面積

(令和3年1月1日現在)

| 地区名 | 面積(k㎡) | 割合(%) |
|-------|--------|-------|
| 総数 | 210.87 | 100.0 |
| 龍野地区 | 3.37 | 1.6 |
| 小宅地区 | 7.80 | 3.7 |
| 揖西地区 | 35.43 | 16.8 |
| 揖保地区 | 6.96 | 3.3 |
| 誉田地区 | 4.64 | 2.2 |
| 神岡地区 | 11.39 | 5.4 |
| 西栗栖地区 | 38.80 | 18.4 |
| 東栗栖地区 | 25.09 | 11.9 |
| 香島地区 | 18.77 | 8.9 |
| 新宮地区 | 7.59 | 3.6 |
| 越部地区 | 9.49 | 4.5 |
| 半田地区 | 5.27 | 2.5 |
| 神部地区 | 6.96 | 3.3 |
| 河内地区 | 11.39 | 5.4 |
| 御津地区 | 12.23 | 5.8 |
| 室津地区 | 5.69 | 2.7 |

(資料:市税課)

6 土地利用

(令和3年4月1日現在)

| 区分 | | | | 面積(ha) | 割合(%) |
|---------------------------------|--------------------|------------|-------------------|--------|-------|
| 総数 | | | | 21,087 | 100.0 |
| 都市計画区域内 | | | | 16,037 | 76.0 |
| 中播都市計画区域 (14,452ha) | 市街化区域 (1,184ha) | 住居系 | 第一種低層住居専用地域(1低専) | 82 | 0.4 |
| | | | 第一種中高層住居専用地域(1中高) | 74 | 0.3 |
| | | | 第二種中高層住居専用地域(2中高) | 270 | 1.3 |
| | | | 第一種住居地域(1住居) | 270 | 1.3 |
| | | | 第二種住居地域(2住居) | 54 | 0.3 |
| | | | 準住居地域(準住居) | 11 | 0.1 |
| | 商業系 | 近隣商業地域(近商) | 49 | 0.2 | |
| | | 商業地域(商業) | 26 | 0.1 | |
| | | 工業系 | 準工業地域(準工) | 58 | 0.3 |
| | 工業系 | 工業地域(工業) | 202 | 0.9 | |
| | | 工業専用地域(工専) | 88 | 0.4 | |
| 市街化調整区域(調整区域) | | | | 13,268 | 62.9 |
| 西播磨高原都市計画区域(非線引き) (1,585 ha) | 用途地域の指定のある区域 | 住居系 | 第一種低層住居専用地域(1低専) | 69 | 0.3 |
| | | | 第一種中高層住居専用地域(1中高) | 82 | 0.4 |
| | 工業系 | 準工業地域(準工) | 146 | 0.7 | |
| | | 工業地域(工業) | 148 | 0.7 | |
| 用途地域の指定のない区域 | | | | 1,140 | 5.4 |
| 都市計画区域外 | | | | 5,050 | 24.0 |

(資料:都市計画課)

7 地区計画

(令和3年4月1日現在 単位:ha)

| 区分 | 地区計画の面積 | 地区整備計画の面積 |
|--------------|---------|-----------|
| 土師・南山地区 | 80.1 | 79.4 |
| 播磨龍野企業団地 | 23.3 | 23.3 |
| 正條南地区 | 9.1 | 9.1 |
| 龍野芦原団地 | 5.5 | 5.5 |
| 播磨科学公園都市第1工区 | 443.9 | 96.2 |
| 下笹地区 | 10.1 | 10.1 |
| 中野庄地区 | 0.6 | 0.6 |
| 碓岩地区 | 0.8 | - |
| 柳森工業団地 | 7.5 | 7.5 |

(資料:都市計画課)

8 地価公示

(各年1月1日現在 単位:百円/㎡)

| 調査地点 | 用途区分等 | 平成29年 | 平成30年 | 平成31年 | 令和2年 | 令和3年 |
|--------------|-------|-------|-------|-------|------|------|
| 龍野町北龍野252-2 | 2中高 | ... | ... | ... | 360 | 353 |
| 龍野町門の外9 | 1中高 | 468 | 452 | 432 | ... | ... |
| 龍野町中霞城151 | 1低専 | 702 | 686 | 672 | 658 | 640 |
| 龍野町島田526-16 | 1住居 | 464 | 449 | 434 | 421 | 408 |
| 龍野町中村156-10 | 2中高 | 571 | 566 | 564 | 564 | 564 |
| 龍野町堂本319-8 | 2中高 | 570 | ... | ... | ... | ... |
| 龍野町堂本611 | 2中高 | ... | 625 | 621 | 621 | 621 |
| 龍野町富永770-6外 | 近商 | 737 | 728 | 720 | 715 | 715 |
| 揖西町新宮1039-4 | 調整区域 | ... | ... | 183 | 177 | 171 |
| 揖西町土師451-47 | 2中高 | 315 | 303 | 294 | 288 | ... |
| 揖西町南山2丁目34-2 | 2中高 | ... | ... | ... | ... | 320 |
| 揖保町山下213-5 | 調整区域 | 285 | 277 | 270 | 261 | 252 |
| 誉田町福田97-5 | 1住居 | 463 | 451 | 438 | 427 | 418 |
| 神岡町西鳥井196-28 | 調整区域 | 359 | 348 | 336 | 326 | 316 |
| 新宮町角亀350-1 | - | 100 | 94 | ... | ... | ... |
| 新宮町新宮759-3 | 1住居 | 463 | 446 | 430 | 417 | 405 |
| 新宮町井野原265-7 | 1中高 | 396 | 387 | 377 | 368 | 359 |
| 新宮町佐野179-1 | 調整区域 | 186 | 176 | 167 | 158 | 149 |
| 揖保川町半田953-9 | 調整区域 | 275 | 265 | 255 | 245 | 236 |
| 揖保川町正條203-1外 | 工専 | ... | ... | 350 | 350 | 349 |
| 揖保川町山津屋47-22 | 1住居 | 569 | 564 | 560 | 558 | 556 |
| 御津町釜屋97-18 | 1低専 | 516 | 500 | 485 | 471 | 458 |
| 御津町黒崎993-1 | 調整区域 | 303 | 289 | 275 | 260 | 246 |

(資料: 都市計画課「地価公示」)

(注) 1 用途区分等の表示は略称です。省略なしの用途区分名については、「6 土地利用」を参照してください。

2 用途区分等「-」は「都市計画区域外」です。

9 地価調査

(各年7月1日現在 単位:百円/㎡)

| 調査地点 | 用途区分等 | 平成28年 | 平成29年 | 平成30年 | 令和元年 | 令和2年 |
|----------------|-------|-------|-------|-------|------|------|
| 龍野町下川原39-15外 | 近商 | 485 | 470 | 453 | 437 | 425 |
| 龍野町日山22-31 | 2中高 | ... | ... | 495 | 492 | 492 |
| 龍野町日山38-30 | 1中高 | 516 | 485 | ... | ... | ... |
| 龍野町片山765-6 | 1低専 | 544 | 535 | 525 | 515 | 505 |
| 龍野町堂本319-8 | 2中高 | 575 | 565 | ... | ... | ... |
| 龍野町堂本611 | 2中高 | ... | ... | 623 | 621 | 621 |
| 龍野町大道374-3外 | 工業 | 276 | 267 | 259 | 255 | 255 |
| 龍野町富永150-2 | 商業 | 780 | 760 | 740 | 722 | 715 |
| 揖西町中垣内1471-129 | 調整区域 | 386 | 366 | 345 | 325 | 306 |
| 神岡町大住寺483-5外 | 1住居 | 457 | 449 | 444 | 442 | 440 |
| 新宮町鍛冶屋545 | - | 178 | 170 | 163 | 157 | 150 |
| 新宮町千本1821 | - | 145 | 140 | 135 | 130 | 125 |
| 新宮町新宮160-9 | 近商 | 490 | 480 | 470 | 460 | 450 |
| 新宮町新宮519-11 | 1中高 | 460 | 447 | 435 | 424 | 415 |
| 揖保川町片島906-185 | 1低専 | 530 | 510 | 490 | 470 | 451 |
| 揖保川町片島976-8 | 準住居 | 545 | 525 | 505 | ... | ... |
| 揖保川町正條461 | 2中高 | 393 | 380 | 365 | 350 | 336 |
| 揖保川町黍田118-18 | 1低専 | ... | ... | ... | 570 | 570 |
| 揖保川町浦部193-10外 | 調整区域 | 160 | 155 | 150 | 146 | 141 |
| 御津町釜屋494-7 | 1住居 | ... | ... | ... | 470 | 460 |
| 御津町釜屋500-6外 | 1住居 | 546 | 529 | 513 | ... | ... |
| 御津町苅屋1250-2 | 1住居 | 435 | 430 | 426 | 423 | 420 |

(資料:都市計画課「地価調査」)

(注) 1 用途区分等の表示は略称です。省略なしの用途区分名については、「6 土地利用」を参照してください。

2 用途区分等「-」は「都市計画区域外」です。

10 主要河川

(令和3年4月1日現在 単位:m)

| 区分 | 河川名 | | | 延長 | 区間 | |
|------|-------|----|-------|----------|-------------|---------|
| | 幹川 | 支川 | 小支川 | | 上流端 | 下流端 |
| 一級河川 | 揖保川 | | | 69,736 | 宍粟市一宮町 | 海 |
| | 中川 | | | 3,664 | 揖保川分派点 | 海 |
| | 元川 | | | 1,160 | 中川分派点 | 中川合流点 |
| | 前川 | | | 2,500 | 揖保川町金剛山 | 揖保川合流点 |
| | 瀬戸川 | | | 2,564 | 前川分派点 | 海 |
| | 西瀬戸川 | | | 970 | 揖保川町馬場 | 瀬戸川合流点 |
| | 林田川 | | | 33,314 | 壺ヶ谷川の合流点 | 揖保川合流点 |
| | 山根川 | | | 2,300 | 龍野町島田 | 林田川合流点 |
| | 馬路川 | | | 3,270 | 揖保川町原 | 揖保川合流点 |
| | 中垣内川 | | | 6,330 | 揖西町中垣内 | 揖保川合流点 |
| | 古子川 | | | 5,200 | 揖西町新宮 | 中垣内川合流点 |
| | 小犬丸川 | | | 4,930 | 揖西町小犬丸 | 古子川合流点 |
| | 十文字川 | | | 1,500 | 鷄籠山 | 揖保川合流点 |
| | 栗栖川 | | | 22,159 | 新宮町奥小屋 | 揖保川合流点 |
| | 札楽川 | | | 2,500 | 新宮町善定 | 栗栖川合流点 |
| | 善定川 | | | 1,500 | 新宮町善定 | 札楽川合流点 |
| | 福原川 | | | 1,150 | 森の下川合流点 | 栗栖川合流点 |
| 篠首川 | | | 4,100 | 大谷川合流点 | 揖保川合流点 | |
| 上笹川 | | | 460 | 新宮町上笹・下笹 | 揖保川合流点 | |
| 二級河川 | 富島川 | | | 2,345 | 御津町苅屋 | 海 |
| | 大川 | | | 545 | 御津町黒崎・釜屋 | 富島川合流点 |
| | 千種川 | | | 72,155 | 河内川・西河内川合流点 | 海 |
| | 志文川 | | | 26,309 | 宍粟市千種町 | 千種川合流点 |
| | 角亀川 | | | 9,765 | 佐用町三日月 | 志文川合流点 |
| | 大谷川 | | | 509 | 新宮町二柏野 | 角亀川合流点 |
| | 嶽ノ尾川 | | | 2,267 | 新宮町下筋原 | 角亀川合流点 |
| | 長谷川 | | | 2,226 | 新宮町上筋原 | 角亀川合流点 |
| | 二ノ谷川 | | | 420 | 新宮町上筋原 | 長谷川合流点 |
| | 中ノ下夕川 | | | 600 | 新宮町角亀 | 角亀川合流点 |
| | 岩井谷川 | | | 980 | 新宮町二柏野 | 角亀川合流点 |
| | 保草谷川 | | | 786 | 新宮町二柏野 | 角亀川合流点 |

(資料:建設課)

11 気象

| 年月 | | 気温(°C) | | | 平均湿度 (%) | 降水量 (mm) | 降雨日数 (日) |
|-------|-----|--------|------|------|-------------|-------------|-------------|
| | | 平均 | 最高 | 最低 | | | |
| 平成31年 | 1月 | 4.4 | 12.7 | -3.3 | 77.7 | 17.0 | 4 |
| | 2月 | 5.8 | 16.1 | -2.4 | 77.0 | 46.5 | 6 |
| | 3月 | 8.6 | 19.2 | -1.0 | 74.6 | 58.5 | 10 |
| | 4月 | 12.5 | 27.4 | -0.8 | 72.6 | 117.0 | 10 |
| 令和元年 | 5月 | 18.7 | 31.1 | 3.7 | 68.9 | 45.0 | 6 |
| | 6月 | 22.3 | 31.2 | 13.8 | 77.9 | 186.0 | 10 |
| | 7月 | 25.5 | 34.7 | 19.4 | 85.1 | 129.0 | 16 |
| | 8月 | 27.6 | 37.0 | 18.7 | 80.7 | 170.0 | 12 |
| | 9月 | 24.9 | 35.4 | 12.9 | 79.1 | 68.0 | 7 |
| | 10月 | 19.1 | 32.2 | 8.9 | 81.2 | 98.0 | 8 |
| | 11月 | 11.6 | 22.7 | -0.3 | 78.8 | 9.5 | 5 |
| | 12月 | 7.1 | 16.3 | -1.1 | 82.6 | 49.5 | 7 |
| 令和2年 | 1月 | 6.7 | 16.3 | -1.3 | 77.9 | 42.5 | 6 |
| | 2月 | 6.0 | 19.2 | -3.3 | 76.4 | 43.0 | 7 |
| | 3月 | 9.4 | 20.2 | -1.6 | 75.3 | 90.0 | 11 |
| | 4月 | 11.6 | 23.3 | 1.6 | 68.0 | 122.0 | 8 |
| | 5月 | 19.1 | 28.3 | 7.8 | 74.4 | 71.5 | 11 |
| | 6月 | 23.1 | 31.5 | 14.4 | 80.3 | 259.5 | 12 |
| | 7月 | 24.7 | 33.6 | 18.7 | 87.8 | 303.0 | 17 |
| | 8月 | 28.8 | 37.3 | 21.2 | 79.3 | 2.0 | 1 |
| | 9月 | 24.3 | 36.1 | 14.3 | 80.6 | 114.5 | 13 |
| | 10月 | 17.0 | 27.9 | 5.1 | 79.2 | 71.0 | 7 |
| | 11月 | 12.3 | 23.8 | 2.0 | 80.7 | 56.5 | 5 |
| | 12月 | 6.0 | 16.3 | -2.3 | 75.8 | 7.0 | 3 |

直近5年次の平均値

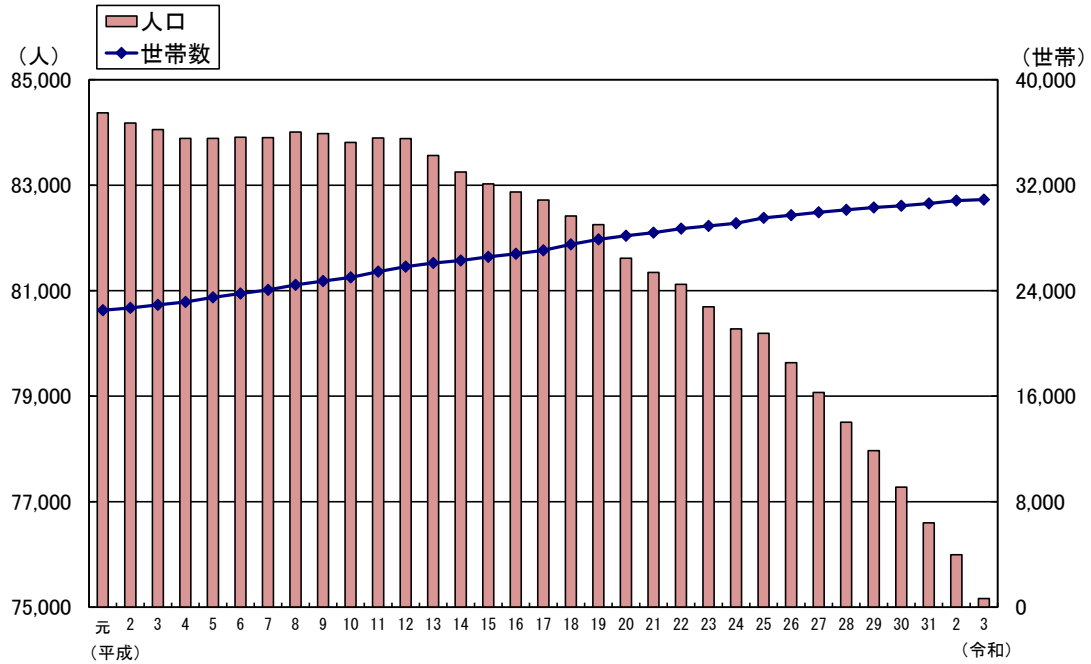
| 年次 | 気温(°C) | | | 平均湿度 (%) | 降水量 (mm) | 降雨日数 (日) |
|-------|--------|------|------|-------------|-------------|-------------|
| | 平均 | 最高 | 最低 | | | |
| 平成28年 | 16.0 | 37.0 | -5.6 | 75.3 | 1,412.5 | 117 |
| 平成29年 | 14.8 | 35.6 | -3.8 | 76.3 | 1,215.0 | 95 |
| 平成30年 | 15.5 | 36.7 | -6.0 | 77.7 | 1,436.5 | 104 |
| 令和元年 | 15.7 | 37.0 | -3.3 | 78.0 | 994.0 | 101 |
| 令和2年 | 15.8 | 37.3 | -3.3 | 78.0 | 1,182.5 | 101 |

(資料:西はりま消防組合消防本部)

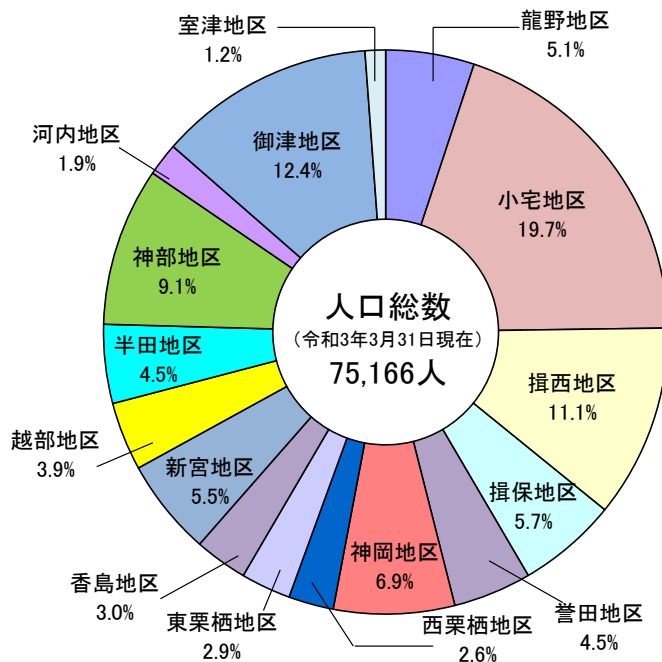
2 人口・世帯

| | | |
|---|-----------------|----|
| 1 | 住民基本台帳人口・世帯数の推移 | 13 |
| 2 | 地区別住民基本台帳人口 | 14 |
| 3 | 地区別世帯数 | 16 |
| 4 | 外国人人口・世帯数 | 16 |
| 5 | 地区別・年齢別住民基本台帳人口 | 17 |
| 6 | 自然動態 | 34 |
| 7 | 社会動態 | 34 |
| 8 | 婚姻・離婚 | 34 |

住民基本台帳人口・世帯数の推移



地区別住民基本台帳人口割合



2 人口・世帯

1 住民基本台帳人口・世帯数の推移

(各年3月31日現在)

| 年次 | 世帯数 (世帯) | 人口(人) | | | 旧市町別 | | | | | | | |
|-------|-------------|--------|--------|--------|--------|--------|-------|--------|-------|--------|-------|--------|
| | | | | | 旧龍野市 | | 旧新宮町 | | 旧揖保川町 | | 旧御津町 | |
| | | 総数 | 男 | 女 | 世帯数 | 人口 | 世帯数 | 人口 | 世帯数 | 人口 | 世帯数 | 人口 |
| 平成元年 | 22,516 | 84,371 | 40,854 | 43,517 | 11,381 | 41,666 | 4,564 | 17,639 | 3,217 | 12,252 | 3,354 | 12,814 |
| 平成2年 | 22,695 | 84,179 | 40,684 | 43,495 | 11,504 | 41,509 | 4,560 | 17,554 | 3,252 | 12,316 | 3,379 | 12,800 |
| 平成3年 | 22,922 | 84,056 | 40,595 | 43,461 | 11,605 | 41,285 | 4,601 | 17,573 | 3,326 | 12,487 | 3,390 | 12,711 |
| 平成4年 | 23,140 | 83,889 | 40,462 | 43,427 | 11,713 | 41,117 | 4,632 | 17,555 | 3,374 | 12,544 | 3,421 | 12,673 |
| 平成5年 | 23,490 | 83,889 | 40,440 | 43,449 | 11,849 | 41,079 | 4,716 | 17,573 | 3,446 | 12,597 | 3,479 | 12,640 |
| 平成6年 | 23,782 | 83,909 | 40,423 | 43,486 | 11,968 | 41,110 | 4,724 | 17,466 | 3,574 | 12,685 | 3,516 | 12,648 |
| 平成7年 | 24,059 | 83,901 | 40,401 | 43,500 | 12,085 | 41,090 | 4,795 | 17,448 | 3,645 | 12,760 | 3,534 | 12,603 |
| 平成8年 | 24,440 | 84,009 | 40,422 | 43,587 | 12,308 | 41,159 | 4,849 | 17,389 | 3,699 | 12,810 | 3,584 | 12,651 |
| 平成9年 | 24,733 | 83,979 | 40,398 | 43,581 | 12,497 | 41,309 | 4,880 | 17,251 | 3,737 | 12,769 | 3,619 | 12,650 |
| 平成10年 | 25,011 | 83,812 | 40,348 | 43,464 | 12,586 | 41,131 | 4,939 | 17,270 | 3,806 | 12,838 | 3,680 | 12,573 |
| 平成11年 | 25,448 | 83,896 | 40,395 | 43,501 | 12,788 | 41,133 | 5,016 | 17,309 | 3,907 | 12,952 | 3,737 | 12,502 |
| 平成12年 | 25,818 | 83,882 | 40,401 | 43,481 | 12,941 | 41,142 | 5,096 | 17,279 | 4,019 | 13,043 | 3,762 | 12,418 |
| 平成13年 | 26,103 | 83,563 | 40,224 | 43,339 | 13,151 | 41,105 | 5,110 | 17,188 | 4,050 | 12,945 | 3,792 | 12,325 |
| 平成14年 | 26,289 | 83,249 | 40,099 | 43,150 | 13,246 | 40,987 | 5,131 | 17,195 | 4,083 | 12,832 | 3,829 | 12,235 |
| 平成15年 | 26,559 | 83,025 | 40,017 | 43,008 | 13,422 | 40,933 | 5,145 | 17,076 | 4,133 | 12,820 | 3,859 | 12,196 |
| 平成16年 | 26,800 | 82,870 | 39,892 | 42,978 | 13,567 | 40,940 | 5,190 | 16,960 | 4,164 | 12,800 | 3,879 | 12,170 |
| 平成17年 | 27,064 | 82,719 | 39,877 | 42,842 | 13,740 | 40,888 | 5,184 | 16,868 | 4,230 | 12,818 | 3,910 | 12,145 |
| 平成18年 | 27,510 | 82,416 | 39,789 | 42,627 | 13,955 | 40,801 | 5,306 | 16,805 | 4,281 | 12,752 | 3,968 | 12,058 |
| 平成19年 | 27,891 | 82,254 | 39,768 | 42,486 | 14,211 | 40,888 | 5,358 | 16,692 | 4,339 | 12,746 | 3,983 | 11,928 |
| 平成20年 | 28,165 | 81,617 | 39,424 | 42,193 | 14,395 | 40,738 | 5,386 | 16,421 | 4,353 | 12,649 | 4,031 | 11,809 |
| 平成21年 | 28,406 | 81,345 | 39,304 | 42,041 | 14,534 | 40,768 | 5,402 | 16,171 | 4,430 | 12,688 | 4,040 | 11,718 |
| 平成22年 | 28,711 | 81,120 | 39,201 | 41,919 | 14,712 | 40,851 | 5,443 | 15,970 | 4,490 | 12,662 | 4,066 | 11,637 |
| 平成23年 | 28,914 | 80,694 | 38,935 | 41,759 | 14,835 | 40,794 | 5,448 | 15,724 | 4,543 | 12,638 | 4,088 | 11,538 |
| 平成24年 | 29,107 | 80,277 | 38,766 | 41,511 | 14,992 | 40,781 | 5,452 | 15,499 | 4,566 | 12,572 | 4,097 | 11,425 |
| 平成25年 | 29,518 | 80,193 | 38,671 | 41,522 | 15,253 | 40,941 | 5,525 | 15,414 | 4,619 | 12,493 | 4,121 | 11,345 |
| 平成26年 | 29,721 | 79,637 | 38,479 | 41,158 | 15,404 | 40,847 | 5,528 | 15,173 | 4,672 | 12,442 | 4,117 | 11,175 |
| 平成27年 | 29,939 | 79,072 | 38,277 | 40,795 | 15,553 | 40,688 | 5,548 | 14,952 | 4,685 | 12,352 | 4,153 | 11,080 |
| 平成28年 | 30,129 | 78,508 | 37,984 | 40,524 | 15,672 | 40,551 | 5,555 | 14,694 | 4,722 | 12,259 | 4,180 | 11,004 |
| 平成29年 | 30,300 | 77,968 | 37,722 | 40,246 | 15,778 | 40,389 | 5,541 | 14,481 | 4,760 | 12,211 | 4,221 | 10,887 |
| 平成30年 | 30,444 | 77,276 | 37,431 | 39,845 | 15,907 | 40,293 | 5,565 | 14,239 | 4,762 | 12,068 | 4,210 | 10,676 |
| 平成31年 | 30,617 | 76,600 | 37,097 | 39,503 | 16,059 | 40,198 | 5,544 | 13,948 | 4,783 | 11,922 | 4,231 | 10,532 |
| 令和2年 | 30,834 | 75,995 | 36,753 | 39,242 | 16,225 | 40,080 | 5,549 | 13,698 | 4,808 | 11,809 | 4,252 | 10,408 |
| 令和3年 | 30,911 | 75,166 | 36,383 | 38,783 | 16,313 | 39,825 | 5,565 | 13,484 | 4,797 | 11,652 | 4,236 | 10,205 |

(資料：市民課)

(注) 住民基本台帳法の改正により、平成25年以降は、外国人の世帯数及び人口を含みます。

2 地区別住民基本台帳人口

(各年3月31日現在 単位:人)

| 地区名 | 平成29年 | 平成30年 | 平成31年 | 令和2年 | 令和3年 |
|-------|--------|--------|--------|--------|--------|
| 総数 | 77,968 | 77,276 | 76,600 | 75,995 | 75,166 |
| 男 | 37,722 | 37,431 | 37,097 | 36,753 | 36,383 |
| 女 | 40,246 | 39,845 | 39,503 | 39,242 | 38,783 |
| 龍野地区 | 3,992 | 3,930 | 3,935 | 3,920 | 3,816 |
| 男 | 1,878 | 1,854 | 1,832 | 1,836 | 1,790 |
| 女 | 2,114 | 2,076 | 2,103 | 2,084 | 2,026 |
| 小宅地区 | 14,264 | 14,461 | 14,544 | 14,723 | 14,805 |
| 男 | 6,997 | 7,101 | 7,153 | 7,198 | 7,266 |
| 女 | 7,267 | 7,360 | 7,391 | 7,525 | 7,539 |
| 揖西地区 | 8,559 | 8,479 | 8,428 | 8,352 | 8,327 |
| 男 | 4,162 | 4,127 | 4,120 | 4,086 | 4,096 |
| 女 | 4,397 | 4,352 | 4,308 | 4,266 | 4,231 |
| 揖保地区 | 4,556 | 4,526 | 4,464 | 4,366 | 4,296 |
| 男 | 2,213 | 2,195 | 2,160 | 2,107 | 2,080 |
| 女 | 2,343 | 2,331 | 2,304 | 2,259 | 2,216 |
| 誉田地区 | 3,412 | 3,397 | 3,379 | 3,416 | 3,373 |
| 男 | 1,674 | 1,672 | 1,652 | 1,665 | 1,639 |
| 女 | 1,738 | 1,725 | 1,727 | 1,751 | 1,734 |
| 神岡地区 | 5,606 | 5,500 | 5,448 | 5,303 | 5,208 |
| 男 | 2,701 | 2,638 | 2,627 | 2,558 | 2,502 |
| 女 | 2,905 | 2,862 | 2,821 | 2,745 | 2,706 |
| 西栗栖地区 | 2,117 | 2,081 | 2,024 | 1,977 | 1,940 |
| 男 | 1,060 | 1,050 | 1,027 | 1,004 | 985 |
| 女 | 1,057 | 1,031 | 997 | 973 | 955 |
| 東栗栖地区 | 2,333 | 2,290 | 2,228 | 2,196 | 2,150 |
| 男 | 1,130 | 1,122 | 1,093 | 1,065 | 1,043 |
| 女 | 1,203 | 1,168 | 1,135 | 1,131 | 1,107 |
| 香島地区 | 2,492 | 2,438 | 2,382 | 2,339 | 2,283 |
| 男 | 1,179 | 1,153 | 1,138 | 1,120 | 1,093 |
| 女 | 1,313 | 1,285 | 1,244 | 1,219 | 1,190 |
| 新宮地区 | 4,391 | 4,327 | 4,280 | 4,212 | 4,163 |
| 男 | 2,076 | 2,045 | 2,021 | 1,990 | 1,954 |
| 女 | 2,315 | 2,282 | 2,259 | 2,222 | 2,209 |
| 越部地区 | 3,148 | 3,103 | 3,034 | 2,974 | 2,948 |
| 男 | 1,506 | 1,476 | 1,443 | 1,418 | 1,402 |
| 女 | 1,642 | 1,627 | 1,591 | 1,556 | 1,546 |

2 地区別住民基本台帳人口(続き)

(各年3月31日現在 単位:人)

| 地区名 | 平成29年 | 平成30年 | 平成31年 | 令和2年 | 令和3年 |
|------|-------|-------|-------|-------|-------|
| 半田地区 | 3,704 | 3,620 | 3,539 | 3,478 | 3,399 |
| 男 | 1,774 | 1,734 | 1,694 | 1,663 | 1,621 |
| 女 | 1,930 | 1,886 | 1,845 | 1,815 | 1,778 |
| 神部地区 | 6,928 | 6,919 | 6,893 | 6,888 | 6,830 |
| 男 | 3,348 | 3,363 | 3,344 | 3,328 | 3,301 |
| 女 | 3,580 | 3,556 | 3,549 | 3,560 | 3,529 |
| 河内地区 | 1,579 | 1,529 | 1,490 | 1,443 | 1,423 |
| 男 | 769 | 750 | 727 | 705 | 695 |
| 女 | 810 | 779 | 763 | 738 | 728 |
| 御津地区 | 9,914 | 9,728 | 9,608 | 9,505 | 9,324 |
| 男 | 4,777 | 4,689 | 4,609 | 4,560 | 4,472 |
| 女 | 5,137 | 5,039 | 4,999 | 4,945 | 4,852 |
| 室津地区 | 973 | 948 | 924 | 903 | 881 |
| 男 | 478 | 462 | 457 | 450 | 444 |
| 女 | 495 | 486 | 467 | 453 | 437 |

(資料:市民課)

3 地区別世帯数

(各年3月31日現在 単位:世帯)

| 地区名 | 平成29年 | 平成30年 | 平成31年 | 令和2年 | 令和3年 |
|-------|--------|--------|--------|--------|--------|
| 総数 | 30,300 | 30,444 | 30,617 | 30,834 | 30,911 |
| 龍野地区 | 1,715 | 1,711 | 1,728 | 1,746 | 1,709 |
| 小宅地区 | 5,535 | 5,665 | 5,753 | 5,881 | 5,976 |
| 揖西地区 | 3,142 | 3,151 | 3,177 | 3,175 | 3,222 |
| 揖保地区 | 1,780 | 1,776 | 1,786 | 1,782 | 1,784 |
| 誉田地区 | 1,386 | 1,406 | 1,419 | 1,444 | 1,459 |
| 神岡地区 | 2,220 | 2,198 | 2,196 | 2,197 | 2,163 |
| 西栗栖地区 | 856 | 860 | 851 | 850 | 855 |
| 東栗栖地区 | 936 | 930 | 932 | 939 | 941 |
| 香島地区 | 869 | 873 | 866 | 859 | 859 |
| 新宮地区 | 1,700 | 1,716 | 1,714 | 1,719 | 1,719 |
| 越部地区 | 1,180 | 1,186 | 1,181 | 1,182 | 1,191 |
| 半田地区 | 1,405 | 1,402 | 1,405 | 1,409 | 1,406 |
| 神部地区 | 2,778 | 2,793 | 2,814 | 2,838 | 2,834 |
| 河内地区 | 577 | 567 | 564 | 561 | 557 |
| 御津地区 | 3,785 | 3,779 | 3,800 | 3,814 | 3,808 |
| 室津地区 | 436 | 431 | 431 | 438 | 428 |

(資料:市民課)

4 外国人人口・世帯数

(各年3月31日現在)

| 区分 | 平成29年 | 平成30年 | 平成31年 | 令和2年 | 令和3年 |
|---------|-------|-------|-------|------|------|
| 世帯数(世帯) | 268 | 304 | 388 | 492 | 515 |
| 人口(人) | 457 | 504 | 591 | 710 | 729 |
| 男 | 229 | 253 | 292 | 346 | 382 |
| 女 | 228 | 251 | 299 | 364 | 347 |

(資料:市民課)

(注)「4 外国人人口・世帯数」は、「2 地区別住民基本台帳人口」及び「3 地区別世帯数」に含まれます。

5 地区別・年齢別住民基本台帳人口

(全市)

(令和3年3月31日現在 単位:人)

| 年齢 | 総数 | 男 | 女 | 年齢 | 総数 | 男 | 女 | 年齢 | 総数 | 男 | 女 |
|--------|-------|-------|-------|--------|-------|-------|-------|--------|--------|--------|--------|
| 0～4歳 | 2,548 | 1,318 | 1,230 | 35～39歳 | 4,254 | 2,216 | 2,038 | 70～74歳 | 6,482 | 3,061 | 3,421 |
| 0 | 388 | 213 | 175 | 35 | 829 | 448 | 381 | 70 | 1,254 | 612 | 642 |
| 1 | 477 | 248 | 229 | 36 | 804 | 416 | 388 | 71 | 1,321 | 618 | 703 |
| 2 | 526 | 259 | 267 | 37 | 884 | 442 | 442 | 72 | 1,419 | 677 | 742 |
| 3 | 561 | 299 | 262 | 38 | 875 | 450 | 425 | 73 | 1,395 | 643 | 752 |
| 4 | 596 | 299 | 297 | 39 | 862 | 460 | 402 | 74 | 1,093 | 511 | 582 |
| 5～9歳 | 3,255 | 1,708 | 1,547 | 40～44歳 | 4,760 | 2,417 | 2,343 | 75～79歳 | 4,621 | 2,093 | 2,528 |
| 5 | 612 | 311 | 301 | 40 | 898 | 460 | 438 | 75 | 769 | 320 | 449 |
| 6 | 660 | 357 | 303 | 41 | 888 | 439 | 449 | 76 | 972 | 429 | 543 |
| 7 | 650 | 350 | 300 | 42 | 950 | 481 | 469 | 77 | 979 | 438 | 541 |
| 8 | 680 | 332 | 348 | 43 | 1,042 | 537 | 505 | 78 | 977 | 468 | 509 |
| 9 | 653 | 358 | 295 | 44 | 982 | 500 | 482 | 79 | 924 | 438 | 486 |
| 10～14歳 | 3,444 | 1,795 | 1,649 | 45～49歳 | 5,777 | 2,947 | 2,830 | 80～84歳 | 3,213 | 1,305 | 1,908 |
| 10 | 705 | 369 | 336 | 45 | 1,103 | 575 | 528 | 80 | 760 | 345 | 415 |
| 11 | 651 | 346 | 305 | 46 | 1,119 | 552 | 567 | 81 | 672 | 290 | 382 |
| 12 | 732 | 351 | 381 | 47 | 1,182 | 589 | 593 | 82 | 576 | 219 | 357 |
| 13 | 695 | 360 | 335 | 48 | 1,191 | 621 | 570 | 83 | 632 | 239 | 393 |
| 14 | 661 | 369 | 292 | 49 | 1,182 | 610 | 572 | 84 | 573 | 212 | 361 |
| 15～19歳 | 3,731 | 1,854 | 1,877 | 50～54歳 | 4,895 | 2,374 | 2,521 | 85～89歳 | 2,232 | 759 | 1,473 |
| 15 | 704 | 365 | 339 | 50 | 1,049 | 499 | 550 | 85 | 556 | 193 | 363 |
| 16 | 735 | 374 | 361 | 51 | 1,006 | 491 | 515 | 86 | 454 | 171 | 283 |
| 17 | 793 | 368 | 425 | 52 | 1,026 | 495 | 531 | 87 | 452 | 147 | 305 |
| 18 | 733 | 362 | 371 | 53 | 982 | 475 | 507 | 88 | 410 | 131 | 279 |
| 19 | 766 | 385 | 381 | 54 | 832 | 414 | 418 | 89 | 360 | 117 | 243 |
| 20～24歳 | 3,593 | 1,859 | 1,734 | 55～59歳 | 4,592 | 2,262 | 2,330 | 90～94歳 | 1,066 | 264 | 802 |
| 20 | 781 | 404 | 377 | 55 | 927 | 449 | 478 | 90 | 286 | 84 | 202 |
| 21 | 762 | 392 | 370 | 56 | 971 | 496 | 475 | 91 | 233 | 55 | 178 |
| 22 | 669 | 345 | 324 | 57 | 869 | 428 | 441 | 92 | 267 | 66 | 201 |
| 23 | 718 | 368 | 350 | 58 | 906 | 440 | 466 | 93 | 156 | 31 | 125 |
| 24 | 663 | 350 | 313 | 59 | 919 | 449 | 470 | 94 | 124 | 28 | 96 |
| 25～29歳 | 2,941 | 1,564 | 1,377 | 60～64歳 | 4,606 | 2,230 | 2,376 | 95～99歳 | 327 | 54 | 273 |
| 25 | 624 | 325 | 299 | 60 | 877 | 437 | 440 | 95 | 128 | 28 | 100 |
| 26 | 616 | 341 | 275 | 61 | 917 | 423 | 494 | 96 | 81 | 14 | 67 |
| 27 | 525 | 277 | 248 | 62 | 929 | 447 | 482 | 97 | 48 | 5 | 43 |
| 28 | 597 | 315 | 282 | 63 | 899 | 434 | 465 | 98 | 45 | 5 | 40 |
| 29 | 579 | 306 | 273 | 64 | 984 | 489 | 495 | 99 | 25 | 2 | 23 |
| 30～34歳 | 3,478 | 1,778 | 1,700 | 65～69歳 | 5,313 | 2,524 | 2,789 | 100歳以上 | 38 | 1 | 37 |
| 30 | 635 | 318 | 317 | 65 | 970 | 446 | 524 | (再掲) | | | |
| 31 | 651 | 318 | 333 | 66 | 962 | 455 | 507 | 65歳以上 | 23,292 | 10,061 | 13,231 |
| 32 | 683 | 340 | 343 | 67 | 1,093 | 546 | 547 | | | | |
| 33 | 737 | 408 | 329 | 68 | 1,116 | 546 | 570 | 総数 | 75,166 | 36,383 | 38,783 |
| 34 | 772 | 394 | 378 | 69 | 1,172 | 531 | 641 | | | | |

(資料:市民課)

5 地区別・年齢別住民基本台帳人口(続き)

(龍野地区)

(令和3年3月31日現在 単位:人)

| 年齢 | 総数 | 男 | 女 | 年齢 | 総数 | 男 | 女 | 年齢 | 総数 | 男 | 女 |
|--------|-----|-----|----|--------|-----|-----|-----|--------|-------|-------|-------|
| 0～4歳 | 119 | 65 | 54 | 35～39歳 | 219 | 110 | 109 | 70～74歳 | 331 | 159 | 172 |
| 0 | 12 | 7 | 5 | 35 | 41 | 23 | 18 | 70 | 62 | 31 | 31 |
| 1 | 23 | 12 | 11 | 36 | 39 | 19 | 20 | 71 | 61 | 26 | 35 |
| 2 | 24 | 13 | 11 | 37 | 50 | 22 | 28 | 72 | 69 | 38 | 31 |
| 3 | 31 | 18 | 13 | 38 | 45 | 24 | 21 | 73 | 73 | 36 | 37 |
| 4 | 29 | 15 | 14 | 39 | 44 | 22 | 22 | 74 | 66 | 28 | 38 |
| 5～9歳 | 182 | 88 | 94 | 40～44歳 | 248 | 124 | 124 | 75～79歳 | 239 | 99 | 140 |
| 5 | 30 | 15 | 15 | 40 | 39 | 25 | 14 | 75 | 37 | 16 | 21 |
| 6 | 26 | 11 | 15 | 41 | 57 | 29 | 28 | 76 | 51 | 19 | 32 |
| 7 | 43 | 23 | 20 | 42 | 40 | 19 | 21 | 77 | 55 | 22 | 33 |
| 8 | 40 | 20 | 20 | 43 | 55 | 23 | 32 | 78 | 46 | 16 | 30 |
| 9 | 43 | 19 | 24 | 44 | 57 | 28 | 29 | 79 | 50 | 26 | 24 |
| 10～14歳 | 197 | 117 | 80 | 45～49歳 | 289 | 150 | 139 | 80～84歳 | 185 | 74 | 111 |
| 10 | 39 | 23 | 16 | 45 | 51 | 28 | 23 | 80 | 35 | 18 | 17 |
| 11 | 43 | 26 | 17 | 46 | 56 | 29 | 27 | 81 | 49 | 18 | 31 |
| 12 | 37 | 23 | 14 | 47 | 61 | 30 | 31 | 82 | 32 | 15 | 17 |
| 13 | 37 | 23 | 14 | 48 | 50 | 25 | 25 | 83 | 28 | 10 | 18 |
| 14 | 41 | 22 | 19 | 49 | 71 | 38 | 33 | 84 | 41 | 13 | 28 |
| 15～19歳 | 163 | 75 | 88 | 50～54歳 | 229 | 118 | 111 | 85～89歳 | 165 | 58 | 107 |
| 15 | 38 | 13 | 25 | 50 | 54 | 29 | 25 | 85 | 41 | 14 | 27 |
| 16 | 25 | 14 | 11 | 51 | 55 | 30 | 25 | 86 | 34 | 15 | 19 |
| 17 | 35 | 14 | 21 | 52 | 38 | 21 | 17 | 87 | 38 | 15 | 23 |
| 18 | 37 | 18 | 19 | 53 | 46 | 18 | 28 | 88 | 27 | 9 | 18 |
| 19 | 28 | 16 | 12 | 54 | 36 | 20 | 16 | 89 | 25 | 5 | 20 |
| 20～24歳 | 174 | 86 | 88 | 55～59歳 | 216 | 95 | 121 | 90～94歳 | 89 | 17 | 72 |
| 20 | 29 | 13 | 16 | 55 | 46 | 21 | 25 | 90 | 26 | 5 | 21 |
| 21 | 49 | 20 | 29 | 56 | 45 | 17 | 28 | 91 | 22 | 5 | 17 |
| 22 | 33 | 18 | 15 | 57 | 30 | 15 | 15 | 92 | 24 | 4 | 20 |
| 23 | 26 | 13 | 13 | 58 | 53 | 18 | 35 | 93 | 11 | 2 | 9 |
| 24 | 37 | 22 | 15 | 59 | 42 | 24 | 18 | 94 | 6 | 1 | 5 |
| 25～29歳 | 128 | 63 | 65 | 60～64歳 | 219 | 107 | 112 | 95～99歳 | 30 | 4 | 26 |
| 25 | 31 | 14 | 17 | 60 | 43 | 21 | 22 | 95 | 9 | 1 | 8 |
| 26 | 26 | 13 | 13 | 61 | 45 | 20 | 25 | 96 | 7 | 2 | 5 |
| 27 | 23 | 10 | 13 | 62 | 41 | 19 | 22 | 97 | 7 | 1 | 6 |
| 28 | 28 | 17 | 11 | 63 | 41 | 19 | 22 | 98 | 4 | 0 | 4 |
| 29 | 20 | 9 | 11 | 64 | 49 | 28 | 21 | 99 | 3 | 0 | 3 |
| 30～34歳 | 164 | 85 | 79 | 65～69歳 | 224 | 95 | 129 | 100歳以上 | 6 | 1 | 5 |
| 30 | 31 | 17 | 14 | 65 | 39 | 18 | 21 | (再掲) | | | |
| 31 | 29 | 13 | 16 | 66 | 37 | 16 | 21 | 65歳以上 | 1,269 | 507 | 762 |
| 32 | 33 | 17 | 16 | 67 | 53 | 26 | 27 | | | | |
| 33 | 42 | 23 | 19 | 68 | 38 | 15 | 23 | 総数 | 3,816 | 1,790 | 2,026 |
| 34 | 29 | 15 | 14 | 69 | 57 | 20 | 37 | | | | |

(資料:市民課)

5 地区別・年齢別住民基本台帳人口(続き)

(小宅地区)

(令和3年3月31日現在 単位:人)

| 年齢 | 総数 | 男 | 女 | 年齢 | 総数 | 男 | 女 | 年齢 | 総数 | 男 | 女 |
|--------|-----|-----|-----|--------|-------|-----|-----|--------|--------|-------|-------|
| 0～4歳 | 809 | 397 | 412 | 35～39歳 | 1,086 | 541 | 545 | 70～74歳 | 972 | 443 | 529 |
| 0 | 132 | 68 | 64 | 35 | 211 | 108 | 103 | 70 | 191 | 98 | 93 |
| 1 | 133 | 66 | 67 | 36 | 188 | 100 | 88 | 71 | 190 | 74 | 116 |
| 2 | 174 | 85 | 89 | 37 | 241 | 107 | 134 | 72 | 216 | 104 | 112 |
| 3 | 184 | 94 | 90 | 38 | 230 | 115 | 115 | 73 | 227 | 101 | 126 |
| 4 | 186 | 84 | 102 | 39 | 216 | 111 | 105 | 74 | 148 | 66 | 82 |
| 5～9歳 | 882 | 463 | 419 | 40～44歳 | 1,091 | 564 | 527 | 75～79歳 | 622 | 282 | 340 |
| 5 | 195 | 108 | 87 | 40 | 231 | 114 | 117 | 75 | 109 | 49 | 60 |
| 6 | 191 | 98 | 93 | 41 | 189 | 91 | 98 | 76 | 123 | 50 | 73 |
| 7 | 181 | 100 | 81 | 42 | 221 | 114 | 107 | 77 | 143 | 73 | 70 |
| 8 | 163 | 74 | 89 | 43 | 236 | 135 | 101 | 78 | 129 | 60 | 69 |
| 9 | 152 | 83 | 69 | 44 | 214 | 110 | 104 | 79 | 118 | 50 | 68 |
| 10～14歳 | 777 | 410 | 367 | 45～49歳 | 1,199 | 624 | 575 | 80～84歳 | 409 | 170 | 239 |
| 10 | 166 | 84 | 82 | 45 | 236 | 120 | 116 | 80 | 106 | 48 | 58 |
| 11 | 143 | 76 | 67 | 46 | 207 | 110 | 97 | 81 | 80 | 38 | 42 |
| 12 | 181 | 92 | 89 | 47 | 240 | 120 | 120 | 82 | 82 | 30 | 52 |
| 13 | 153 | 81 | 72 | 48 | 265 | 145 | 120 | 83 | 83 | 37 | 46 |
| 14 | 134 | 77 | 57 | 49 | 251 | 129 | 122 | 84 | 58 | 17 | 41 |
| 15～19歳 | 794 | 410 | 384 | 50～54歳 | 970 | 476 | 494 | 85～89歳 | 292 | 107 | 185 |
| 15 | 155 | 78 | 77 | 50 | 199 | 92 | 107 | 85 | 69 | 24 | 45 |
| 16 | 155 | 83 | 72 | 51 | 182 | 92 | 90 | 86 | 61 | 23 | 38 |
| 17 | 166 | 73 | 93 | 52 | 201 | 106 | 95 | 87 | 55 | 20 | 35 |
| 18 | 161 | 90 | 71 | 53 | 216 | 99 | 117 | 88 | 58 | 17 | 41 |
| 19 | 157 | 86 | 71 | 54 | 172 | 87 | 85 | 89 | 49 | 23 | 26 |
| 20～24歳 | 783 | 399 | 384 | 55～59歳 | 816 | 408 | 408 | 90～94歳 | 117 | 28 | 89 |
| 20 | 155 | 76 | 79 | 55 | 208 | 100 | 108 | 90 | 22 | 6 | 16 |
| 21 | 163 | 86 | 77 | 56 | 168 | 97 | 71 | 91 | 33 | 10 | 23 |
| 22 | 147 | 62 | 85 | 57 | 141 | 68 | 73 | 92 | 33 | 5 | 28 |
| 23 | 158 | 87 | 71 | 58 | 160 | 78 | 82 | 93 | 15 | 5 | 10 |
| 24 | 160 | 88 | 72 | 59 | 139 | 65 | 74 | 94 | 14 | 2 | 12 |
| 25～29歳 | 742 | 368 | 374 | 60～64歳 | 738 | 360 | 378 | 95～99歳 | 35 | 9 | 26 |
| 25 | 142 | 67 | 75 | 60 | 157 | 72 | 85 | 95 | 14 | 4 | 10 |
| 26 | 146 | 83 | 63 | 61 | 154 | 77 | 77 | 96 | 10 | 4 | 6 |
| 27 | 138 | 60 | 78 | 62 | 142 | 65 | 77 | 97 | 5 | 0 | 5 |
| 28 | 155 | 74 | 81 | 63 | 151 | 83 | 68 | 98 | 3 | 1 | 2 |
| 29 | 161 | 84 | 77 | 64 | 134 | 63 | 71 | 99 | 3 | 0 | 3 |
| 30～34歳 | 962 | 481 | 481 | 65～69歳 | 707 | 326 | 381 | 100歳以上 | 2 | 0 | 2 |
| 30 | 181 | 87 | 94 | 65 | 135 | 60 | 75 | (再掲) | | | |
| 31 | 175 | 88 | 87 | 66 | 139 | 71 | 68 | 65歳以上 | 3,156 | 1,365 | 1,791 |
| 32 | 205 | 102 | 103 | 67 | 129 | 51 | 78 | | | | |
| 33 | 196 | 104 | 92 | 68 | 140 | 66 | 74 | 総数 | 14,805 | 7,266 | 7,539 |
| 34 | 205 | 100 | 105 | 69 | 164 | 78 | 86 | | | | |

(資料:市民課)

5 地区別・年齢別住民基本台帳人口(続き)

(揖西地区)

(令和3年3月31日現在 単位:人)

| 年齢 | 総数 | 男 | 女 | 年齢 | 総数 | 男 | 女 | 年齢 | 総数 | 男 | 女 |
|--------|-----|-----|-----|--------|-----|-----|-----|--------|-------|-------|-------|
| 0～4歳 | 256 | 152 | 104 | 35～39歳 | 473 | 244 | 229 | 70～74歳 | 679 | 321 | 358 |
| 0 | 41 | 27 | 14 | 35 | 77 | 44 | 33 | 70 | 129 | 63 | 66 |
| 1 | 52 | 31 | 21 | 36 | 83 | 40 | 43 | 71 | 143 | 64 | 79 |
| 2 | 56 | 28 | 28 | 37 | 89 | 44 | 45 | 72 | 152 | 68 | 84 |
| 3 | 53 | 34 | 19 | 38 | 114 | 60 | 54 | 73 | 140 | 73 | 67 |
| 4 | 54 | 32 | 22 | 39 | 110 | 56 | 54 | 74 | 115 | 53 | 62 |
| 5～9歳 | 422 | 227 | 195 | 40～44歳 | 561 | 286 | 275 | 75～79歳 | 480 | 199 | 281 |
| 5 | 67 | 32 | 35 | 40 | 104 | 63 | 41 | 75 | 89 | 34 | 55 |
| 6 | 75 | 43 | 32 | 41 | 111 | 50 | 61 | 76 | 99 | 52 | 47 |
| 7 | 95 | 49 | 46 | 42 | 106 | 52 | 54 | 77 | 103 | 38 | 65 |
| 8 | 87 | 48 | 39 | 43 | 105 | 55 | 50 | 78 | 105 | 46 | 59 |
| 9 | 98 | 55 | 43 | 44 | 135 | 66 | 69 | 79 | 84 | 29 | 55 |
| 10～14歳 | 480 | 241 | 239 | 45～49歳 | 771 | 396 | 375 | 80～84歳 | 337 | 141 | 196 |
| 10 | 86 | 45 | 41 | 45 | 137 | 68 | 69 | 80 | 83 | 37 | 46 |
| 11 | 88 | 45 | 43 | 46 | 170 | 85 | 85 | 81 | 65 | 32 | 33 |
| 12 | 128 | 58 | 70 | 47 | 184 | 97 | 87 | 82 | 55 | 19 | 36 |
| 13 | 89 | 48 | 41 | 48 | 146 | 75 | 71 | 83 | 64 | 24 | 40 |
| 14 | 89 | 45 | 44 | 49 | 134 | 71 | 63 | 84 | 70 | 29 | 41 |
| 15～19歳 | 509 | 260 | 249 | 50～54歳 | 566 | 289 | 277 | 85～89歳 | 227 | 76 | 151 |
| 15 | 100 | 58 | 42 | 50 | 126 | 66 | 60 | 85 | 65 | 26 | 39 |
| 16 | 103 | 50 | 53 | 51 | 113 | 57 | 56 | 86 | 42 | 13 | 29 |
| 17 | 103 | 46 | 57 | 52 | 123 | 54 | 69 | 87 | 40 | 11 | 29 |
| 18 | 93 | 51 | 42 | 53 | 116 | 63 | 53 | 88 | 39 | 12 | 27 |
| 19 | 110 | 55 | 55 | 54 | 88 | 49 | 39 | 89 | 41 | 14 | 27 |
| 20～24歳 | 379 | 199 | 180 | 55～59歳 | 428 | 218 | 210 | 90～94歳 | 136 | 39 | 97 |
| 20 | 94 | 43 | 51 | 55 | 72 | 43 | 29 | 90 | 34 | 6 | 28 |
| 21 | 78 | 40 | 38 | 56 | 116 | 49 | 67 | 91 | 32 | 10 | 22 |
| 22 | 69 | 39 | 30 | 57 | 79 | 36 | 43 | 92 | 33 | 11 | 22 |
| 23 | 75 | 44 | 31 | 58 | 81 | 45 | 36 | 93 | 17 | 7 | 10 |
| 24 | 63 | 33 | 30 | 59 | 80 | 45 | 35 | 94 | 20 | 5 | 15 |
| 25～29歳 | 288 | 172 | 116 | 60～64歳 | 444 | 236 | 208 | 95～99歳 | 38 | 7 | 31 |
| 25 | 69 | 38 | 31 | 60 | 90 | 50 | 40 | 95 | 18 | 4 | 14 |
| 26 | 63 | 38 | 25 | 61 | 80 | 40 | 40 | 96 | 8 | 2 | 6 |
| 27 | 55 | 34 | 21 | 62 | 92 | 54 | 38 | 97 | 5 | 0 | 5 |
| 28 | 44 | 26 | 18 | 63 | 83 | 43 | 40 | 98 | 4 | 1 | 3 |
| 29 | 57 | 36 | 21 | 64 | 99 | 49 | 50 | 99 | 3 | 0 | 3 |
| 30～34歳 | 337 | 161 | 176 | 65～69歳 | 511 | 232 | 279 | 100歳以上 | 5 | 0 | 5 |
| 30 | 61 | 29 | 32 | 65 | 91 | 41 | 50 | (再掲) | | | |
| 31 | 69 | 26 | 43 | 66 | 96 | 38 | 58 | 65歳以上 | 2,413 | 1,015 | 1,398 |
| 32 | 65 | 32 | 33 | 67 | 113 | 57 | 56 | | | | |
| 33 | 62 | 35 | 27 | 68 | 103 | 54 | 49 | 総数 | 8,327 | 4,096 | 4,231 |
| 34 | 80 | 39 | 41 | 69 | 108 | 42 | 66 | | | | |

(資料:市民課)

5 地区別・年齢別住民基本台帳人口(続き)

(揖保地区)

(令和3年3月31日現在 単位:人)

| 年齢 | 総数 | 男 | 女 | 年齢 | 総数 | 男 | 女 | 年齢 | 総数 | 男 | 女 |
|--------|-----|-----|----|--------|-----|-----|-----|--------|-------|-------|-------|
| 0～4歳 | 107 | 63 | 44 | 35～39歳 | 181 | 98 | 83 | 70～74歳 | 409 | 197 | 212 |
| 0 | 15 | 7 | 8 | 35 | 32 | 15 | 17 | 70 | 82 | 43 | 39 |
| 1 | 21 | 13 | 8 | 36 | 33 | 19 | 14 | 71 | 94 | 44 | 50 |
| 2 | 24 | 15 | 9 | 37 | 34 | 18 | 16 | 72 | 96 | 42 | 54 |
| 3 | 19 | 11 | 8 | 38 | 40 | 20 | 20 | 73 | 74 | 30 | 44 |
| 4 | 28 | 17 | 11 | 39 | 42 | 26 | 16 | 74 | 63 | 38 | 25 |
| 5～9歳 | 142 | 71 | 71 | 40～44歳 | 271 | 144 | 127 | 75～79歳 | 280 | 115 | 165 |
| 5 | 24 | 15 | 9 | 40 | 56 | 30 | 26 | 75 | 48 | 19 | 29 |
| 6 | 28 | 14 | 14 | 41 | 43 | 23 | 20 | 76 | 65 | 25 | 40 |
| 7 | 28 | 11 | 17 | 42 | 49 | 31 | 18 | 77 | 51 | 27 | 24 |
| 8 | 30 | 16 | 14 | 43 | 66 | 32 | 34 | 78 | 59 | 23 | 36 |
| 9 | 32 | 15 | 17 | 44 | 57 | 28 | 29 | 79 | 57 | 21 | 36 |
| 10～14歳 | 167 | 94 | 73 | 45～49歳 | 298 | 149 | 149 | 80～84歳 | 260 | 106 | 154 |
| 10 | 35 | 18 | 17 | 45 | 57 | 34 | 23 | 80 | 71 | 29 | 42 |
| 11 | 36 | 15 | 21 | 46 | 51 | 19 | 32 | 81 | 45 | 24 | 21 |
| 12 | 30 | 18 | 12 | 47 | 56 | 28 | 28 | 82 | 48 | 16 | 32 |
| 13 | 30 | 16 | 14 | 48 | 57 | 27 | 30 | 83 | 52 | 17 | 35 |
| 14 | 36 | 27 | 9 | 49 | 77 | 41 | 36 | 84 | 44 | 20 | 24 |
| 15～19歳 | 181 | 90 | 91 | 50～54歳 | 301 | 137 | 164 | 85～89歳 | 145 | 48 | 97 |
| 15 | 23 | 15 | 8 | 50 | 57 | 27 | 30 | 85 | 35 | 14 | 21 |
| 16 | 33 | 17 | 16 | 51 | 62 | 23 | 39 | 86 | 26 | 8 | 18 |
| 17 | 43 | 20 | 23 | 52 | 62 | 28 | 34 | 87 | 42 | 14 | 28 |
| 18 | 31 | 17 | 14 | 53 | 61 | 28 | 33 | 88 | 22 | 7 | 15 |
| 19 | 51 | 21 | 30 | 54 | 59 | 31 | 28 | 89 | 20 | 5 | 15 |
| 20～24歳 | 196 | 105 | 91 | 55～59歳 | 276 | 151 | 125 | 90～94歳 | 68 | 16 | 52 |
| 20 | 38 | 20 | 18 | 55 | 50 | 27 | 23 | 90 | 20 | 5 | 15 |
| 21 | 54 | 27 | 27 | 56 | 59 | 38 | 21 | 91 | 17 | 3 | 14 |
| 22 | 39 | 20 | 19 | 57 | 63 | 30 | 33 | 92 | 17 | 4 | 13 |
| 23 | 35 | 21 | 14 | 58 | 44 | 26 | 18 | 93 | 7 | 1 | 6 |
| 24 | 30 | 17 | 13 | 59 | 60 | 30 | 30 | 94 | 7 | 3 | 4 |
| 25～29歳 | 155 | 84 | 71 | 60～64歳 | 270 | 130 | 140 | 95～99歳 | 24 | 3 | 21 |
| 25 | 37 | 14 | 23 | 60 | 49 | 24 | 25 | 95 | 10 | 2 | 8 |
| 26 | 31 | 19 | 12 | 61 | 61 | 31 | 30 | 96 | 10 | 1 | 9 |
| 27 | 27 | 15 | 12 | 62 | 56 | 26 | 30 | 97 | 1 | 0 | 1 |
| 28 | 39 | 26 | 13 | 63 | 46 | 19 | 27 | 98 | 1 | 0 | 1 |
| 29 | 21 | 10 | 11 | 64 | 58 | 30 | 28 | 99 | 2 | 0 | 2 |
| 30～34歳 | 155 | 90 | 65 | 65～69歳 | 406 | 189 | 217 | 100歳以上 | 4 | 0 | 4 |
| 30 | 37 | 21 | 16 | 65 | 66 | 28 | 38 | (再掲) | | | |
| 31 | 27 | 16 | 11 | 66 | 71 | 31 | 40 | 65歳以上 | 1,596 | 674 | 922 |
| 32 | 29 | 15 | 14 | 67 | 90 | 44 | 46 | | | | |
| 33 | 30 | 18 | 12 | 68 | 90 | 44 | 46 | 総数 | 4,296 | 2,080 | 2,216 |
| 34 | 32 | 20 | 12 | 69 | 89 | 42 | 47 | | | | |

(資料:市民課)

5 地区別・年齢別住民基本台帳人口(続き)

(菅田地区)

(令和3年3月31日現在 単位:人)

| 年齢 | 総数 | 男 | 女 | 年齢 | 総数 | 男 | 女 | 年齢 | 総数 | 男 | 女 |
|--------|-----|-----|----|--------|-----|-----|-----|--------|-------|-------|-------|
| 0～4歳 | 136 | 60 | 76 | 35～39歳 | 209 | 119 | 90 | 70～74歳 | 281 | 132 | 149 |
| 0 | 23 | 11 | 12 | 35 | 44 | 24 | 20 | 70 | 52 | 20 | 32 |
| 1 | 35 | 17 | 18 | 36 | 42 | 23 | 19 | 71 | 53 | 28 | 25 |
| 2 | 32 | 13 | 19 | 37 | 41 | 27 | 14 | 72 | 61 | 33 | 28 |
| 3 | 24 | 9 | 15 | 38 | 41 | 26 | 15 | 73 | 48 | 27 | 21 |
| 4 | 22 | 10 | 12 | 39 | 41 | 19 | 22 | 74 | 67 | 24 | 43 |
| 5～9歳 | 119 | 66 | 53 | 40～44歳 | 195 | 96 | 99 | 75～79歳 | 173 | 86 | 87 |
| 5 | 23 | 10 | 13 | 40 | 46 | 19 | 27 | 75 | 30 | 15 | 15 |
| 6 | 17 | 10 | 7 | 41 | 35 | 21 | 14 | 76 | 34 | 13 | 21 |
| 7 | 27 | 14 | 13 | 42 | 53 | 26 | 27 | 77 | 32 | 15 | 17 |
| 8 | 30 | 16 | 14 | 43 | 35 | 17 | 18 | 78 | 37 | 18 | 19 |
| 9 | 22 | 16 | 6 | 44 | 26 | 13 | 13 | 79 | 40 | 25 | 15 |
| 10～14歳 | 116 | 69 | 47 | 45～49歳 | 246 | 130 | 116 | 80～84歳 | 175 | 59 | 116 |
| 10 | 28 | 13 | 15 | 45 | 40 | 20 | 20 | 80 | 39 | 13 | 26 |
| 11 | 27 | 20 | 7 | 46 | 46 | 24 | 22 | 81 | 37 | 12 | 25 |
| 12 | 17 | 14 | 3 | 47 | 42 | 17 | 25 | 82 | 24 | 7 | 17 |
| 13 | 32 | 15 | 17 | 48 | 57 | 32 | 25 | 83 | 37 | 17 | 20 |
| 14 | 12 | 7 | 5 | 49 | 61 | 37 | 24 | 84 | 38 | 10 | 28 |
| 15～19歳 | 153 | 68 | 85 | 50～54歳 | 226 | 102 | 124 | 85～89歳 | 97 | 33 | 64 |
| 15 | 29 | 17 | 12 | 50 | 54 | 22 | 32 | 85 | 21 | 4 | 17 |
| 16 | 38 | 16 | 22 | 51 | 38 | 17 | 21 | 86 | 16 | 3 | 13 |
| 17 | 28 | 8 | 20 | 52 | 57 | 27 | 30 | 87 | 24 | 10 | 14 |
| 18 | 30 | 13 | 17 | 53 | 40 | 20 | 20 | 88 | 19 | 9 | 10 |
| 19 | 28 | 14 | 14 | 54 | 37 | 16 | 21 | 89 | 17 | 7 | 10 |
| 20～24歳 | 155 | 80 | 75 | 55～59歳 | 220 | 115 | 105 | 90～94歳 | 43 | 11 | 32 |
| 20 | 34 | 22 | 12 | 55 | 25 | 16 | 9 | 90 | 8 | 5 | 3 |
| 21 | 33 | 17 | 16 | 56 | 52 | 25 | 27 | 91 | 16 | 2 | 14 |
| 22 | 23 | 13 | 10 | 57 | 51 | 22 | 29 | 92 | 14 | 3 | 11 |
| 23 | 30 | 11 | 19 | 58 | 47 | 25 | 22 | 93 | 2 | 0 | 2 |
| 24 | 35 | 17 | 18 | 59 | 45 | 27 | 18 | 94 | 3 | 1 | 2 |
| 25～29歳 | 162 | 83 | 79 | 60～64歳 | 205 | 104 | 101 | 95～99歳 | 17 | 1 | 16 |
| 25 | 42 | 21 | 21 | 60 | 34 | 22 | 12 | 95 | 10 | 1 | 9 |
| 26 | 28 | 19 | 9 | 61 | 35 | 17 | 18 | 96 | 2 | 0 | 2 |
| 27 | 29 | 14 | 15 | 62 | 52 | 22 | 30 | 97 | 1 | 0 | 1 |
| 28 | 23 | 10 | 13 | 63 | 38 | 22 | 16 | 98 | 1 | 0 | 1 |
| 29 | 40 | 19 | 21 | 64 | 46 | 21 | 25 | 99 | 3 | 0 | 3 |
| 30～34歳 | 192 | 106 | 86 | 65～69歳 | 250 | 119 | 131 | 100歳以上 | 3 | 0 | 3 |
| 30 | 34 | 21 | 13 | 65 | 51 | 22 | 29 | (再掲) | | | |
| 31 | 43 | 17 | 26 | 66 | 39 | 15 | 24 | 65歳以上 | 1,039 | 441 | 598 |
| 32 | 32 | 18 | 14 | 67 | 50 | 29 | 21 | | | | |
| 33 | 42 | 24 | 18 | 68 | 53 | 27 | 26 | 総数 | 3,373 | 1,639 | 1,734 |
| 34 | 41 | 26 | 15 | 69 | 57 | 26 | 31 | | | | |

(資料:市民課)

5 地区別・年齢別住民基本台帳人口(続き)

(神岡地区)

(令和3年3月31日現在 単位:人)

| 年齢 | 総数 | 男 | 女 | 年齢 | 総数 | 男 | 女 | 年齢 | 総数 | 男 | 女 |
|--------|-----|-----|-----|--------|-----|-----|-----|--------|-------|-------|-------|
| 0～4歳 | 149 | 79 | 70 | 35～39歳 | 286 | 154 | 132 | 70～74歳 | 494 | 246 | 248 |
| 0 | 23 | 10 | 13 | 35 | 45 | 26 | 19 | 70 | 100 | 57 | 43 |
| 1 | 26 | 16 | 10 | 36 | 60 | 34 | 26 | 71 | 104 | 42 | 62 |
| 2 | 27 | 15 | 12 | 37 | 73 | 43 | 30 | 72 | 109 | 54 | 55 |
| 3 | 28 | 14 | 14 | 38 | 53 | 20 | 33 | 73 | 108 | 55 | 53 |
| 4 | 45 | 24 | 21 | 39 | 55 | 31 | 24 | 74 | 73 | 38 | 35 |
| 5～9歳 | 187 | 97 | 90 | 40～44歳 | 296 | 151 | 145 | 75～79歳 | 346 | 153 | 193 |
| 5 | 36 | 19 | 17 | 40 | 47 | 24 | 23 | 75 | 56 | 24 | 32 |
| 6 | 41 | 24 | 17 | 41 | 49 | 28 | 21 | 76 | 68 | 29 | 39 |
| 7 | 36 | 19 | 17 | 42 | 56 | 23 | 33 | 77 | 75 | 33 | 42 |
| 8 | 38 | 17 | 21 | 43 | 73 | 40 | 33 | 78 | 74 | 39 | 35 |
| 9 | 36 | 18 | 18 | 44 | 71 | 36 | 35 | 79 | 73 | 28 | 45 |
| 10～14歳 | 201 | 101 | 100 | 45～49歳 | 362 | 182 | 180 | 80～84歳 | 246 | 94 | 152 |
| 10 | 44 | 23 | 21 | 45 | 76 | 41 | 35 | 80 | 64 | 27 | 37 |
| 11 | 43 | 23 | 20 | 46 | 63 | 24 | 39 | 81 | 49 | 18 | 31 |
| 12 | 30 | 13 | 17 | 47 | 80 | 41 | 39 | 82 | 35 | 19 | 16 |
| 13 | 45 | 24 | 21 | 48 | 74 | 43 | 31 | 83 | 53 | 16 | 37 |
| 14 | 39 | 18 | 21 | 49 | 69 | 33 | 36 | 84 | 45 | 14 | 31 |
| 15～19歳 | 211 | 91 | 120 | 50～54歳 | 353 | 170 | 183 | 85～89歳 | 167 | 57 | 110 |
| 15 | 37 | 14 | 23 | 50 | 98 | 53 | 45 | 85 | 46 | 15 | 31 |
| 16 | 40 | 14 | 26 | 51 | 75 | 32 | 43 | 86 | 36 | 15 | 21 |
| 17 | 39 | 20 | 19 | 52 | 61 | 32 | 29 | 87 | 30 | 11 | 19 |
| 18 | 43 | 16 | 27 | 53 | 67 | 32 | 35 | 88 | 25 | 9 | 16 |
| 19 | 52 | 27 | 25 | 54 | 52 | 21 | 31 | 89 | 30 | 7 | 23 |
| 20～24歳 | 268 | 131 | 137 | 55～59歳 | 357 | 169 | 188 | 90～94歳 | 66 | 14 | 52 |
| 20 | 52 | 22 | 30 | 55 | 71 | 34 | 37 | 90 | 21 | 6 | 15 |
| 21 | 47 | 28 | 19 | 56 | 92 | 42 | 50 | 91 | 15 | 3 | 12 |
| 22 | 54 | 30 | 24 | 57 | 61 | 29 | 32 | 92 | 13 | 5 | 8 |
| 23 | 63 | 25 | 38 | 58 | 64 | 30 | 34 | 93 | 9 | 0 | 9 |
| 24 | 52 | 26 | 26 | 59 | 69 | 34 | 35 | 94 | 8 | 0 | 8 |
| 25～29歳 | 205 | 122 | 83 | 60～64歳 | 357 | 177 | 180 | 95～99歳 | 20 | 3 | 17 |
| 25 | 36 | 26 | 10 | 60 | 60 | 30 | 30 | 95 | 7 | 0 | 7 |
| 26 | 43 | 23 | 20 | 61 | 67 | 34 | 33 | 96 | 5 | 1 | 4 |
| 27 | 32 | 21 | 11 | 62 | 86 | 44 | 42 | 97 | 2 | 0 | 2 |
| 28 | 47 | 24 | 23 | 63 | 70 | 30 | 40 | 98 | 4 | 1 | 3 |
| 29 | 47 | 28 | 19 | 64 | 74 | 39 | 35 | 99 | 2 | 1 | 1 |
| 30～34歳 | 218 | 111 | 107 | 65～69歳 | 416 | 200 | 216 | 100歳以上 | 3 | 0 | 3 |
| 30 | 34 | 16 | 18 | 65 | 81 | 34 | 47 | (再掲) | | | |
| 31 | 37 | 22 | 15 | 66 | 75 | 37 | 38 | 65歳以上 | 1,758 | 767 | 991 |
| 32 | 45 | 20 | 25 | 67 | 78 | 39 | 39 | | | | |
| 33 | 44 | 21 | 23 | 68 | 87 | 43 | 44 | 総数 | 5,208 | 2,502 | 2,706 |
| 34 | 58 | 32 | 26 | 69 | 95 | 47 | 48 | | | | |

(資料:市民課)

5 地区別・年齢別住民基本台帳人口(続き)

(西栗栖地区)

(令和3年3月31日現在 単位:人)

| 年齢 | 総数 | 男 | 女 | 年齢 | 総数 | 男 | 女 | 年齢 | 総数 | 男 | 女 |
|--------|-----|----|----|--------|-----|----|----|--------|-------|-----|-----|
| 0～4歳 | 36 | 17 | 19 | 35～39歳 | 75 | 45 | 30 | 70～74歳 | 173 | 88 | 85 |
| 0 | 2 | 1 | 1 | 35 | 20 | 13 | 7 | 70 | 42 | 25 | 17 |
| 1 | 9 | 5 | 4 | 36 | 15 | 13 | 2 | 71 | 37 | 19 | 18 |
| 2 | 6 | 1 | 5 | 37 | 15 | 7 | 8 | 72 | 47 | 27 | 20 |
| 3 | 10 | 4 | 6 | 38 | 10 | 4 | 6 | 73 | 26 | 7 | 19 |
| 4 | 9 | 6 | 3 | 39 | 15 | 8 | 7 | 74 | 21 | 10 | 11 |
| 5～9歳 | 60 | 34 | 26 | 40～44歳 | 114 | 56 | 58 | 75～79歳 | 103 | 43 | 60 |
| 5 | 10 | 3 | 7 | 40 | 26 | 12 | 14 | 75 | 18 | 6 | 12 |
| 6 | 13 | 9 | 4 | 41 | 18 | 10 | 8 | 76 | 26 | 10 | 16 |
| 7 | 10 | 4 | 6 | 42 | 19 | 9 | 10 | 77 | 24 | 9 | 15 |
| 8 | 15 | 11 | 4 | 43 | 26 | 12 | 14 | 78 | 21 | 11 | 10 |
| 9 | 12 | 7 | 5 | 44 | 25 | 13 | 12 | 79 | 14 | 7 | 7 |
| 10～14歳 | 82 | 40 | 42 | 45～49歳 | 150 | 79 | 71 | 80～84歳 | 78 | 35 | 43 |
| 10 | 13 | 6 | 7 | 45 | 26 | 12 | 14 | 80 | 21 | 11 | 10 |
| 11 | 9 | 3 | 6 | 46 | 32 | 18 | 14 | 81 | 18 | 8 | 10 |
| 12 | 21 | 10 | 11 | 47 | 35 | 18 | 17 | 82 | 14 | 6 | 8 |
| 13 | 22 | 10 | 12 | 48 | 29 | 17 | 12 | 83 | 13 | 4 | 9 |
| 14 | 17 | 11 | 6 | 49 | 28 | 14 | 14 | 84 | 12 | 6 | 6 |
| 15～19歳 | 109 | 54 | 55 | 50～54歳 | 139 | 71 | 68 | 85～89歳 | 57 | 12 | 45 |
| 15 | 20 | 7 | 13 | 50 | 31 | 13 | 18 | 85 | 11 | 1 | 10 |
| 16 | 25 | 16 | 9 | 51 | 28 | 15 | 13 | 86 | 15 | 2 | 13 |
| 17 | 22 | 11 | 11 | 52 | 29 | 14 | 15 | 87 | 13 | 3 | 10 |
| 18 | 19 | 8 | 11 | 53 | 28 | 16 | 12 | 88 | 7 | 4 | 3 |
| 19 | 23 | 12 | 11 | 54 | 23 | 13 | 10 | 89 | 11 | 2 | 9 |
| 20～24歳 | 138 | 87 | 51 | 55～59歳 | 133 | 69 | 64 | 90～94歳 | 36 | 14 | 22 |
| 20 | 26 | 16 | 10 | 55 | 24 | 14 | 10 | 90 | 16 | 5 | 11 |
| 21 | 33 | 17 | 16 | 56 | 20 | 9 | 11 | 91 | 6 | 4 | 2 |
| 22 | 28 | 21 | 7 | 57 | 33 | 19 | 14 | 92 | 7 | 3 | 4 |
| 23 | 24 | 13 | 11 | 58 | 27 | 11 | 16 | 93 | 4 | 2 | 2 |
| 24 | 27 | 20 | 7 | 59 | 29 | 16 | 13 | 94 | 3 | 0 | 3 |
| 25～29歳 | 87 | 54 | 33 | 60～64歳 | 135 | 70 | 65 | 95～99歳 | 14 | 2 | 12 |
| 25 | 19 | 13 | 6 | 60 | 27 | 12 | 15 | 95 | 4 | 1 | 3 |
| 26 | 19 | 13 | 6 | 61 | 25 | 14 | 11 | 96 | 2 | 0 | 2 |
| 27 | 16 | 9 | 7 | 62 | 27 | 16 | 11 | 97 | 4 | 1 | 3 |
| 28 | 19 | 10 | 9 | 63 | 19 | 5 | 14 | 98 | 3 | 0 | 3 |
| 29 | 14 | 9 | 5 | 64 | 37 | 23 | 14 | 99 | 1 | 0 | 1 |
| 30～34歳 | 69 | 39 | 30 | 65～69歳 | 148 | 76 | 72 | 100歳以上 | 4 | 0 | 4 |
| 30 | 18 | 12 | 6 | 65 | 30 | 18 | 12 | (再掲) | | | |
| 31 | 6 | 5 | 1 | 66 | 22 | 12 | 10 | 65歳以上 | 613 | 270 | 343 |
| 32 | 13 | 5 | 8 | 67 | 34 | 17 | 17 | | | | |
| 33 | 20 | 13 | 7 | 68 | 27 | 14 | 13 | 総数 | 1,940 | 985 | 955 |
| 34 | 12 | 4 | 8 | 69 | 35 | 15 | 20 | | | | |

(資料:市民課)

5 地区別・年齢別住民基本台帳人口(続き)

(東栗栖地区)

(令和3年3月31日現在 単位:人)

| 年齢 | 総数 | 男 | 女 | 年齢 | 総数 | 男 | 女 | 年齢 | 総数 | 男 | 女 |
|--------|-----|----|----|--------|-----|----|----|--------|-------|-------|-------|
| 0～4歳 | 38 | 23 | 15 | 35～39歳 | 114 | 62 | 52 | 70～74歳 | 246 | 120 | 126 |
| 0 | 9 | 7 | 2 | 35 | 30 | 21 | 9 | 70 | 47 | 21 | 26 |
| 1 | 4 | 1 | 3 | 36 | 18 | 8 | 10 | 71 | 61 | 31 | 30 |
| 2 | 8 | 5 | 3 | 37 | 14 | 8 | 6 | 72 | 42 | 21 | 21 |
| 3 | 12 | 6 | 6 | 38 | 25 | 13 | 12 | 73 | 58 | 23 | 35 |
| 4 | 5 | 4 | 1 | 39 | 27 | 12 | 15 | 74 | 38 | 24 | 14 |
| 5～9歳 | 66 | 33 | 33 | 40～44歳 | 133 | 72 | 61 | 75～79歳 | 165 | 84 | 81 |
| 5 | 10 | 4 | 6 | 40 | 24 | 16 | 8 | 75 | 28 | 13 | 15 |
| 6 | 20 | 11 | 9 | 41 | 27 | 13 | 14 | 76 | 34 | 18 | 16 |
| 7 | 6 | 5 | 1 | 42 | 22 | 11 | 11 | 77 | 49 | 20 | 29 |
| 8 | 16 | 6 | 10 | 43 | 29 | 13 | 16 | 78 | 25 | 16 | 9 |
| 9 | 14 | 7 | 7 | 44 | 31 | 19 | 12 | 79 | 29 | 17 | 12 |
| 10～14歳 | 72 | 35 | 37 | 45～49歳 | 163 | 84 | 79 | 80～84歳 | 91 | 35 | 56 |
| 10 | 17 | 10 | 7 | 45 | 32 | 16 | 16 | 80 | 24 | 8 | 16 |
| 11 | 15 | 6 | 9 | 46 | 30 | 16 | 14 | 81 | 25 | 7 | 18 |
| 12 | 15 | 5 | 10 | 47 | 23 | 12 | 11 | 82 | 19 | 10 | 9 |
| 13 | 9 | 7 | 2 | 48 | 37 | 19 | 18 | 83 | 13 | 5 | 8 |
| 14 | 16 | 7 | 9 | 49 | 41 | 21 | 20 | 84 | 10 | 5 | 5 |
| 15～19歳 | 111 | 62 | 49 | 50～54歳 | 142 | 65 | 77 | 85～89歳 | 81 | 16 | 65 |
| 15 | 18 | 15 | 3 | 50 | 22 | 5 | 17 | 85 | 20 | 7 | 13 |
| 16 | 18 | 6 | 12 | 51 | 40 | 20 | 20 | 86 | 16 | 4 | 12 |
| 17 | 32 | 19 | 13 | 52 | 28 | 10 | 18 | 87 | 18 | 2 | 16 |
| 18 | 21 | 12 | 9 | 53 | 34 | 21 | 13 | 88 | 15 | 1 | 14 |
| 19 | 22 | 10 | 12 | 54 | 18 | 9 | 9 | 89 | 12 | 2 | 10 |
| 20～24歳 | 86 | 46 | 40 | 55～59歳 | 128 | 67 | 61 | 90～94歳 | 41 | 9 | 32 |
| 20 | 22 | 11 | 11 | 55 | 32 | 15 | 17 | 90 | 4 | 3 | 1 |
| 21 | 22 | 10 | 12 | 56 | 20 | 13 | 7 | 91 | 7 | 0 | 7 |
| 22 | 14 | 8 | 6 | 57 | 24 | 16 | 8 | 92 | 13 | 3 | 10 |
| 23 | 19 | 11 | 8 | 58 | 29 | 13 | 16 | 93 | 8 | 0 | 8 |
| 24 | 9 | 6 | 3 | 59 | 23 | 10 | 13 | 94 | 9 | 3 | 6 |
| 25～29歳 | 43 | 23 | 20 | 60～64歳 | 145 | 68 | 77 | 95～99歳 | 19 | 5 | 14 |
| 25 | 12 | 8 | 4 | 60 | 29 | 16 | 13 | 95 | 5 | 2 | 3 |
| 26 | 7 | 2 | 5 | 61 | 35 | 15 | 20 | 96 | 6 | 2 | 4 |
| 27 | 5 | 3 | 2 | 62 | 22 | 7 | 15 | 97 | 4 | 0 | 4 |
| 28 | 9 | 6 | 3 | 63 | 28 | 17 | 11 | 98 | 3 | 0 | 3 |
| 29 | 10 | 4 | 6 | 64 | 31 | 13 | 18 | 99 | 1 | 1 | 0 |
| 30～34歳 | 73 | 39 | 34 | 65～69歳 | 191 | 95 | 96 | 100歳以上 | 2 | 0 | 2 |
| 30 | 13 | 8 | 5 | 65 | 28 | 10 | 18 | (再掲) | | | |
| 31 | 16 | 8 | 8 | 66 | 27 | 14 | 13 | 65歳以上 | 836 | 364 | 472 |
| 32 | 15 | 4 | 11 | 67 | 41 | 21 | 20 | | | | |
| 33 | 14 | 10 | 4 | 68 | 49 | 26 | 23 | 総数 | 2,150 | 1,043 | 1,107 |
| 34 | 15 | 9 | 6 | 69 | 46 | 24 | 22 | | | | |

(資料:市民課)

5 地区別・年齢別住民基本台帳人口(続き)

(香島地区)

(令和3年3月31日現在 単位:人)

| 年齢 | 総数 | 男 | 女 | 年齢 | 総数 | 男 | 女 | 年齢 | 総数 | 男 | 女 |
|--------|-----|----|----|--------|-----|-----|-----|--------|-------|-------|-------|
| 0～4歳 | 35 | 27 | 8 | 35～39歳 | 82 | 41 | 41 | 70～74歳 | 227 | 102 | 125 |
| 0 | 7 | 6 | 1 | 35 | 19 | 10 | 9 | 70 | 37 | 12 | 25 |
| 1 | 6 | 3 | 3 | 36 | 21 | 11 | 10 | 71 | 44 | 17 | 27 |
| 2 | 1 | 1 | 0 | 37 | 8 | 5 | 3 | 72 | 46 | 19 | 27 |
| 3 | 11 | 10 | 1 | 38 | 15 | 5 | 10 | 73 | 55 | 32 | 23 |
| 4 | 10 | 7 | 3 | 39 | 19 | 10 | 9 | 74 | 45 | 22 | 23 |
| 5～9歳 | 61 | 31 | 30 | 40～44歳 | 112 | 55 | 57 | 75～79歳 | 185 | 90 | 95 |
| 5 | 11 | 3 | 8 | 40 | 22 | 11 | 11 | 75 | 32 | 15 | 17 |
| 6 | 13 | 6 | 7 | 41 | 29 | 11 | 18 | 76 | 44 | 21 | 23 |
| 7 | 17 | 9 | 8 | 42 | 18 | 6 | 12 | 77 | 37 | 13 | 24 |
| 8 | 11 | 7 | 4 | 43 | 26 | 16 | 10 | 78 | 36 | 19 | 17 |
| 9 | 9 | 6 | 3 | 44 | 17 | 11 | 6 | 79 | 36 | 22 | 14 |
| 10～14歳 | 84 | 40 | 44 | 45～49歳 | 173 | 83 | 90 | 80～84歳 | 128 | 52 | 76 |
| 10 | 13 | 5 | 8 | 45 | 33 | 18 | 15 | 80 | 23 | 12 | 11 |
| 11 | 16 | 7 | 9 | 46 | 44 | 15 | 29 | 81 | 28 | 11 | 17 |
| 12 | 21 | 11 | 10 | 47 | 37 | 20 | 17 | 82 | 24 | 7 | 17 |
| 13 | 13 | 4 | 9 | 48 | 26 | 11 | 15 | 83 | 27 | 13 | 14 |
| 14 | 21 | 13 | 8 | 49 | 33 | 19 | 14 | 84 | 26 | 9 | 17 |
| 15～19歳 | 115 | 58 | 57 | 50～54歳 | 149 | 67 | 82 | 85～89歳 | 81 | 28 | 53 |
| 15 | 24 | 15 | 9 | 50 | 24 | 11 | 13 | 85 | 20 | 4 | 16 |
| 16 | 21 | 10 | 11 | 51 | 46 | 16 | 30 | 86 | 19 | 11 | 8 |
| 17 | 30 | 11 | 19 | 52 | 31 | 17 | 14 | 87 | 15 | 4 | 11 |
| 18 | 21 | 12 | 9 | 53 | 19 | 12 | 7 | 88 | 16 | 7 | 9 |
| 19 | 19 | 10 | 9 | 54 | 29 | 11 | 18 | 89 | 11 | 2 | 9 |
| 20～24歳 | 118 | 65 | 53 | 55～59歳 | 157 | 73 | 84 | 90～94歳 | 42 | 10 | 32 |
| 20 | 24 | 16 | 8 | 55 | 35 | 18 | 17 | 90 | 15 | 6 | 9 |
| 21 | 32 | 15 | 17 | 56 | 36 | 16 | 20 | 91 | 6 | 1 | 5 |
| 22 | 18 | 9 | 9 | 57 | 26 | 13 | 13 | 92 | 12 | 3 | 9 |
| 23 | 25 | 13 | 12 | 58 | 33 | 17 | 16 | 93 | 3 | 0 | 3 |
| 24 | 19 | 12 | 7 | 59 | 27 | 9 | 18 | 94 | 6 | 0 | 6 |
| 25～29歳 | 76 | 38 | 38 | 60～64歳 | 160 | 83 | 77 | 95～99歳 | 16 | 1 | 15 |
| 25 | 12 | 6 | 6 | 60 | 32 | 17 | 15 | 95 | 10 | 1 | 9 |
| 26 | 22 | 11 | 11 | 61 | 23 | 12 | 11 | 96 | 2 | 0 | 2 |
| 27 | 15 | 8 | 7 | 62 | 36 | 21 | 15 | 97 | 2 | 0 | 2 |
| 28 | 14 | 8 | 6 | 63 | 32 | 15 | 17 | 98 | 2 | 0 | 2 |
| 29 | 13 | 5 | 8 | 64 | 37 | 18 | 19 | 99 | 0 | 0 | 0 |
| 30～34歳 | 56 | 33 | 23 | 65～69歳 | 224 | 116 | 108 | 100歳以上 | 2 | 0 | 2 |
| 30 | 8 | 5 | 3 | 65 | 40 | 22 | 18 | (再掲) | | | |
| 31 | 11 | 8 | 3 | 66 | 31 | 19 | 12 | 65歳以上 | 905 | 399 | 506 |
| 32 | 8 | 3 | 5 | 67 | 45 | 22 | 23 | | | | |
| 33 | 17 | 10 | 7 | 68 | 47 | 24 | 23 | 総数 | 2,283 | 1,093 | 1,190 |
| 34 | 12 | 7 | 5 | 69 | 61 | 29 | 32 | | | | |

(資料:市民課)

5 地区別・年齢別住民基本台帳人口(続き)

(新宮地区)

(令和3年3月31日現在 単位:人)

| 年齢 | 総数 | 男 | 女 | 年齢 | 総数 | 男 | 女 | 年齢 | 総数 | 男 | 女 |
|--------|-----|-----|-----|--------|-----|-----|-----|--------|-------|-------|-------|
| 0～4歳 | 144 | 65 | 79 | 35～39歳 | 223 | 127 | 96 | 70～74歳 | 388 | 173 | 215 |
| 0 | 23 | 10 | 13 | 35 | 45 | 26 | 19 | 70 | 76 | 34 | 42 |
| 1 | 29 | 12 | 17 | 36 | 41 | 26 | 15 | 71 | 68 | 38 | 30 |
| 2 | 23 | 7 | 16 | 37 | 47 | 26 | 21 | 72 | 87 | 33 | 54 |
| 3 | 32 | 15 | 17 | 38 | 45 | 21 | 24 | 73 | 90 | 38 | 52 |
| 4 | 37 | 21 | 16 | 39 | 45 | 28 | 17 | 74 | 67 | 30 | 37 |
| 5～9歳 | 145 | 78 | 67 | 40～44歳 | 250 | 124 | 126 | 75～79歳 | 277 | 137 | 140 |
| 5 | 27 | 16 | 11 | 40 | 40 | 17 | 23 | 75 | 42 | 21 | 21 |
| 6 | 22 | 15 | 7 | 41 | 44 | 22 | 22 | 76 | 69 | 32 | 37 |
| 7 | 28 | 19 | 9 | 42 | 61 | 36 | 25 | 77 | 59 | 32 | 27 |
| 8 | 37 | 14 | 23 | 43 | 53 | 28 | 25 | 78 | 60 | 28 | 32 |
| 9 | 31 | 14 | 17 | 44 | 52 | 21 | 31 | 79 | 47 | 24 | 23 |
| 10～14歳 | 161 | 84 | 77 | 45～49歳 | 310 | 162 | 148 | 80～84歳 | 167 | 58 | 109 |
| 10 | 40 | 22 | 18 | 45 | 54 | 31 | 23 | 80 | 40 | 20 | 20 |
| 11 | 30 | 16 | 14 | 46 | 61 | 33 | 28 | 81 | 35 | 11 | 24 |
| 12 | 28 | 11 | 17 | 47 | 66 | 30 | 36 | 82 | 26 | 7 | 19 |
| 13 | 30 | 14 | 16 | 48 | 67 | 40 | 27 | 83 | 37 | 12 | 25 |
| 14 | 33 | 21 | 12 | 49 | 62 | 28 | 34 | 84 | 29 | 8 | 21 |
| 15～19歳 | 214 | 119 | 95 | 50～54歳 | 255 | 118 | 137 | 85～89歳 | 149 | 53 | 96 |
| 15 | 35 | 24 | 11 | 50 | 65 | 26 | 39 | 85 | 40 | 13 | 27 |
| 16 | 47 | 24 | 23 | 51 | 46 | 26 | 20 | 86 | 25 | 12 | 13 |
| 17 | 35 | 19 | 16 | 52 | 50 | 23 | 27 | 87 | 35 | 13 | 22 |
| 18 | 43 | 24 | 19 | 53 | 51 | 23 | 28 | 88 | 27 | 9 | 18 |
| 19 | 54 | 28 | 26 | 54 | 43 | 20 | 23 | 89 | 22 | 6 | 16 |
| 20～24歳 | 192 | 80 | 112 | 55～59歳 | 265 | 123 | 142 | 90～94歳 | 76 | 17 | 59 |
| 20 | 42 | 22 | 20 | 55 | 52 | 17 | 35 | 90 | 18 | 3 | 15 |
| 21 | 40 | 18 | 22 | 56 | 38 | 12 | 26 | 91 | 14 | 3 | 11 |
| 22 | 40 | 13 | 27 | 57 | 49 | 26 | 23 | 92 | 18 | 5 | 13 |
| 23 | 32 | 15 | 17 | 58 | 63 | 36 | 27 | 93 | 20 | 5 | 15 |
| 24 | 38 | 12 | 26 | 59 | 63 | 32 | 31 | 94 | 6 | 1 | 5 |
| 25～29歳 | 148 | 83 | 65 | 60～64歳 | 255 | 109 | 146 | 95～99歳 | 20 | 2 | 18 |
| 25 | 30 | 17 | 13 | 60 | 40 | 20 | 20 | 95 | 7 | 0 | 7 |
| 26 | 33 | 19 | 14 | 61 | 57 | 23 | 34 | 96 | 4 | 1 | 3 |
| 27 | 24 | 14 | 10 | 62 | 50 | 22 | 28 | 97 | 3 | 1 | 2 |
| 28 | 29 | 16 | 13 | 63 | 47 | 17 | 30 | 98 | 5 | 0 | 5 |
| 29 | 32 | 17 | 15 | 64 | 61 | 27 | 34 | 99 | 1 | 0 | 1 |
| 30～34歳 | 197 | 91 | 106 | 65～69歳 | 325 | 151 | 174 | 100歳以上 | 2 | 0 | 2 |
| 30 | 45 | 20 | 25 | 65 | 58 | 25 | 33 | (再掲) | | | |
| 31 | 42 | 14 | 28 | 66 | 63 | 30 | 33 | 65歳以上 | 1,404 | 591 | 813 |
| 32 | 33 | 16 | 17 | 67 | 65 | 34 | 31 | | | | |
| 33 | 40 | 20 | 20 | 68 | 65 | 30 | 35 | 総数 | 4,163 | 1,954 | 2,209 |
| 34 | 37 | 21 | 16 | 69 | 74 | 32 | 42 | | | | |

(資料:市民課)

5 地区別・年齢別住民基本台帳人口(続き)

(越部地区)

(令和3年3月31日現在 単位:人)

| 年齢 | 総数 | 男 | 女 | 年齢 | 総数 | 男 | 女 | 年齢 | 総数 | 男 | 女 |
|--------|-----|----|----|--------|-----|-----|-----|--------|-------|-------|-------|
| 0～4歳 | 76 | 40 | 36 | 35～39歳 | 160 | 76 | 84 | 70～74歳 | 274 | 134 | 140 |
| 0 | 10 | 9 | 1 | 35 | 28 | 13 | 15 | 70 | 60 | 33 | 27 |
| 1 | 7 | 3 | 4 | 36 | 33 | 18 | 15 | 71 | 51 | 32 | 19 |
| 2 | 18 | 9 | 9 | 37 | 33 | 12 | 21 | 72 | 60 | 27 | 33 |
| 3 | 18 | 8 | 10 | 38 | 40 | 20 | 20 | 73 | 66 | 24 | 42 |
| 4 | 23 | 11 | 12 | 39 | 26 | 13 | 13 | 74 | 37 | 18 | 19 |
| 5～9歳 | 123 | 64 | 59 | 40～44歳 | 171 | 90 | 81 | 75～79歳 | 201 | 92 | 109 |
| 5 | 22 | 9 | 13 | 40 | 30 | 14 | 16 | 75 | 31 | 11 | 20 |
| 6 | 31 | 17 | 14 | 41 | 39 | 17 | 22 | 76 | 52 | 24 | 28 |
| 7 | 16 | 7 | 9 | 42 | 31 | 16 | 15 | 77 | 31 | 16 | 15 |
| 8 | 30 | 14 | 16 | 43 | 37 | 21 | 16 | 78 | 43 | 20 | 23 |
| 9 | 24 | 17 | 7 | 44 | 34 | 22 | 12 | 79 | 44 | 21 | 23 |
| 10～14歳 | 146 | 76 | 70 | 45～49歳 | 189 | 98 | 91 | 80～84歳 | 118 | 48 | 70 |
| 10 | 26 | 15 | 11 | 45 | 35 | 16 | 19 | 80 | 28 | 12 | 16 |
| 11 | 25 | 15 | 10 | 46 | 32 | 20 | 12 | 81 | 26 | 12 | 14 |
| 12 | 32 | 13 | 19 | 47 | 35 | 16 | 19 | 82 | 19 | 6 | 13 |
| 13 | 34 | 18 | 16 | 48 | 46 | 23 | 23 | 83 | 24 | 9 | 15 |
| 14 | 29 | 15 | 14 | 49 | 41 | 23 | 18 | 84 | 21 | 9 | 12 |
| 15～19歳 | 127 | 59 | 68 | 50～54歳 | 172 | 84 | 88 | 85～89歳 | 97 | 22 | 75 |
| 15 | 28 | 11 | 17 | 50 | 42 | 17 | 25 | 85 | 18 | 3 | 15 |
| 16 | 30 | 17 | 13 | 51 | 28 | 14 | 14 | 86 | 24 | 8 | 16 |
| 17 | 27 | 13 | 14 | 52 | 39 | 18 | 21 | 87 | 23 | 3 | 20 |
| 18 | 26 | 9 | 17 | 53 | 27 | 17 | 10 | 88 | 18 | 2 | 16 |
| 19 | 16 | 9 | 7 | 54 | 36 | 18 | 18 | 89 | 14 | 6 | 8 |
| 20～24歳 | 115 | 58 | 57 | 55～59歳 | 209 | 90 | 119 | 90～94歳 | 55 | 12 | 43 |
| 20 | 29 | 14 | 15 | 55 | 37 | 9 | 28 | 90 | 15 | 4 | 11 |
| 21 | 20 | 13 | 7 | 56 | 44 | 24 | 20 | 91 | 11 | 2 | 9 |
| 22 | 18 | 8 | 10 | 57 | 30 | 14 | 16 | 92 | 9 | 2 | 7 |
| 23 | 27 | 12 | 15 | 58 | 49 | 20 | 29 | 93 | 11 | 1 | 10 |
| 24 | 21 | 11 | 10 | 59 | 49 | 23 | 26 | 94 | 9 | 3 | 6 |
| 25～29歳 | 91 | 55 | 36 | 60～64歳 | 244 | 123 | 121 | 95～99歳 | 9 | 3 | 6 |
| 25 | 16 | 11 | 5 | 60 | 47 | 29 | 18 | 95 | 3 | 1 | 2 |
| 26 | 22 | 13 | 9 | 61 | 45 | 19 | 26 | 96 | 2 | 0 | 2 |
| 27 | 12 | 9 | 3 | 62 | 55 | 28 | 27 | 97 | 0 | 0 | 0 |
| 28 | 20 | 12 | 8 | 63 | 48 | 21 | 27 | 98 | 4 | 2 | 2 |
| 29 | 21 | 10 | 11 | 64 | 49 | 26 | 23 | 99 | 0 | 0 | 0 |
| 30～34歳 | 116 | 63 | 53 | 65～69歳 | 254 | 115 | 139 | 100歳以上 | 1 | 0 | 1 |
| 30 | 19 | 8 | 11 | 65 | 46 | 19 | 27 | (再掲) | | | |
| 31 | 20 | 13 | 7 | 66 | 50 | 21 | 29 | 65歳以上 | 1,009 | 426 | 583 |
| 32 | 15 | 9 | 6 | 67 | 41 | 22 | 19 | | | | |
| 33 | 33 | 20 | 13 | 68 | 71 | 35 | 36 | 総数 | 2,948 | 1,402 | 1,546 |
| 34 | 29 | 13 | 16 | 69 | 46 | 18 | 28 | | | | |

(資料:市民課)

5 地区別・年齢別住民基本台帳人口(続き)

(半田地区)

(令和3年3月31日現在 単位:人)

| 年齢 | 総数 | 男 | 女 | 年齢 | 総数 | 男 | 女 | 年齢 | 総数 | 男 | 女 |
|--------|-----|----|-----|--------|-----|-----|-----|--------|-------|-------|-------|
| 0～4歳 | 43 | 23 | 20 | 35～39歳 | 153 | 87 | 66 | 70～74歳 | 367 | 180 | 187 |
| 0 | 7 | 4 | 3 | 35 | 26 | 16 | 10 | 70 | 77 | 37 | 40 |
| 1 | 5 | 4 | 1 | 36 | 37 | 19 | 18 | 71 | 69 | 35 | 34 |
| 2 | 8 | 4 | 4 | 37 | 29 | 15 | 14 | 72 | 82 | 40 | 42 |
| 3 | 14 | 7 | 7 | 38 | 31 | 18 | 13 | 73 | 75 | 37 | 38 |
| 4 | 9 | 4 | 5 | 39 | 30 | 19 | 11 | 74 | 64 | 31 | 33 |
| 5～9歳 | 101 | 61 | 40 | 40～44歳 | 161 | 81 | 80 | 75～79歳 | 257 | 113 | 144 |
| 5 | 15 | 8 | 7 | 40 | 29 | 15 | 14 | 75 | 48 | 19 | 29 |
| 6 | 17 | 8 | 9 | 41 | 33 | 17 | 16 | 76 | 54 | 22 | 32 |
| 7 | 17 | 9 | 8 | 42 | 27 | 12 | 15 | 77 | 57 | 28 | 29 |
| 8 | 26 | 15 | 11 | 43 | 41 | 22 | 19 | 78 | 44 | 21 | 23 |
| 9 | 26 | 21 | 5 | 44 | 31 | 15 | 16 | 79 | 54 | 23 | 31 |
| 10～14歳 | 122 | 67 | 55 | 45～49歳 | 241 | 122 | 119 | 80～84歳 | 150 | 62 | 88 |
| 10 | 26 | 15 | 11 | 45 | 43 | 22 | 21 | 80 | 34 | 14 | 20 |
| 11 | 19 | 11 | 8 | 46 | 43 | 22 | 21 | 81 | 31 | 18 | 13 |
| 12 | 27 | 16 | 11 | 47 | 49 | 23 | 26 | 82 | 26 | 5 | 21 |
| 13 | 17 | 9 | 8 | 48 | 57 | 28 | 29 | 83 | 35 | 15 | 20 |
| 14 | 33 | 16 | 17 | 49 | 49 | 27 | 22 | 84 | 24 | 10 | 14 |
| 15～19歳 | 172 | 71 | 101 | 50～54歳 | 227 | 102 | 125 | 85～89歳 | 120 | 36 | 84 |
| 15 | 26 | 10 | 16 | 50 | 42 | 23 | 19 | 85 | 30 | 9 | 21 |
| 16 | 35 | 18 | 17 | 51 | 49 | 18 | 31 | 86 | 26 | 11 | 15 |
| 17 | 40 | 16 | 24 | 52 | 50 | 22 | 28 | 87 | 23 | 6 | 17 |
| 18 | 32 | 12 | 20 | 53 | 43 | 18 | 25 | 88 | 23 | 6 | 17 |
| 19 | 39 | 15 | 24 | 54 | 43 | 21 | 22 | 89 | 18 | 4 | 14 |
| 20～24歳 | 142 | 79 | 63 | 55～59歳 | 247 | 127 | 120 | 90～94歳 | 47 | 11 | 36 |
| 20 | 28 | 18 | 10 | 55 | 37 | 20 | 17 | 90 | 11 | 1 | 10 |
| 21 | 34 | 19 | 15 | 56 | 52 | 28 | 24 | 91 | 9 | 4 | 5 |
| 22 | 23 | 11 | 12 | 57 | 46 | 24 | 22 | 92 | 9 | 2 | 7 |
| 23 | 34 | 17 | 17 | 58 | 55 | 26 | 29 | 93 | 11 | 2 | 9 |
| 24 | 23 | 14 | 9 | 59 | 57 | 29 | 28 | 94 | 7 | 2 | 5 |
| 25～29歳 | 111 | 50 | 61 | 60～64歳 | 303 | 140 | 163 | 95～99歳 | 10 | 1 | 9 |
| 25 | 34 | 14 | 20 | 60 | 45 | 21 | 24 | 95 | 3 | 1 | 2 |
| 26 | 28 | 13 | 15 | 61 | 57 | 24 | 33 | 96 | 2 | 0 | 2 |
| 27 | 13 | 5 | 8 | 62 | 63 | 30 | 33 | 97 | 2 | 0 | 2 |
| 28 | 18 | 9 | 9 | 63 | 70 | 34 | 36 | 98 | 3 | 0 | 3 |
| 29 | 18 | 9 | 9 | 64 | 68 | 31 | 37 | 99 | 0 | 0 | 0 |
| 30～34歳 | 117 | 59 | 58 | 65～69歳 | 307 | 149 | 158 | 100歳以上 | 1 | 0 | 1 |
| 30 | 23 | 7 | 16 | 65 | 76 | 30 | 46 | (再掲) | | | |
| 31 | 16 | 8 | 8 | 66 | 58 | 32 | 26 | 65歳以上 | 1,259 | 552 | 707 |
| 32 | 23 | 13 | 10 | 67 | 66 | 36 | 30 | | | | |
| 33 | 33 | 18 | 15 | 68 | 56 | 30 | 26 | 総数 | 3,399 | 1,621 | 1,778 |
| 34 | 22 | 13 | 9 | 69 | 51 | 21 | 30 | | | | |

(資料:市民課)

5 地区別・年齢別住民基本台帳人口(続き)

(神部地区)

(令和3年3月31日現在 単位:人)

| 年齢 | 総数 | 男 | 女 | 年齢 | 総数 | 男 | 女 | 年齢 | 総数 | 男 | 女 |
|--------|-----|-----|-----|--------|-----|-----|-----|--------|-------|-------|-------|
| 0～4歳 | 276 | 137 | 139 | 35～39歳 | 439 | 220 | 219 | 70～74歳 | 538 | 251 | 287 |
| 0 | 40 | 21 | 19 | 35 | 92 | 50 | 42 | 70 | 96 | 41 | 55 |
| 1 | 60 | 30 | 30 | 36 | 86 | 37 | 49 | 71 | 130 | 63 | 67 |
| 2 | 63 | 30 | 33 | 37 | 94 | 43 | 51 | 72 | 125 | 63 | 62 |
| 3 | 56 | 34 | 22 | 38 | 87 | 50 | 37 | 73 | 109 | 59 | 50 |
| 4 | 57 | 22 | 35 | 39 | 80 | 40 | 40 | 74 | 78 | 25 | 53 |
| 5～9歳 | 341 | 169 | 172 | 40～44歳 | 507 | 262 | 245 | 75～79歳 | 351 | 160 | 191 |
| 5 | 56 | 22 | 34 | 40 | 97 | 48 | 49 | 75 | 65 | 29 | 36 |
| 6 | 77 | 41 | 36 | 41 | 103 | 54 | 49 | 76 | 59 | 25 | 34 |
| 7 | 72 | 39 | 33 | 42 | 97 | 57 | 40 | 77 | 71 | 30 | 41 |
| 8 | 69 | 34 | 35 | 43 | 109 | 50 | 59 | 78 | 88 | 39 | 49 |
| 9 | 67 | 33 | 34 | 44 | 101 | 53 | 48 | 79 | 68 | 37 | 31 |
| 10～14歳 | 369 | 174 | 195 | 45～49歳 | 579 | 292 | 287 | 80～84歳 | 242 | 100 | 142 |
| 10 | 88 | 43 | 45 | 45 | 120 | 60 | 60 | 80 | 55 | 27 | 28 |
| 11 | 58 | 30 | 28 | 46 | 127 | 66 | 61 | 81 | 54 | 21 | 33 |
| 12 | 68 | 22 | 46 | 47 | 118 | 59 | 59 | 82 | 45 | 19 | 26 |
| 13 | 79 | 38 | 41 | 48 | 111 | 53 | 58 | 83 | 49 | 14 | 35 |
| 14 | 76 | 41 | 35 | 49 | 103 | 54 | 49 | 84 | 39 | 19 | 20 |
| 15～19歳 | 367 | 179 | 188 | 50～54歳 | 422 | 211 | 211 | 85～89歳 | 144 | 52 | 92 |
| 15 | 71 | 39 | 32 | 50 | 92 | 46 | 46 | 85 | 34 | 15 | 19 |
| 16 | 69 | 36 | 33 | 51 | 100 | 54 | 46 | 86 | 24 | 9 | 15 |
| 17 | 83 | 38 | 45 | 52 | 87 | 42 | 45 | 87 | 29 | 10 | 19 |
| 18 | 74 | 35 | 39 | 53 | 82 | 37 | 45 | 88 | 33 | 11 | 22 |
| 19 | 70 | 31 | 39 | 54 | 61 | 32 | 29 | 89 | 24 | 7 | 17 |
| 20～24歳 | 311 | 156 | 155 | 55～59歳 | 389 | 193 | 196 | 90～94歳 | 68 | 20 | 48 |
| 20 | 82 | 42 | 40 | 55 | 89 | 46 | 43 | 90 | 21 | 8 | 13 |
| 21 | 52 | 27 | 25 | 56 | 85 | 41 | 44 | 91 | 10 | 1 | 9 |
| 22 | 59 | 30 | 29 | 57 | 93 | 51 | 42 | 92 | 19 | 7 | 12 |
| 23 | 61 | 29 | 32 | 58 | 57 | 26 | 31 | 93 | 10 | 3 | 7 |
| 24 | 57 | 28 | 29 | 59 | 65 | 29 | 36 | 94 | 8 | 1 | 7 |
| 25～29歳 | 301 | 156 | 145 | 60～64歳 | 391 | 189 | 202 | 95～99歳 | 18 | 3 | 15 |
| 25 | 59 | 28 | 31 | 60 | 82 | 36 | 46 | 95 | 5 | 2 | 3 |
| 26 | 76 | 38 | 38 | 61 | 80 | 28 | 52 | 96 | 5 | 0 | 5 |
| 27 | 65 | 37 | 28 | 62 | 72 | 39 | 33 | 97 | 3 | 1 | 2 |
| 28 | 52 | 26 | 26 | 63 | 67 | 34 | 33 | 98 | 3 | 0 | 3 |
| 29 | 49 | 27 | 22 | 64 | 90 | 52 | 38 | 99 | 2 | 0 | 2 |
| 30～34歳 | 349 | 171 | 178 | 65～69歳 | 428 | 206 | 222 | 100歳以上 | 0 | 0 | 0 |
| 30 | 54 | 20 | 34 | 65 | 73 | 33 | 40 | (再掲) | | | |
| 31 | 72 | 36 | 36 | 66 | 85 | 33 | 52 | 65歳以上 | 1,789 | 792 | 997 |
| 32 | 68 | 34 | 34 | 67 | 96 | 53 | 43 | | | | |
| 33 | 59 | 33 | 26 | 68 | 77 | 35 | 42 | 総数 | 6,830 | 3,301 | 3,529 |
| 34 | 96 | 48 | 48 | 69 | 97 | 52 | 45 | | | | |

(資料:市民課)

5 地区別・年齢別住民基本台帳人口(続き)

(河内地区)

(令和3年3月31日現在 単位:人)

| 年齢 | 総数 | 男 | 女 | 年齢 | 総数 | 男 | 女 | 年齢 | 総数 | 男 | 女 |
|--------|----|----|----|--------|-----|----|----|--------|-------|-----|-----|
| 0～4歳 | 30 | 18 | 12 | 35～39歳 | 76 | 45 | 31 | 70～74歳 | 153 | 66 | 87 |
| 0 | 2 | 2 | 0 | 35 | 11 | 7 | 4 | 70 | 23 | 10 | 13 |
| 1 | 6 | 4 | 2 | 36 | 16 | 7 | 9 | 71 | 24 | 13 | 11 |
| 2 | 8 | 3 | 5 | 37 | 18 | 12 | 6 | 72 | 42 | 15 | 27 |
| 3 | 7 | 3 | 4 | 38 | 18 | 10 | 8 | 73 | 43 | 16 | 27 |
| 4 | 7 | 6 | 1 | 39 | 13 | 9 | 4 | 74 | 21 | 12 | 9 |
| 5～9歳 | 53 | 27 | 26 | 40～44歳 | 89 | 46 | 43 | 75～79歳 | 120 | 56 | 64 |
| 5 | 10 | 7 | 3 | 40 | 8 | 4 | 4 | 75 | 15 | 10 | 5 |
| 6 | 8 | 4 | 4 | 41 | 14 | 6 | 8 | 76 | 30 | 18 | 12 |
| 7 | 11 | 5 | 6 | 42 | 26 | 14 | 12 | 77 | 23 | 8 | 15 |
| 8 | 11 | 4 | 7 | 43 | 20 | 9 | 11 | 78 | 25 | 10 | 15 |
| 9 | 13 | 7 | 6 | 44 | 21 | 13 | 8 | 79 | 27 | 10 | 17 |
| 10～14歳 | 56 | 31 | 25 | 45～49歳 | 98 | 50 | 48 | 80～84歳 | 76 | 37 | 39 |
| 10 | 9 | 2 | 7 | 45 | 20 | 13 | 7 | 80 | 19 | 13 | 6 |
| 11 | 11 | 4 | 7 | 46 | 23 | 9 | 14 | 81 | 14 | 8 | 6 |
| 12 | 13 | 7 | 6 | 47 | 21 | 12 | 9 | 82 | 14 | 4 | 10 |
| 13 | 11 | 11 | 0 | 48 | 16 | 7 | 9 | 83 | 16 | 6 | 10 |
| 14 | 12 | 7 | 5 | 49 | 18 | 9 | 9 | 84 | 13 | 6 | 7 |
| 15～19歳 | 54 | 32 | 22 | 50～54歳 | 81 | 43 | 38 | 85～89歳 | 52 | 19 | 33 |
| 15 | 8 | 5 | 3 | 50 | 17 | 9 | 8 | 85 | 16 | 10 | 6 |
| 16 | 7 | 6 | 1 | 51 | 19 | 10 | 9 | 86 | 5 | 1 | 4 |
| 17 | 18 | 12 | 6 | 52 | 18 | 9 | 9 | 87 | 9 | 2 | 7 |
| 18 | 11 | 7 | 4 | 53 | 17 | 9 | 8 | 88 | 13 | 4 | 9 |
| 19 | 10 | 2 | 8 | 54 | 10 | 6 | 4 | 89 | 9 | 2 | 7 |
| 20～24歳 | 57 | 28 | 29 | 55～59歳 | 92 | 42 | 50 | 90～94歳 | 28 | 5 | 23 |
| 20 | 20 | 8 | 12 | 55 | 16 | 4 | 12 | 90 | 7 | 2 | 5 |
| 21 | 7 | 5 | 2 | 56 | 22 | 13 | 9 | 91 | 7 | 1 | 6 |
| 22 | 11 | 3 | 8 | 57 | 17 | 8 | 9 | 92 | 7 | 1 | 6 |
| 23 | 11 | 7 | 4 | 58 | 16 | 7 | 9 | 93 | 6 | 1 | 5 |
| 24 | 8 | 5 | 3 | 59 | 21 | 10 | 11 | 94 | 1 | 0 | 1 |
| 25～29歳 | 38 | 21 | 17 | 60～64歳 | 94 | 41 | 53 | 95～99歳 | 8 | 2 | 6 |
| 25 | 9 | 5 | 4 | 60 | 19 | 9 | 10 | 95 | 4 | 2 | 2 |
| 26 | 8 | 3 | 5 | 61 | 20 | 10 | 10 | 96 | 2 | 0 | 2 |
| 27 | 8 | 4 | 4 | 62 | 13 | 4 | 9 | 97 | 2 | 0 | 2 |
| 28 | 7 | 4 | 3 | 63 | 20 | 8 | 12 | 98 | 0 | 0 | 0 |
| 29 | 6 | 5 | 1 | 64 | 22 | 10 | 12 | 99 | 0 | 0 | 0 |
| 30～34歳 | 37 | 23 | 14 | 65～69歳 | 131 | 63 | 68 | 100歳以上 | 0 | 0 | 0 |
| 30 | 3 | 3 | 0 | 65 | 21 | 10 | 11 | (再掲) | | | |
| 31 | 9 | 4 | 5 | 66 | 24 | 16 | 8 | 65歳以上 | 568 | 248 | 320 |
| 32 | 10 | 5 | 5 | 67 | 19 | 9 | 10 | | | | |
| 33 | 7 | 5 | 2 | 68 | 37 | 14 | 23 | 総数 | 1,423 | 695 | 728 |
| 34 | 8 | 6 | 2 | 69 | 30 | 14 | 16 | | | | |

(資料:市民課)

5 地区別・年齢別住民基本台帳人口(続き)

(御津地区)

(令和3年3月31日現在 単位:人)

| 年齢 | 総数 | 男 | 女 | 年齢 | 総数 | 男 | 女 | 年齢 | 総数 | 男 | 女 |
|--------|-----|-----|-----|--------|-----|-----|-----|--------|-------|-------|-------|
| 0～4歳 | 267 | 137 | 130 | 35～39歳 | 445 | 231 | 214 | 70～74歳 | 842 | 401 | 441 |
| 0 | 36 | 19 | 17 | 35 | 96 | 46 | 50 | 70 | 153 | 76 | 77 |
| 1 | 55 | 29 | 26 | 36 | 87 | 40 | 47 | 71 | 168 | 78 | 90 |
| 2 | 49 | 26 | 23 | 37 | 94 | 52 | 42 | 72 | 159 | 82 | 77 |
| 3 | 56 | 29 | 27 | 38 | 74 | 39 | 35 | 73 | 187 | 79 | 108 |
| 4 | 71 | 34 | 37 | 39 | 94 | 54 | 40 | 74 | 175 | 86 | 89 |
| 5～9歳 | 342 | 181 | 161 | 40～44歳 | 519 | 246 | 273 | 75～79歳 | 759 | 350 | 409 |
| 5 | 71 | 37 | 34 | 40 | 95 | 45 | 50 | 75 | 109 | 35 | 74 |
| 6 | 72 | 40 | 32 | 41 | 89 | 44 | 45 | 76 | 148 | 63 | 85 |
| 7 | 57 | 33 | 24 | 42 | 112 | 51 | 61 | 77 | 159 | 68 | 91 |
| 8 | 73 | 34 | 39 | 43 | 121 | 60 | 61 | 78 | 172 | 95 | 77 |
| 9 | 69 | 37 | 32 | 44 | 102 | 46 | 56 | 79 | 171 | 89 | 82 |
| 10～14歳 | 390 | 203 | 187 | 45～49歳 | 658 | 318 | 340 | 80～84歳 | 499 | 215 | 284 |
| 10 | 72 | 43 | 29 | 45 | 138 | 73 | 65 | 80 | 108 | 49 | 59 |
| 11 | 84 | 47 | 37 | 46 | 121 | 56 | 65 | 81 | 102 | 44 | 58 |
| 12 | 76 | 34 | 42 | 47 | 121 | 59 | 62 | 82 | 107 | 48 | 59 |
| 13 | 90 | 41 | 49 | 48 | 146 | 70 | 76 | 83 | 92 | 38 | 54 |
| 14 | 68 | 38 | 30 | 49 | 132 | 60 | 72 | 84 | 90 | 36 | 54 |
| 15～19歳 | 421 | 210 | 211 | 50～54歳 | 628 | 301 | 327 | 85～89歳 | 317 | 124 | 193 |
| 15 | 88 | 42 | 46 | 50 | 123 | 58 | 65 | 85 | 79 | 32 | 47 |
| 16 | 83 | 43 | 40 | 51 | 122 | 66 | 56 | 86 | 75 | 31 | 44 |
| 17 | 85 | 45 | 40 | 52 | 143 | 69 | 74 | 87 | 49 | 19 | 30 |
| 18 | 83 | 34 | 49 | 53 | 122 | 53 | 69 | 88 | 61 | 20 | 41 |
| 19 | 82 | 46 | 36 | 54 | 118 | 55 | 63 | 89 | 53 | 22 | 31 |
| 20～24歳 | 425 | 223 | 202 | 55～59歳 | 595 | 297 | 298 | 90～94歳 | 140 | 37 | 103 |
| 20 | 97 | 54 | 43 | 55 | 118 | 57 | 61 | 90 | 44 | 17 | 27 |
| 21 | 82 | 41 | 41 | 56 | 112 | 67 | 45 | 91 | 23 | 5 | 18 |
| 22 | 80 | 50 | 30 | 57 | 112 | 54 | 58 | 92 | 35 | 7 | 28 |
| 23 | 88 | 44 | 44 | 58 | 113 | 56 | 57 | 93 | 21 | 2 | 19 |
| 24 | 78 | 34 | 44 | 59 | 140 | 63 | 77 | 94 | 17 | 6 | 11 |
| 25～29歳 | 319 | 167 | 152 | 60～64歳 | 592 | 260 | 332 | 95～99歳 | 41 | 8 | 33 |
| 25 | 66 | 36 | 30 | 60 | 114 | 50 | 64 | 95 | 15 | 6 | 9 |
| 26 | 58 | 30 | 28 | 61 | 127 | 59 | 68 | 96 | 12 | 1 | 11 |
| 27 | 57 | 32 | 25 | 62 | 107 | 42 | 65 | 97 | 5 | 1 | 4 |
| 28 | 77 | 40 | 37 | 63 | 125 | 56 | 69 | 98 | 5 | 0 | 5 |
| 29 | 61 | 29 | 32 | 64 | 119 | 53 | 66 | 99 | 4 | 0 | 4 |
| 30～34歳 | 393 | 202 | 191 | 65～69歳 | 729 | 361 | 368 | 100歳以上 | 3 | 0 | 3 |
| 30 | 68 | 39 | 29 | 65 | 123 | 68 | 55 | (再掲) | | | |
| 31 | 70 | 36 | 34 | 66 | 135 | 66 | 69 | 65歳以上 | 3,330 | 1,496 | 1,834 |
| 32 | 78 | 40 | 38 | 67 | 161 | 78 | 83 | | | | |
| 33 | 87 | 49 | 38 | 68 | 164 | 83 | 81 | 総数 | 9,324 | 4,472 | 4,852 |
| 34 | 90 | 38 | 52 | 69 | 146 | 66 | 80 | | | | |

(資料:市民課)

5 地区別・年齢別住民基本台帳人口(続き)

(室津地区)

(令和3年3月31日現在 単位:人)

| 年齢 | 総数 | 男 | 女 | 年齢 | 総数 | 男 | 女 | 年齢 | 総数 | 男 | 女 |
|--------|----|----|----|--------|----|----|----|--------|-----|-----|-----|
| 0～4歳 | 27 | 15 | 12 | 35～39歳 | 33 | 16 | 17 | 70～74歳 | 108 | 48 | 60 |
| 0 | 6 | 4 | 2 | 35 | 12 | 6 | 6 | 70 | 27 | 11 | 16 |
| 1 | 6 | 2 | 4 | 36 | 5 | 2 | 3 | 71 | 24 | 14 | 10 |
| 2 | 5 | 4 | 1 | 37 | 4 | 1 | 3 | 72 | 26 | 11 | 15 |
| 3 | 6 | 3 | 3 | 38 | 7 | 5 | 2 | 73 | 16 | 6 | 10 |
| 4 | 4 | 2 | 2 | 39 | 5 | 2 | 3 | 74 | 15 | 6 | 9 |
| 5～9歳 | 29 | 18 | 11 | 40～44歳 | 42 | 20 | 22 | 75～79歳 | 63 | 34 | 29 |
| 5 | 5 | 3 | 2 | 40 | 4 | 3 | 1 | 75 | 12 | 4 | 8 |
| 6 | 9 | 6 | 3 | 41 | 8 | 3 | 5 | 76 | 16 | 8 | 8 |
| 7 | 6 | 4 | 2 | 42 | 12 | 4 | 8 | 77 | 10 | 6 | 4 |
| 8 | 4 | 2 | 2 | 43 | 10 | 4 | 6 | 78 | 13 | 7 | 6 |
| 9 | 5 | 3 | 2 | 44 | 8 | 6 | 2 | 79 | 12 | 9 | 3 |
| 10～14歳 | 24 | 13 | 11 | 45～49歳 | 51 | 28 | 23 | 80～84歳 | 52 | 19 | 33 |
| 10 | 3 | 2 | 1 | 45 | 5 | 3 | 2 | 80 | 10 | 7 | 3 |
| 11 | 4 | 2 | 2 | 46 | 13 | 6 | 7 | 81 | 14 | 8 | 6 |
| 12 | 8 | 4 | 4 | 47 | 14 | 7 | 7 | 82 | 6 | 1 | 5 |
| 13 | 4 | 1 | 3 | 48 | 7 | 6 | 1 | 83 | 9 | 2 | 7 |
| 14 | 5 | 4 | 1 | 49 | 12 | 6 | 6 | 84 | 13 | 1 | 12 |
| 15～19歳 | 30 | 16 | 14 | 50～54歳 | 35 | 20 | 15 | 85～89歳 | 41 | 18 | 23 |
| 15 | 4 | 2 | 2 | 50 | 3 | 2 | 1 | 85 | 11 | 2 | 9 |
| 16 | 6 | 4 | 2 | 51 | 3 | 1 | 2 | 86 | 10 | 5 | 5 |
| 17 | 7 | 3 | 4 | 52 | 9 | 3 | 6 | 87 | 9 | 4 | 5 |
| 18 | 8 | 4 | 4 | 53 | 13 | 9 | 4 | 88 | 7 | 4 | 3 |
| 19 | 5 | 3 | 2 | 54 | 7 | 5 | 2 | 89 | 4 | 3 | 1 |
| 20～24歳 | 54 | 37 | 17 | 55～59歳 | 64 | 25 | 39 | 90～94歳 | 14 | 4 | 10 |
| 20 | 9 | 7 | 2 | 55 | 15 | 8 | 7 | 90 | 4 | 2 | 2 |
| 21 | 16 | 9 | 7 | 56 | 10 | 5 | 5 | 91 | 5 | 1 | 4 |
| 22 | 13 | 10 | 3 | 57 | 14 | 3 | 11 | 92 | 4 | 1 | 3 |
| 23 | 10 | 6 | 4 | 58 | 15 | 6 | 9 | 93 | 1 | 0 | 1 |
| 24 | 6 | 5 | 1 | 59 | 10 | 3 | 7 | 94 | 0 | 0 | 0 |
| 25～29歳 | 47 | 25 | 22 | 60～64歳 | 54 | 33 | 21 | 95～99歳 | 8 | 0 | 8 |
| 25 | 10 | 7 | 3 | 60 | 9 | 8 | 1 | 95 | 4 | 0 | 4 |
| 26 | 6 | 4 | 2 | 61 | 6 | 0 | 6 | 96 | 2 | 0 | 2 |
| 27 | 6 | 2 | 4 | 62 | 15 | 8 | 7 | 97 | 2 | 0 | 2 |
| 28 | 16 | 7 | 9 | 63 | 14 | 11 | 3 | 98 | 0 | 0 | 0 |
| 29 | 9 | 5 | 4 | 64 | 10 | 6 | 4 | 99 | 0 | 0 | 0 |
| 30～34歳 | 43 | 24 | 19 | 65～69歳 | 62 | 31 | 31 | 100歳以上 | 0 | 0 | 0 |
| 30 | 6 | 5 | 1 | 65 | 12 | 8 | 4 | (再掲) | | | |
| 31 | 9 | 4 | 5 | 66 | 10 | 4 | 6 | 65歳以上 | 348 | 154 | 194 |
| 32 | 11 | 7 | 4 | 67 | 12 | 8 | 4 | | | | |
| 33 | 11 | 5 | 6 | 68 | 12 | 6 | 6 | 総数 | 881 | 444 | 437 |
| 34 | 6 | 3 | 3 | 69 | 16 | 5 | 11 | | | | |

(資料:市民課)

6 自然動態

(単位:人)

| 区分 | 平成28年度 | 平成29年度 | 平成30年度 | 令和元年度 | 令和2年度 |
|------|--------|--------|--------|-------|-------|
| 出生 | 563 | 515 | 480 | 454 | 386 |
| 男 | 283 | 269 | 244 | 232 | 216 |
| 女 | 280 | 246 | 236 | 222 | 170 |
| 死亡 | 887 | 948 | 875 | 886 | 944 |
| 男 | 465 | 470 | 462 | 450 | 474 |
| 女 | 422 | 478 | 413 | 436 | 470 |
| 自然増減 | △324 | △433 | △395 | △432 | △558 |
| 男 | △182 | △201 | △218 | △218 | △258 |
| 女 | △142 | △232 | △177 | △214 | △300 |

(資料:市民課)

7 社会動態

(単位:人)

| 区分 | 平成28年度 | 平成29年度 | 平成30年度 | 令和元年度 | 令和2年度 |
|------|--------|--------|--------|-------|-------|
| 転入 | 1,809 | 1,897 | 1,886 | 1,929 | 1,822 |
| 男 | 926 | 973 | 992 | 949 | 947 |
| 女 | 883 | 924 | 894 | 980 | 875 |
| 転出 | 1,987 | 2,101 | 2,115 | 2,048 | 2,054 |
| 男 | 990 | 1,037 | 1,086 | 1,048 | 1,043 |
| 女 | 997 | 1,064 | 1,029 | 1,000 | 1,011 |
| 社会増減 | △178 | △204 | △229 | △119 | △232 |
| 男 | △64 | △64 | △94 | △99 | △96 |
| 女 | △114 | △140 | △135 | △20 | △136 |

(資料:市民課)

8 婚姻・離婚

(単位:件)

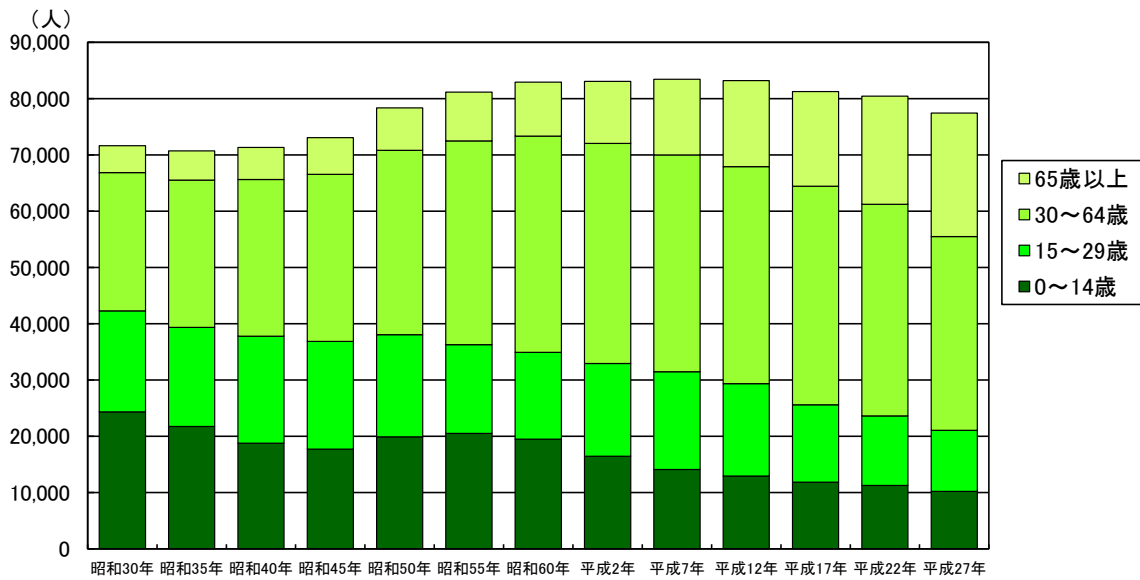
| 区分 | 平成28年度 | 平成29年度 | 平成30年度 | 令和元年度 | 令和2年度 |
|--------|--------|--------|--------|-------|-------|
| 婚姻 | 993 | 1,018 | 936 | 1,019 | 850 |
| 本市受付 | 264 | 293 | 254 | 273 | 217 |
| 他市町村受付 | 729 | 725 | 682 | 746 | 633 |
| 離婚 | 206 | 188 | 236 | 238 | 214 |
| 本市受付 | 114 | 113 | 128 | 112 | 113 |
| 他市町村受付 | 92 | 75 | 108 | 126 | 101 |

(資料:市民課)

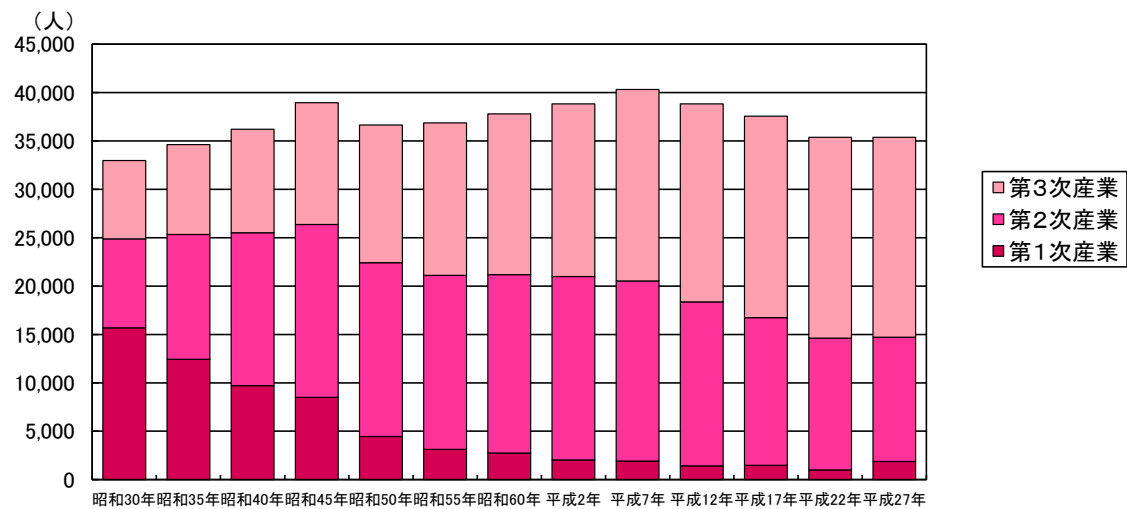
3 国勢調査

| | | |
|----|----------------------------|----|
| 1 | 人口・世帯数 | 37 |
| 2 | 年齢（4区分）別人口 | 37 |
| 3 | 地区別人口・世帯数 | 38 |
| 4 | 昼夜間人口 | 39 |
| 5 | 産業別15歳以上就業者数 | 39 |
| 6 | 人口集中地区(D I D) | 40 |
| 7 | 配偶関係・年齢・男女別15歳以上人口 | 40 |
| 8 | 家族類型別世帯数・世帯人員 | 41 |
| 9 | 世帯人員別一般世帯数・一般世帯人員 | 41 |
| 10 | 住居の種類・住宅の所有関係別一般世帯数・一般世帯人員 | 41 |
| 11 | 住宅の建て方別一般世帯数・一般世帯人員 | 42 |
| 12 | 15歳以上労働力状態 | 42 |

年齢（4区分）別人口の推移



産業別15歳以上就業者数の推移



3 国勢調査

1 人口・世帯数

(各年10月1日現在)

| 年次 | 世帯数 (世帯) | 人口(人) | | | 人口密度 (人/km ²) | 平均 世帯人員 (人) | 人口の対 前回比率 (%) |
|-------|-------------|--------|--------|--------|------------------------------|-------------------|---------------------|
| | | 総数 | 男 | 女 | | | |
| 昭和30年 | 14,427 | 71,619 | 34,638 | 36,981 | 340 | 4.96 | - |
| 昭和35年 | 14,795 | 70,720 | 34,147 | 36,573 | 336 | 4.78 | 98.7 |
| 昭和40年 | 15,711 | 71,340 | 34,195 | 37,145 | 339 | 4.54 | 100.9 |
| 昭和45年 | 17,153 | 73,058 | 35,219 | 37,839 | 347 | 4.26 | 102.4 |
| 昭和50年 | 19,261 | 78,363 | 37,821 | 40,542 | 372 | 4.07 | 107.3 |
| 昭和55年 | 20,465 | 81,167 | 39,190 | 41,977 | 385 | 3.97 | 103.6 |
| 昭和60年 | 21,367 | 82,934 | 39,988 | 42,946 | 393 | 3.88 | 102.2 |
| 平成2年 | 22,107 | 83,045 | 39,890 | 43,155 | 394 | 3.76 | 100.1 |
| 平成7年 | 23,255 | 83,431 | 40,031 | 43,400 | 396 | 3.59 | 100.5 |
| 平成12年 | 24,588 | 83,207 | 39,920 | 43,287 | 394 | 3.38 | 99.7 |
| 平成17年 | 25,559 | 81,561 | 39,201 | 42,360 | 386 | 3.19 | 98.0 |
| 平成22年 | 26,803 | 80,518 | 38,727 | 41,791 | 381 | 3.00 | 98.7 |
| 平成27年 | 27,297 | 77,419 | 37,260 | 40,159 | 367 | 2.84 | 96.2 |

(資料: 情報推進課「国勢調査」)

2 年齢(4区分)別人口

(各年10月1日現在 単位: 人、%)

| 年次 | 人口総数 (A) | 年齢別 | | | | | | | |
|-------|-------------|-----------|---------------|-----------|---------------|-----------|---------------|-----------|---------------|
| | | 0~14歳 | | 15~29歳 | | 30~64歳 | | 65歳以上 | |
| | | 人口 (B) | 人口比率 (B/A) | 人口 (C) | 人口比率 (C/A) | 人口 (D) | 人口比率 (D/A) | 人口 (E) | 人口比率 (E/A) |
| 昭和30年 | 71,619 | 24,319 | 34.0 | 17,952 | 25.1 | 24,589 | 34.3 | 4,759 | 6.6 |
| 昭和35年 | 70,720 | 21,735 | 30.7 | 17,623 | 24.9 | 26,166 | 37.0 | 5,196 | 7.3 |
| 昭和40年 | 71,340 | 18,762 | 26.3 | 19,023 | 26.7 | 27,824 | 39.0 | 5,731 | 8.0 |
| 昭和45年 | 73,058 | 17,721 | 24.3 | 19,133 | 26.2 | 29,678 | 40.6 | 6,526 | 8.9 |
| 昭和50年 | 78,363 | 19,895 | 25.4 | 18,142 | 23.2 | 32,784 | 41.8 | 7,541 | 9.6 |
| 昭和55年 | 81,167 | 20,511 | 25.3 | 15,755 | 19.4 | 36,213 | 44.6 | 8,685 | 10.7 |
| 昭和60年 | 82,934 | 19,494 | 23.5 | 15,422 | 18.6 | 38,423 | 46.3 | 9,590 | 11.6 |
| 平成2年 | 83,045 | 16,441 | 19.8 | 16,493 | 19.9 | 39,108 | 47.1 | 11,003 | 13.2 |
| 平成7年 | 83,431 | 14,105 | 16.9 | 17,354 | 20.8 | 38,522 | 46.2 | 13,442 | 16.1 |
| 平成12年 | 83,207 | 12,934 | 15.5 | 16,413 | 19.7 | 38,558 | 46.3 | 15,302 | 18.4 |
| 平成17年 | 81,561 | 11,840 | 14.5 | 13,754 | 16.9 | 38,852 | 47.6 | 16,823 | 20.6 |
| 平成22年 | 80,518 | 11,253 | 14.0 | 12,350 | 15.3 | 37,616 | 46.7 | 19,223 | 23.9 |
| 平成27年 | 77,419 | 10,195 | 13.2 | 10,870 | 14.0 | 34,409 | 44.4 | 21,945 | 28.3 |

(資料: 情報推進課「国勢調査」)

(注) 人口総数には、「年齢不詳」を含みます。

3 地区別人口・世帯数

(平成27年10月1日現在)

| 地区名 | 世帯数 (世帯) | 人口(人) | | |
|-------|-------------|--------|--------|--------|
| | | 総数 | 男 | 女 |
| 総数 | 27,297 | 77,419 | 37,260 | 40,159 |
| 龍野地区 | 1,578 | 3,943 | 1,830 | 2,113 |
| 小宅地区 | 5,258 | 13,821 | 6,764 | 7,057 |
| 揖西地区 | 2,759 | 8,368 | 4,015 | 4,353 |
| 揖保地区 | 1,523 | 4,527 | 2,174 | 2,353 |
| 誉田地区 | 1,244 | 3,505 | 1,701 | 1,804 |
| 神岡地区 | 1,925 | 5,497 | 2,638 | 2,859 |
| 西栗栖地区 | 732 | 2,413 | 1,281 | 1,132 |
| 東栗栖地区 | 831 | 2,780 | 1,328 | 1,452 |
| 香島地区 | 780 | 2,383 | 1,127 | 1,256 |
| 新宮地区 | 1,428 | 4,071 | 1,887 | 2,184 |
| 越部地区 | 1,072 | 3,073 | 1,451 | 1,622 |
| 半田地区 | 1,546 | 4,704 | 2,245 | 2,459 |
| 神部地区 | 2,355 | 6,142 | 3,003 | 3,139 |
| 河内地区 | 508 | 1,533 | 722 | 811 |
| 御津地区 | 3,403 | 9,744 | 4,639 | 5,105 |
| 室津地区 | 355 | 915 | 455 | 460 |

(資料: 情報推進課「平成27年国勢調査」)

4 昼夜間人口

(各年10月1日現在 単位:人、%)

| 年次 | 常住人口 (夜間人口) | 昼間人口 (B) | 流入人口 (C) | 流出人口 (D) | 流出入の差 (C-D) | 昼夜間人口比率 (B/A) |
|-------|----------------|-------------|-------------|-------------|----------------|------------------|
| | (A) | | | | | |
| 昭和40年 | 71,340 | 63,972 | 7,029 | 14,397 | △7,368 | 89.7 |
| 昭和45年 | 73,058 | 64,465 | 7,841 | 16,434 | △8,593 | 88.2 |
| 昭和50年 | 78,363 | 70,096 | 9,230 | 17,497 | △8,267 | 89.5 |
| 昭和55年 | 81,167 | 73,125 | 10,441 | 18,480 | △8,039 | 90.1 |
| 昭和60年 | 82,934 | 75,058 | 12,348 | 20,219 | △7,871 | 90.5 |
| 平成2年 | 83,045 | 74,788 | 14,206 | 22,463 | △8,257 | 90.1 |
| 平成7年 | 83,431 | 74,587 | 15,891 | 24,727 | △8,836 | 89.4 |
| 平成12年 | 83,207 | 75,831 | 17,290 | 24,666 | △7,376 | 91.1 |
| 平成17年 | 81,269 | 76,403 | 14,517 | 19,383 | △4,866 | 94.0 |
| 平成22年 | 80,518 | 76,947 | 14,934 | 18,505 | △3,571 | 95.6 |
| 平成27年 | 77,419 | 74,509 | 15,387 | 18,297 | △2,910 | 96.2 |

(資料:情報推進課「国勢調査」)

5 産業別15歳以上就業者数

(各年10月1日現在 単位:人、%)

| 年次 | 就業者総数 (A) | 産業別 | | | | | |
|-------|--------------|-------------|----------------|-------------|----------------|-------------|----------------|
| | | 第1次産業 | | 第2次産業 | | 第3次産業 | |
| | | 就業者数 (B) | 就業者比率 (B/A) | 就業者数 (C) | 就業者比率 (C/A) | 就業者数 (D) | 就業者比率 (D/A) |
| 昭和30年 | 32,984 | 15,689 | 47.6 | 9,195 | 27.9 | 8,097 | 24.5 |
| 昭和35年 | 34,628 | 12,428 | 35.9 | 12,905 | 37.3 | 9,288 | 26.8 |
| 昭和40年 | 36,226 | 9,718 | 26.8 | 15,790 | 43.6 | 10,710 | 29.6 |
| 昭和45年 | 38,973 | 8,503 | 21.8 | 17,867 | 45.8 | 12,590 | 32.3 |
| 昭和50年 | 36,717 | 4,456 | 12.1 | 17,965 | 48.9 | 14,230 | 38.8 |
| 昭和55年 | 36,894 | 3,132 | 8.5 | 17,978 | 48.7 | 15,752 | 42.7 |
| 昭和60年 | 37,872 | 2,745 | 7.2 | 18,447 | 48.7 | 16,614 | 43.9 |
| 平成2年 | 38,878 | 2,037 | 5.2 | 18,958 | 48.8 | 17,843 | 45.9 |
| 平成7年 | 40,327 | 1,910 | 4.7 | 18,625 | 46.2 | 19,777 | 49.0 |
| 平成12年 | 38,924 | 1,411 | 3.6 | 16,957 | 43.6 | 20,460 | 52.6 |
| 平成17年 | 37,710 | 1,473 | 3.9 | 15,259 | 40.5 | 20,831 | 55.2 |
| 平成22年 | 35,836 | 1,007 | 2.8 | 13,603 | 38.0 | 20,775 | 58.0 |
| 平成27年 | 35,505 | 1,023 | 2.9 | 12,844 | 36.2 | 20,653 | 58.2 |

(資料:情報推進課「国勢調査」)

(注) 就業者総数には、「分類不能の産業」を含みます。

6 人口集中地区(DID)

(平成27年10月1日現在)

| 人口 (人) | 面積 (km ²) | 人口密度 (人/km ²) | 全市人口に対する割合 (%) | 全市面積に対する割合 (%) |
|-----------|--------------------------|------------------------------|-------------------|-------------------|
| 12,422 | 3.19 | 3,894.0 | 16.0 | 1.5 |

(資料:情報推進課「平成27年国勢調査」)

(注)「人口集中地区」とは、国勢調査基本単位区を基礎単位地域とし、原則として人口密度が、4,000人/km²以上の基本単位区が隣接し、それらの地域の人口が国勢調査時に5,000人以上を有する地区をいいます。

なお、人口密度が4,000人/km²未満でも、地区内に常住人口の少ない公共施設等のある地域を含めている場合は、人口集中地区としています。

7 配偶関係・年齢・男女別15歳以上人口

(平成27年10月1日現在 単位:人)

| 区分 | 総数 | 男 | | | | | 女 | | | | |
|---------|--------|--------|-------|--------|-------|-------|--------|-------|--------|-------|-------|
| | | 小計 | 未婚 | 有配偶 | 死別 | 離別 | 小計 | 未婚 | 有配偶 | 死別 | 離別 |
| 15歳以上総数 | 66,994 | 31,885 | 9,370 | 19,956 | 1,147 | 1,211 | 35,109 | 7,260 | 20,064 | 5,872 | 1,740 |
| 15～19歳 | 4,006 | 2,015 | 1,991 | 11 | - | 1 | 1,991 | 1,973 | 9 | 1 | - |
| 20～24歳 | 3,312 | 1,728 | 1,626 | 79 | 1 | 6 | 1,584 | 1,421 | 137 | 2 | 12 |
| 25～29歳 | 3,530 | 1,780 | 1,210 | 508 | - | 36 | 1,750 | 1,029 | 654 | 1 | 52 |
| 30～34歳 | 4,120 | 2,112 | 1,016 | 1,019 | - | 56 | 2,008 | 705 | 1,193 | 2 | 99 |
| 35～39歳 | 4,730 | 2,415 | 819 | 1,494 | 2 | 89 | 2,315 | 536 | 1,623 | 9 | 141 |
| 40～44歳 | 5,676 | 2,835 | 810 | 1,861 | 6 | 138 | 2,841 | 482 | 2,070 | 17 | 258 |
| 45～49歳 | 4,829 | 2,347 | 595 | 1,568 | 6 | 157 | 2,482 | 368 | 1,820 | 36 | 252 |
| 50～54歳 | 4,541 | 2,228 | 395 | 1,643 | 23 | 151 | 2,313 | 180 | 1,881 | 68 | 180 |
| 55～59歳 | 4,702 | 2,277 | 313 | 1,769 | 30 | 153 | 2,425 | 133 | 1,969 | 152 | 168 |
| 60～64歳 | 5,681 | 2,772 | 273 | 2,232 | 90 | 163 | 2,909 | 108 | 2,337 | 296 | 157 |
| 65～69歳 | 6,570 | 3,162 | 193 | 2,710 | 126 | 121 | 3,408 | 106 | 2,611 | 509 | 170 |
| 70～74歳 | 5,267 | 2,486 | 74 | 2,158 | 166 | 83 | 2,781 | 73 | 1,820 | 777 | 98 |
| 75～79歳 | 3,807 | 1,665 | 32 | 1,419 | 176 | 33 | 2,142 | 54 | 1,065 | 950 | 64 |
| 80～84歳 | 3,072 | 1,196 | 15 | 934 | 224 | 16 | 1,876 | 38 | 606 | 1,167 | 39 |
| 85歳以上 | 3,151 | 867 | 8 | 551 | 297 | 8 | 2,284 | 54 | 269 | 1,885 | 50 |

(資料:情報推進課「平成27年国勢調査」)

(注)総数には、配偶関係「不詳」を含みます。

8 家族類型別世帯数・世帯人員

(平成27年10月1日現在)

| 区分 | 総数 | 一般世帯 | | | | | | | 施設等の世帯 | |
|---------|--------|--------|---------|--------|-------|--------|-----|----------|--------|------|
| | | 一般世帯総数 | 親族のみの世帯 | | | | | 非親族を含む世帯 | | 単独世帯 |
| | | | 核家族 | | | 核家族以外 | | | | |
| | | | 夫婦のみ | 夫婦と子 | その他 | | | | | |
| 世帯数(世帯) | 27,297 | 27,225 | 5,983 | 8,474 | 2,663 | 4,194 | 125 | 5,753 | 72 | |
| 世帯人員(人) | 77,419 | 75,165 | 11,966 | 31,370 | 6,322 | 19,286 | 369 | 5,753 | 2,254 | |

(資料: 情報推進課「平成27年国勢調査」)

(注) 一般世帯総数には、「不詳」を含みます。

9 世帯人員別一般世帯数・一般世帯人員

(平成27年10月1日現在)

| 総数(A) | 一般世帯数(世帯) | | | | | | | | | | 一般世帯人員総数(B)(人) | 1世帯当たり(B/A)(人) |
|--------|-----------|-------|-------|-------|-------|-----|-----|----|----|-------|----------------|----------------|
| | 1人 | 2人 | 3人 | 4人 | 5人 | 6人 | 7人 | 8人 | 9人 | 10人以上 | | |
| 27,225 | 5,753 | 8,090 | 5,492 | 4,548 | 2,068 | 836 | 326 | 87 | 20 | 5 | 75,165 | 2.76 |

(資料: 情報推進課「平成27年国勢調査」)

10 住居の種類・住宅の所有関係別一般世帯数・一般世帯人員

(平成27年10月1日現在)

| 区分 | 世帯数 | | 世帯人員 | | 1世帯当たり | |
|-----------------|---------|----------------------|--------|-----------------------|----------|-------------------------|
| | (A)(世帯) | うち、65歳以上世帯員がいる世帯数(C) | (B)(人) | うち、65歳以上世帯員がいる世帯人員(D) | (B/A)(人) | うち、65歳以上世帯員がいる世帯人員(D/C) |
| 一般世帯総数 | 27,225 | 13,852 | 75,165 | 37,435 | 2.76 | 2.70 |
| 住宅に住む一般世帯 | 26,997 | 13,811 | 74,701 | 37,331 | 2.77 | 2.70 |
| 主世帯 | 26,861 | 13,782 | 74,370 | 37,283 | 2.77 | 2.71 |
| 持ち家 | 21,795 | 12,862 | 64,012 | 35,637 | 2.94 | 2.77 |
| 公営・都市再生機構・公社の借家 | 854 | 352 | 1,921 | 631 | 2.25 | 1.79 |
| 民営の借家 | 3,955 | 549 | 7,941 | 959 | 2.01 | 1.75 |
| 給与住宅 | 257 | 19 | 496 | 56 | 1.93 | 2.95 |
| 間借り | 136 | 29 | 331 | 48 | 2.43 | 1.66 |
| 住宅以外に住む一般世帯 | 228 | 41 | 464 | 104 | 2.04 | 2.54 |

(資料: 情報推進課「平成27年国勢調査」)

11 住宅の建て方別一般世帯数・一般世帯人員

(平成27年10月1日現在)

| 区分 | 総数 | 一戸建 | 長屋建 | 共同住宅 | | | その他 | |
|---------------|--------|--------|------|-------|-------|-------|------|------|
| | | | | 総数 | 1・2階 | 3～5階 | | 6階以上 |
| 一般世帯数(世帯)(A) | 26,997 | 22,319 | 312 | 4,319 | 2,746 | 1,316 | 257 | 47 |
| 一般世帯人員(人)(B) | 74,701 | 65,438 | 629 | 8,529 | 5,066 | 2,790 | 673 | 105 |
| 1世帯当たり人員(B/A) | 2.77 | 2.93 | 2.02 | 1.97 | 1.84 | 2.12 | 2.62 | 2.23 |

(資料:情報推進課「平成27年国勢調査」)

12 15歳以上労働力状態

(平成27年10月1日現在 単位:人)

| 区分 | 総数 | 男 | | 女 | |
|-------------|--------|--------|-------|--------|--------|
| | | 15～64歳 | 65歳以上 | 15～64歳 | 65歳以上 |
| 人口総数(15歳以上) | 66,994 | 22,509 | 9,376 | 22,618 | 12,491 |
| 労働力人口総数 | 37,125 | 18,512 | 2,694 | 14,306 | 1,613 |
| 就業者総数 | 35,505 | 17,548 | 2,554 | 13,820 | 1,583 |
| 主に仕事 | 28,783 | 16,947 | 2,058 | 9,113 | 665 |
| 家事のほか仕事 | 5,669 | 173 | 360 | 4,263 | 873 |
| 通学のかたわら仕事 | 445 | 255 | - | 188 | 2 |
| 休業者 | 608 | 173 | 136 | 256 | 43 |
| 完全失業者 | 1,620 | 964 | 140 | 486 | 30 |
| 非労働力人口総数 | 28,865 | 3,531 | 6,599 | 7,954 | 10,781 |
| 家事 | 10,691 | 301 | 888 | 5,180 | 4,322 |
| 通学 | 4,270 | 2,147 | - | 2,121 | 2 |
| その他 | 13,904 | 1,083 | 5,711 | 653 | 6,457 |

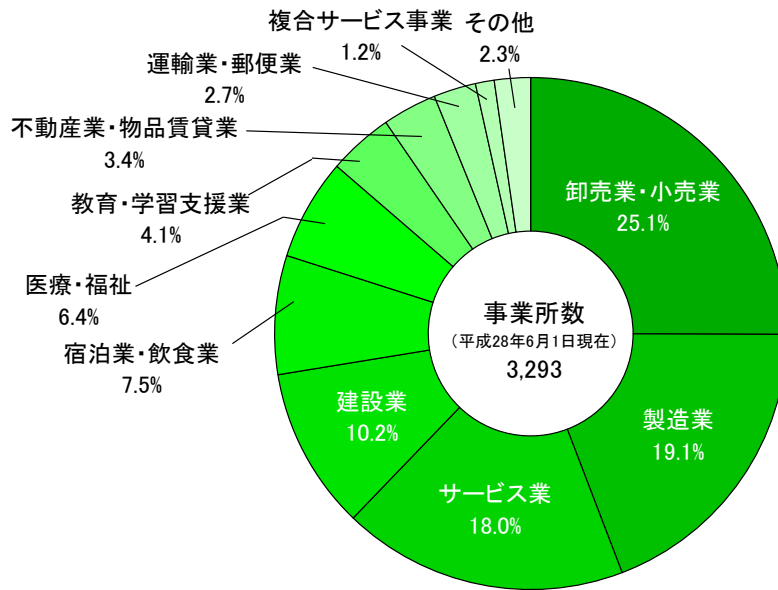
(資料:情報推進課「平成27年国勢調査」)

(注) 人口総数(15歳以上)には、労働力状態「不詳」を含みます。

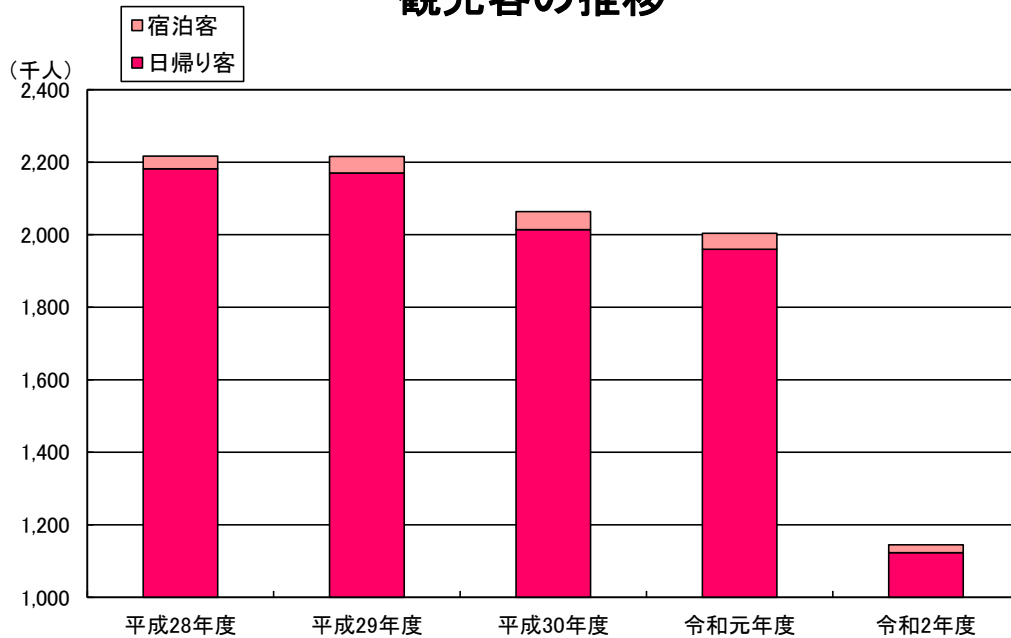
4 事業所・工業・商業・観光

| | | |
|----|-------------------------|----|
| 1 | 産業大分類別事業所数・従業者数 | 45 |
| 2 | 従業者規模別事業所数・従業者数 | 46 |
| 3 | 工業の推移 | 46 |
| 4 | 産業中分類別事業所数・従業者数・製造品出荷額等 | 47 |
| 5 | 地場産業の推移 | 48 |
| 6 | 商業の推移 | 48 |
| 7 | 産業小分類別商店数・従業者数・年間商品販売額 | 49 |
| 8 | 市民経済計算（経済活動別市内総生産） | 51 |
| 9 | 金融機関数 | 52 |
| 10 | 中小企業融資件数 | 52 |
| 11 | 消費生活相談件数 | 52 |
| 12 | 観光客の推移 | 53 |
| 13 | 観光施設利用状況 | 54 |
| 14 | 国民宿舎利用状況 | 54 |

産業別事業所数割合



観光客の推移



4 事業所・工業・商業・観光

1 産業大分類別事業所数・従業者数

(平成28年6月1日現在)

| 産業大分類 | 事業所数 | 従業者数(人) |
|-------------------|-------|---------|
| 総数 | 3,293 | 31,917 |
| 第1次産業 | 17 | 236 |
| 農業・林業・漁業 | 17 | 236 |
| 第2次産業 | 967 | 13,763 |
| 鉱業・採石業・砂利採取業 | - | - |
| 建設業 | 337 | 1,551 |
| 製造業 | 630 | 12,212 |
| 第3次産業 | 2,309 | 17,918 |
| 電気・ガス・熱供給・水道業 | 2 | 11 |
| 情報通信業 | 15 | 63 |
| 運輸業、郵便業 | 88 | 1,556 |
| 卸売業、小売業 | 825 | 5,771 |
| 金融業、保険業 | 41 | 370 |
| 不動産業、物品賃貸業 | 113 | 295 |
| 学術研究、専門・技術サービス業 | 100 | 558 |
| 宿泊業、飲食サービス業 | 247 | 1,857 |
| 生活関連サービス業、娯楽業 | 235 | 1,010 |
| 教育、学習支援業 | 135 | 662 |
| 医療、福祉 | 211 | 4,069 |
| 複合サービス事業 | 39 | 443 |
| サービス業(他に分類されないもの) | 258 | 1,253 |

(資料:情報推進課「平成28年経済センサス-活動調査」)

2 従業者規模別事業所数・従業者数

(平成28年6月1日現在)

| 区分 | 事業所数 | 従業者数(人) |
|------------|-------|---------|
| 総数 | 3,293 | 31,917 |
| 1～4人 | 1,912 | 4,115 |
| 5～9人 | 694 | 4,524 |
| 10～19人 | 367 | 4,954 |
| 20～29人 | 124 | 2,963 |
| 30～49人 | 84 | 3,211 |
| 50～99人 | 65 | 4,320 |
| 100人以上 | 34 | 7,830 |
| 出向・派遣従業者のみ | 13 | - |

(資料:情報推進課「平成28年経済センサス-活動調査」)

3 工業の推移

| 区分 | 平成26年 | 平成29年 | 平成30年 | 令和元年 | 令和2年 |
|-------------|------------|------------|------------|------------|------------|
| 事業所数 | 344 | 316 | 315 | 310 | 301 |
| 従業者数(人) | 10,970 | 10,739 | 11,059 | 11,312 | 10,625 |
| 現金給与総額(万円) | 4,119,662 | 4,487,399 | 4,641,546 | 4,986,227 | 4,783,499 |
| 原材料使用額等(万円) | 23,980,997 | 26,441,209 | 25,653,627 | 26,080,933 | 23,368,976 |
| 製造品出荷額等(万円) | 37,322,488 | 43,143,583 | 41,339,828 | 42,077,191 | 38,567,789 |
| 付加価値額(万円) | 11,958,195 | 14,599,029 | 14,717,034 | 14,838,174 | 13,987,422 |

(資料:情報推進課「工業統計調査」)

(注) 1 従業者数4人以上の事業所についての数値です。

2 調査期日は、平成26年は12月31日で、平成29年以降は6月1日です。

3 平成27年、平成28年は工業統計調査を実施していません。

4 産業中分類別事業所数・従業者数・製造品出荷額等

(令和2年6月1日現在)

| 産業中分類 | 事業所数 | 従業者数 (人) | 現金給与 総額 (万円) | 原材料 使用額等 (万円) | 製造品 出荷額等 (万円) | 付加価値額 (万円) |
|----------------|------|-------------|--------------------|---------------------|---------------------|---------------|
| 総数 | 301 | 10,625 | 4,783,499 | 23,368,976 | 38,567,789 | 13,987,422 |
| 食料品 | 98 | 2,397 | 753,583 | 2,939,258 | 5,909,113 | 2,790,722 |
| 飲料・たばこ・飼料 | 7 | 376 | 151,745 | 2,089,774 | 2,557,646 | 442,445 |
| 繊維工業 | 6 | 91 | 18,424 | 12,681 | 39,195 | 25,514 |
| 木材・木製品 | 5 | 151 | 54,796 | 144,920 | 262,891 | 106,710 |
| 家具・装備品 | 2 | 38 | X | X | X | X |
| パルプ・紙・紙加工品 | 6 | 563 | 279,109 | 1,414,734 | 3,172,673 | 1,686,349 |
| 印刷・同関連業 | 3 | 36 | X | X | X | X |
| 化学工業 | 10 | 1,433 | 1,004,161 | 5,415,271 | 8,399,071 | 2,538,693 |
| 石油製品・石炭製品 | - | - | - | - | - | - |
| プラスチック製品 | 16 | 1,093 | 536,720 | 4,554,636 | 6,371,157 | 1,670,533 |
| ゴム製品 | 1 | 349 | X | X | X | X |
| なめし革・同製品・毛皮 | 60 | 640 | 181,522 | 986,885 | 1,668,852 | 629,460 |
| 窯業・土石製品 | 5 | 78 | 30,328 | 49,026 | 76,439 | 26,504 |
| 鉄鋼業 | 4 | 94 | 33,935 | 112,269 | 185,427 | 65,681 |
| 非鉄金属 | 3 | 75 | 33,530 | 308,903 | 378,218 | 64,201 |
| 金属製品 | 22 | 416 | 175,550 | 580,933 | 813,882 | 238,989 |
| はん用機械器具 | 16 | 694 | 375,780 | 662,761 | 1,589,940 | 837,114 |
| 生産用機械器具 | 14 | 279 | 117,695 | 543,537 | 1,006,468 | 458,620 |
| 業務用機械器具 | 1 | 11 | X | X | X | X |
| 電子部品・デバイス・電子回路 | 3 | 411 | X | X | X | X |
| 電気機械器具 | 9 | 621 | 218,376 | 379,371 | 699,332 | 303,068 |
| 情報通信機械器具 | - | - | - | - | - | - |
| 輸送用機械器具 | 8 | 271 | 98,516 | 486,387 | 705,966 | 193,651 |
| その他 | 2 | 508 | X | X | X | X |

(地域別)

| 区分 | 事業所数 | 従業者数 (人) | 現金給与 総額 (万円) | 原材料 使用額等 (万円) | 製造品 出荷額等 (万円) | 付加価値額 (万円) |
|-------|------|-------------|--------------------|---------------------|---------------------|---------------|
| 総数 | 301 | 10,625 | 4,783,499 | 23,368,976 | 38,567,789 | 13,987,422 |
| 龍野地域 | 176 | 5,789 | 2,485,383 | 12,160,083 | 21,820,921 | 9,001,498 |
| 新宮地域 | 95 | 2,845 | 1,108,501 | 5,463,193 | 8,321,433 | 2,653,281 |
| 揖保川地域 | 16 | 1,454 | 956,114 | 4,813,381 | 6,977,584 | 1,863,560 |
| 御津地域 | 14 | 537 | 233,501 | 932,319 | 1,447,851 | 469,083 |

(資料: 情報推進課「2020年工業統計調査」)

(注) 従業者数4人以上の事業所についての数値です。

5 地場産業の推移

ア 醤油製造業

(各年12月31日現在)

| 区分 | 平成28年 | 平成29年 | 平成30年 | 令和元年 | 令和2年 |
|----------|--------|--------|--------|--------|--------|
| 事業所数 | 10 | 10 | 10 | 10 | 9 |
| 従業者数(人) | 565 | 547 | 539 | 531 | 536 |
| 生産数量(kl) | 34,295 | 33,244 | 32,282 | 32,092 | 28,048 |
| 生産額(百万円) | 7,151 | 6,998 | 6,078 | 6,483 | 5,651 |

イ 手延素麺業

(各年12月31日現在)

| 区分 | 平成28年 | 平成29年 | 平成30年 | 令和元年 | 令和2年 |
|----------|-------|-------|-------|-------|-------|
| 事業所数 | 110 | 110 | 109 | 105 | 105 |
| 従業者数(人) | 572 | 726 | 720 | 693 | 693 |
| 生産数量(t) | 4,817 | 4,651 | 4,687 | 4,984 | 4,870 |
| 生産額(百万円) | 3,272 | 3,286 | 3,249 | 3,425 | 3,493 |

ウ 製革業

(各年12月31日現在)

| 区分 | 平成28年 | 平成29年 | 平成30年 | 令和元年 | 令和2年 |
|----------|-------|-------|-------|------|------|
| 事業所数 | 140 | 142 | 145 | 143 | 139 |
| 従業者数(人) | 798 | 817 | 792 | 879 | 801 |
| 出荷数量(千枚) | 1,285 | 1,313 | 1,081 | 933 | 800 |

(資料:商工振興課)

6 商業の推移

(各年6月1日現在)

| 区分 | | 平成14年 | 平成16年 | 平成19年 | 平成26年 | 平成28年 |
|-----|-------------|------------|------------|------------|------------|------------|
| 総数 | 商店数 | 1,046 | 1,027 | 958 | 694 | 728 |
| | 従業者数(人) | 5,917 | 5,775 | 5,615 | 4,848 | 4,909 |
| | 年間商品販売額(万円) | 12,532,462 | 10,897,847 | 11,420,086 | 15,525,644 | 12,621,308 |
| 卸売業 | 商店数 | 160 | 155 | 152 | 134 | 148 |
| | 従業者数(人) | 1,168 | 1,117 | 1,093 | 1,253 | 1,187 |
| | 年間商品販売額(万円) | 5,183,002 | 4,303,371 | 4,499,440 | 9,287,403 | 5,795,181 |
| 小売業 | 商店数 | 886 | 872 | 806 | 560 | 580 |
| | 従業者数(人) | 4,749 | 4,658 | 4,522 | 3,595 | 3,722 |
| | 年間商品販売額(万円) | 7,349,460 | 6,594,476 | 6,920,646 | 6,238,241 | 6,826,127 |

(資料:情報推進課「商業統計調査」及び「平成28年経済センサス-活動調査」)

(注)平成26年の調査日は7月1日です。

7 産業小分類別商店数・従業者数・年間商品販売額

(平成28年6月1日現在)

| 産業小分類 | 商店数 | 従業者数 (人) | 年間商品販売額 (万円) |
|------------------|-----|-------------|-----------------|
| 総数(卸売業・小売業) | 728 | 4,909 | 12,621,308 |
| 卸売業総数 | 148 | 1,187 | 5,795,181 |
| 各種商品卸売業 | 1 | 3 | X |
| 各種商品 | 1 | 3 | X |
| 繊維・衣服等卸売業 | 4 | 73 | X |
| 繊維品(衣服、身の回り品を除く) | - | - | - |
| 衣服 | 2 | 7 | X |
| 身の回り品 | 2 | 66 | X |
| 飲食料品卸売業 | 41 | 460 | 3,146,812 |
| 農畜産物・水産物 | 16 | 107 | 618,509 |
| 食料・飲料 | 25 | 353 | 2,528,303 |
| 建築材料、鉱物・金属材料等卸売業 | 42 | 227 | 780,896 |
| 建築材料 | 18 | 79 | 289,370 |
| 化学製品 | 16 | 110 | 422,426 |
| 石油・鉱物 | 4 | 16 | 49,943 |
| 鉄鋼製品 | 1 | 1 | X |
| 非鉄金属 | 1 | 6 | X |
| 再生資源 | 2 | 15 | X |
| 機械器具卸売業 | 32 | 258 | 1,128,731 |
| 産業機械器具 | 14 | 139 | 507,774 |
| 自動車 | 7 | 21 | 49,782 |
| 電気機械器具 | 6 | 51 | 495,585 |
| その他の機械器具 | 5 | 47 | 75,590 |
| その他の卸売業 | 28 | 166 | 339,052 |
| 家具・建具・じゅう器等 | 2 | 28 | X |
| 医薬品・化粧品等 | 7 | 24 | 30,593 |
| 紙・紙製品 | 1 | 1 | X |
| 他に分類されない卸売業 | 18 | 113 | 227,008 |

7 産業小分類別商店数・従業者数・年間商品販売額(続き)

(平成28年6月1日現在)

| 産業小分類 | 商店数 | 従業者数 (人) | 年間商品販売額 (万円) |
|--------------------|-----|-------------|-----------------|
| 小売業総数 | 580 | 3,722 | 6,826,127 |
| 各種商品小売業 | 1 | 125 | X |
| 百貨店・総合スーパー | 1 | 125 | X |
| その他の各種商品 | - | - | - |
| 織物・衣服・身の回り品小売業 | 65 | 202 | 199,115 |
| 呉服・服地・寝具 | 16 | 36 | 22,313 |
| 男子服 | 8 | 20 | 21,909 |
| 婦人・子供服 | 22 | 63 | 101,027 |
| 靴・履物 | 5 | 13 | 10,061 |
| その他の織物・衣服・身の回り品 | 14 | 70 | 43,805 |
| 飲食料品小売業 | 169 | 1,582 | 2,284,506 |
| 各種食料品 | 15 | 574 | 1,093,222 |
| 野菜・果実 | 13 | 75 | 148,003 |
| 食肉 | 19 | 78 | 89,850 |
| 鮮魚 | 9 | 20 | 21,331 |
| 酒 | 21 | 33 | 20,673 |
| 菓子・パン | 28 | 155 | 68,044 |
| その他の飲食料品 | 64 | 647 | 843,383 |
| 機械器具小売業 | 84 | 406 | 957,557 |
| 自動車 | 45 | 212 | 451,900 |
| 自転車 | 6 | 10 | 4,790 |
| 機械器具(自動車、自転車を除く) | 33 | 184 | 500,867 |
| その他の小売業 | 244 | 1,257 | 2,582,225 |
| 家具・建具・畳 | 22 | 82 | 139,740 |
| じゅう器 | 4 | 21 | 28,517 |
| 医薬品・化粧品 | 48 | 282 | 541,314 |
| 農耕用品 | 13 | 51 | 111,646 |
| 燃料 | 46 | 254 | 1,030,420 |
| 書籍・文房具 | 21 | 195 | 132,483 |
| スポーツ用品・がん具・娯楽用品・楽器 | 7 | 20 | 33,690 |
| 写真機・時計・眼鏡 | 11 | 31 | 33,587 |
| 他に分類されない小売業 | 72 | 321 | 530,828 |
| 無店舗小売業 | 17 | 150 | X |
| 通信販売・訪問販売 | 9 | 136 | 575,946 |
| 自動販売機による小売業 | 7 | 9 | 5,297 |
| その他の無店舗小売業 | 1 | 5 | X |

(資料:情報推進課「平成28年経済センサス-活動調査」)

8 市民経済計算(経済活動別市内総生産)

| 区分 | 平成29年度 | 平成30年度 | | H30/H29 |
|-----------------------|---------|---------|--------|------------|
| | 金額(百万円) | 金額(百万円) | 構成比(%) | 対前年度増加率(%) |
| 市内総生産(名目GDP総計) | 324,029 | 314,754 | 100.0 | △2.9 |
| 産業計 | 322,452 | 312,966 | 99.4 | △2.9 |
| 第1次産業 | 2,426 | 2,407 | 0.8 | △0.8 |
| 農業 | 1,951 | 1,846 | 0.6 | △5.4 |
| 林業 | 85 | 87 | 0.0 | 2.4 |
| 水産業 | 390 | 474 | 0.2 | 21.5 |
| 第2次産業 | 157,473 | 151,379 | 48.1 | △3.9 |
| 鉱業 | 0 | 0 | 0.0 | 0.0 |
| 製造業 | 144,969 | 143,959 | 45.7 | △0.7 |
| 建設業 | 12,504 | 7,420 | 2.4 | △40.7 |
| 第3次産業 | 162,553 | 159,180 | 50.6 | △2.1 |
| 電気・ガス・水道・ 廃棄物処理業 | 4,763 | 4,818 | 1.5 | 1.2 |
| 卸売・小売業 | 21,596 | 20,486 | 6.5 | △5.1 |
| 運輸・郵便業 | 15,441 | 15,307 | 4.9 | △0.9 |
| 宿泊・飲食サービス業 | 5,747 | 6,092 | 1.9 | 6.0 |
| 情報通信業 | 1,660 | 1,695 | 0.5 | 2.1 |
| 金融・保険業 | 5,328 | 5,229 | 1.7 | △1.9 |
| 不動産業 | 41,415 | 40,832 | 13.0 | △1.4 |
| 専門・化学技術・ 業務支援サービス業 | 7,901 | 7,410 | 2.4 | △6.2 |
| 公務 | 8,436 | 8,502 | 2.7 | 0.8 |
| 教育 | 14,361 | 13,949 | 4.4 | △2.9 |
| 保健衛生・社会事業 | 22,561 | 22,559 | 7.2 | 0.0 |
| その他のサービス | 13,344 | 12,301 | 3.9 | △7.8 |
| 輸入品に課される税・関税等 | 1,577 | 1,788 | 0.6 | 13.4 |

| 区分 | 平成29年度 | 平成30年度 | H30/H29 |
|--------------|--------|--------|------------|
| | 金額(千円) | 金額(千円) | 対前年度増加率(%) |
| 就業者一人当たりの総生産 | 8,697 | 8,448 | △2.9 |
| 市民一人当たりの所得 | 2,723 | 2,707 | △0.6 |

(資料:情報推進課「市町民経済計算」)

9 金融機関数

(令和3年4月1日現在)

| 総数 | 銀行 | 信用金庫 | 信用組合 | 農業協同組合 |
|----|----|------|------|--------|
| 19 | 3 | 7 | 2 | 7 |

(資料:会計課)

(注) 1 事業所単位の合計数です。ただし、ATMのみの無人店舗は除きます。

2 郵便局は含みません。

10 中小企業融資件数

| 区分 | 平成28年度 | 平成29年度 | 平成30年度 | 令和元年度 | 令和2年度 |
|----------|---------|---------|---------|--------|--------|
| 件数(件) | 39 | 22 | 23 | 11 | 1 |
| 融資金額(千円) | 276,100 | 172,500 | 174,000 | 62,500 | 15,000 |

(資料:商工振興課)

11 消費生活相談件数

(単位:件)

| 区分 | 平成28年度 | 平成29年度 | 平成30年度 | 令和元年度 | 令和2年度 |
|------|--------|--------|--------|-------|-------|
| 総数 | 363 | 339 | 479 | 392 | 373 |
| 架空請求 | - | 3 | - | 2 | - |
| 訪問販売 | 53 | 29 | 50 | 29 | 36 |
| 電話勧誘 | 42 | 36 | 39 | 3 | 29 |
| 通信関係 | 130 | 108 | 224 | 159 | 151 |
| 多重債務 | 6 | 3 | 5 | 3 | 2 |
| その他 | 132 | 160 | 161 | 196 | 155 |

(資料:商工振興課)

(注)「その他」:マルチ商法、送り付け商法等

12 観光客の推移

(単位:千人)

| 区分 | | 平成28年度 | 平成29年度 | 平成30年度 | 令和元年度 | 令和2年度 |
|---------|----------------|--------|--------|--------|-------|-------|
| 総数 | | 2,217 | 2,216 | 2,064 | 2,004 | 1,145 |
| 日帰り・宿泊別 | 日帰り客 | 2,182 | 2,170 | 2,014 | 1,960 | 1,123 |
| | 宿泊客 | 35 | 46 | 50 | 44 | 22 |
| 居住地別 | 県内客 | 1,441 | 1,440 | 1,342 | 1,303 | 744 |
| | 県外客 | 776 | 776 | 722 | 701 | 401 |
| 四半期別 | 第1四半期(4月～6月) | 565 | 573 | 520 | 527 | 200 |
| | 第2四半期(7月～9月) | 502 | 506 | 503 | 473 | 286 |
| | 第3四半期(10月～12月) | 667 | 661 | 588 | 615 | 315 |
| | 第4四半期(1月～3月) | 483 | 476 | 453 | 389 | 344 |
| 目的別 | 自然鑑賞 | 126 | 121 | 100 | 71 | 78 |
| | 社寺参拝 | 13 | 12 | 9 | 12 | 10 |
| | まつり | 546 | 540 | 491 | 457 | 15 |
| | 遺史跡鑑賞 | 30 | 27 | 27 | 29 | 19 |
| | 温泉・温浴施設 | 307 | 300 | 299 | 301 | 289 |
| | 公園遊園地 | - | - | - | - | - |
| | 施設見学 | 178 | 190 | 171 | 167 | 117 |
| | 登山・ハイキング・キャンプ | - | - | - | - | - |
| | 海水浴・ヨット | 4 | 4 | 7 | 9 | 3 |
| | ゴルフ・テニス | 128 | 126 | 126 | 161 | 127 |
| | 釣り・潮干狩り | 43 | 34 | 15 | 23 | 5 |
| | 観光農園 | - | - | - | - | - |
| | コンベンション | 273 | 286 | 282 | 281 | 100 |
| | グリーン・ツーリズム | 360 | 361 | 339 | 342 | 327 |
| その他 | 209 | 215 | 198 | 151 | 55 | |

(資料:観光振興課「兵庫県観光客動態調査」)

(注) 1 千人未満については、四捨五入で算出しています。

2 「その他」: 宿泊施設日帰り等

13 観光施設利用状況

| 区分 | 平成28年度 | 平成29年度 | 平成30年度 | 令和元年度 | 令和2年度 |
|-------------------------|---------|---------|---------|---------|---------|
| 聚遠亭(件) | 16 | 17 | 3 | 11 | 9 |
| 龍野城(人) | 28,948 | 36,512 | 30,294 | 34,479 | 27,855 |
| 武家屋敷資料館(人) | 5,848 | 6,254 | 4,327 | 3,729 | 3,349 |
| かどめふれあい館(人) | 13,664 | 10,682 | 9,925 | 7,626 | 5,881 |
| 三木露風生家(人) | 8,262 | 9,444 | 9,778 | 9,659 | 6,302 |
| 醤油の郷大正ロマン館(人) | - | 15,160 | 22,376 | 38,342 | 32,674 |
| 御津自然観察公園 (世界の梅公園)(人) | 24,600 | 26,000 | 22,000 | 22,500 | 25,150 |
| 道の駅しんぐう(人) | 52,865 | 50,695 | 45,131 | 41,586 | 48,966 |
| 道の駅みつ(人) | 307,299 | 310,091 | 293,764 | 300,083 | 277,784 |

(資料:観光振興課・都市計画課・まちづくり推進課・御津総合支所地域振興課)

(注) 1 聚遠亭の件数は、施設利用(有料)件数です。

2 醤油の郷大正ロマン館は、平成29年10月8日開館です。

14 国民宿舎利用状況

(単位:人)

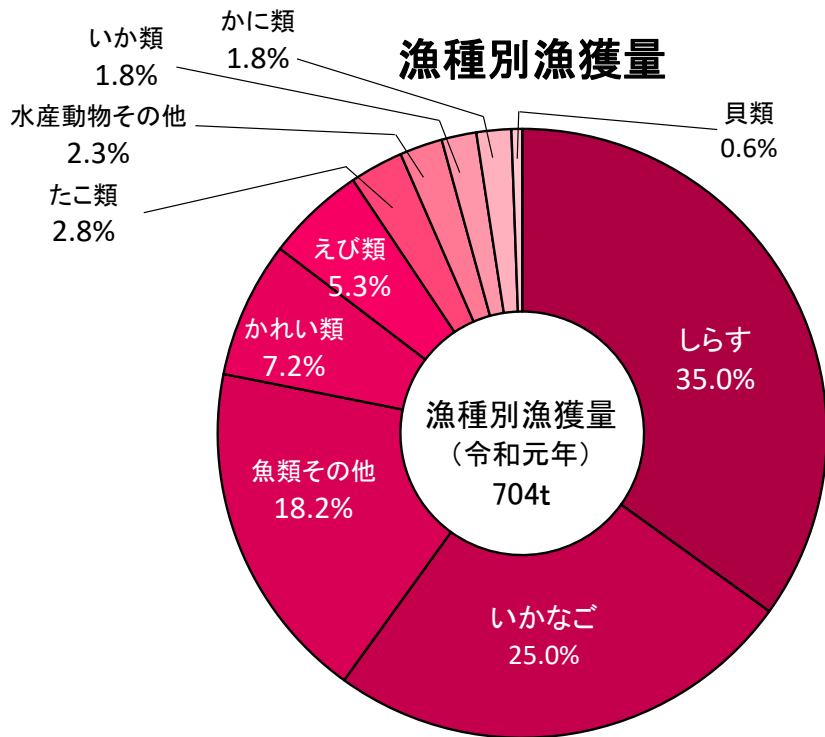
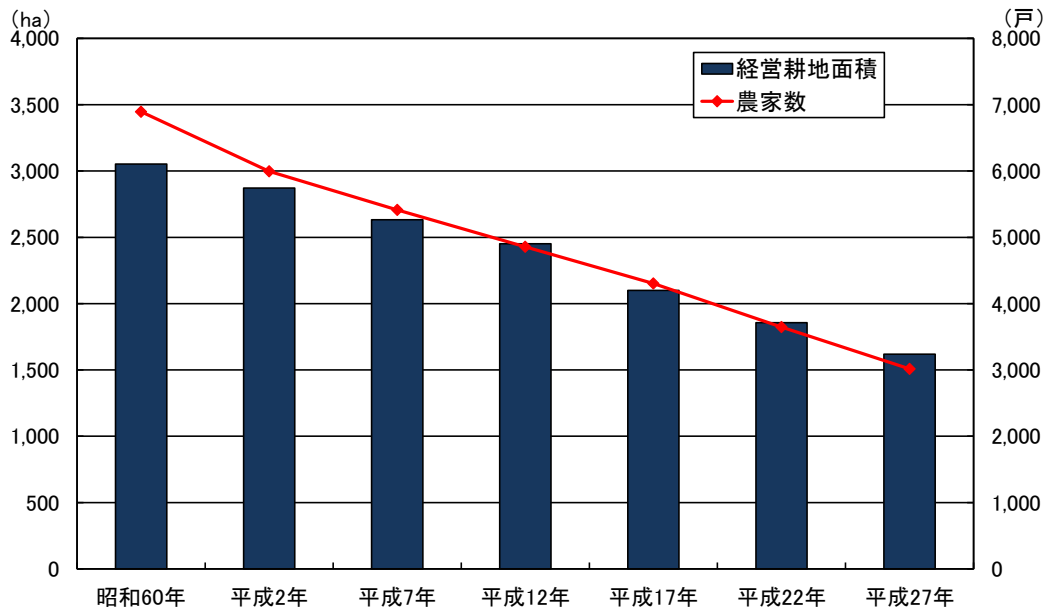
| 区分 | 平成28年度 | 平成29年度 | 平成30年度 | 令和元年度 | 令和2年度 |
|-------|--------|--------|--------|--------|--------|
| 赤とんぼ荘 | 48,491 | 47,302 | 37,821 | 31,764 | 18,924 |
| 休憩 | 38,540 | 38,172 | 30,740 | 25,987 | 15,504 |
| 宿泊 | 9,951 | 9,130 | 7,081 | 5,777 | 3,420 |
| 志んぐ荘 | 54,270 | 53,624 | 59,937 | 46,857 | 21,625 |
| 休憩 | 40,511 | 39,836 | 40,257 | 27,921 | 10,717 |
| 宿泊 | 13,759 | 13,788 | 19,680 | 18,936 | 10,908 |

(資料:商工振興課)

5 農林・水産

| | | |
|----|--------------------|----|
| 1 | 農家人口・農家数 | 57 |
| 2 | 経営耕地面積規模別農家数 | 57 |
| 3 | 経営耕地面積 | 58 |
| 4 | 主要農作物別作付面積・収穫量 | 58 |
| 5 | 主要家畜別飼養戸数・頭羽数 | 58 |
| 6 | 農業振興地域面積 | 59 |
| 7 | 農地転用状況 | 59 |
| 8 | 林野面積 | 59 |
| 9 | 漁種別漁獲量 | 60 |
| 10 | 漁業就業者数・漁業経営体数・漁船隻数 | 60 |

農家数・経営耕地面積の推移



5 農林・水産

1 農家人口・農家数

(各年2月1日現在)

| 年次 | 農家人口(人) | | | 農家数(戸) | | | | |
|-------|---------|--------|--------|--------|------|------|-------|-------|
| | 総数 | 男 | 女 | 総数 | 販売農家 | | | 自給的農家 |
| | | | | | 専業農家 | 兼業農家 | | |
| 第1種 | 第2種 | | | | | | | |
| 昭和60年 | 32,087 | 15,501 | 16,586 | 6,894 | 435 | 293 | 6,166 | - |
| 平成2年 | 27,695 | 13,281 | 14,414 | 5,994 | 421 | 156 | 5,417 | - |
| 平成7年 | 24,108 | 11,588 | 12,520 | 5,414 | 541 | 203 | 4,670 | - |
| 平成12年 | 21,340 | 10,316 | 11,024 | 4,858 | 383 | 133 | 2,538 | 1,804 |
| 平成17年 | 17,078 | 8,240 | 8,838 | 4,304 | 349 | 129 | 1,881 | 1,945 |
| 平成22年 | 7,546 | 3,730 | 3,816 | 3,646 | 336 | 71 | 1,453 | 1,786 |
| 平成27年 | 5,544 | 2,765 | 2,779 | 3,016 | 262 | 169 | 1,067 | 1,518 |

(資料: 情報推進課「世界農林業センサス」「農業センサス」「農林業センサス」)

- (注) 1 「農家」:(昭和60年)経営耕地面積が5a以上又は調査期日前1年間の農産物販売金額が10万円以上の世帯
(平成2年以降)経営耕地面積が10a以上又は調査期日前1年間の農産物販売金額が15万円以上の世帯
- 2 「第1種兼業農家」: 農業所得を主とする兼業農家
- 3 「第2種兼業農家」: 農業所得を従とする兼業農家
- 4 平成22年以降は販売農家世帯人員のみの集計

2 経営耕地面積規模別農家数

(各年2月1日現在 単位: 戸)

| 年次 | 総数 | 0.3ha未満 | 0.3ha以上 0.5ha未満 | 0.5ha以上 1.0ha未満 | 1.0ha以上 1.5ha未満 | 1.5ha以上 2.0ha未満 | 2.0ha以上 2.5ha未満 | 2.5ha以上 3.0ha未満 | 3.0ha以上 | 例外規定 農家 |
|-------|-------|---------|--------------------|--------------------|--------------------|--------------------|--------------------|--------------------|---------|------------|
| 昭和60年 | 6,894 | 2,591 | 1,912 | 2,010 | 283 | 68 | 11 | 5 | 8 | 6 |
| 平成2年 | 5,994 | 2,048 | 1,746 | 1,765 | 310 | 71 | 22 | 6 | 18 | 8 |
| 平成7年 | 5,414 | 1,958 | 1,497 | 1,548 | 268 | 85 | 21 | 9 | 24 | 4 |
| 平成12年 | 4,858 | 1,809 | 1,293 | 1,364 | 255 | 59 | 29 | 10 | 38 | 1 |
| 平成17年 | 4,304 | 1,945 | 958 | 1,042 | 222 | 54 | | 31 | 46 | 6 |
| 平成22年 | 3,646 | 1,789 | 677 | 830 | 201 | 59 | | 45 | 44 | 1 |
| 平成27年 | 3,016 | 1,518 | 537 | 626 | 180 | 56 | | 46 | 47 | 6 |

(資料: 情報推進課「世界農林業センサス」「農業センサス」「農林業センサス」)

- (注) 1 平成17年以降は2.0ha以上3.0ha未満に区分が統合されました。
- 2 「例外規定農家」:(昭和60年)経営耕地面積が0.05ha未満だが、調査期日前1年間の農産物販売金額が10万円以上の世帯
(平成2年以降)経営耕地面積が0.1ha未満だが、調査期日前1年間の農産物販売金額が15万円以上の世帯

3 経営耕地面積

(各年2月1日現在 単位:a)

| 年次 | 総数 | 田 | 畑 | 樹園地 | 自給経営耕地 |
|-------|---------|---------|--------|-------|--------|
| 昭和60年 | 305,269 | 278,660 | 21,239 | 5,370 | - |
| 平成2年 | 287,118 | 261,253 | 20,405 | 5,460 | - |
| 平成7年 | 263,308 | 238,595 | 19,575 | 5,138 | - |
| 平成12年 | 245,144 | 222,512 | 18,738 | 3,894 | - |
| 平成17年 | 209,963 | 158,426 | 12,907 | 1,876 | 36,754 |
| 平成22年 | 185,553 | 138,346 | 12,424 | 1,308 | 33,475 |
| 平成27年 | 161,949 | 122,130 | 10,949 | 804 | 28,066 |

(資料: 情報推進課「世界農林業センサス」「農業センサス」「農林業センサス」)

(注) 平成12年以前の自給経営耕地は、田・畑・樹園地に含まれています。

4 主要農作物別作付面積・収穫量

| 区分 | | 平成28年 | 平成29年 | 平成30年 | 令和元年 | 令和2年 |
|----|----------|-------|-------|-------|-------|-------|
| 水稲 | 作付面積(ha) | 1,310 | 1,310 | 1,310 | 1,290 | 1,280 |
| | 収穫量(t) | 6,820 | 6,810 | 6,750 | 6,710 | 6,230 |
| 小麦 | 作付面積(ha) | 231 | 226 | 215 | 215 | 226 |
| | 収穫量(t) | 633 | 611 | 835 | 404 | 978 |
| 大豆 | 作付面積(ha) | 172 | 171 | 179 | 179 | 178 |
| | 収穫量(t) | 241 | 243 | 261 | 209 | 231 |
| そば | 作付面積(ha) | 22 | 20 | 16 | 17 | 16 |
| | 収穫量(t) | 17 | 12 | 10 | 12 | 11 |

(資料: 農林水産課「兵庫農林水産統計年報」)

5 主要家畜別飼養戸数・頭羽数

(各年2月1日現在)

| 区分 | | 平成28年 | 平成29年 | 平成30年 | 平成31年 | 令和2年 |
|-----|-------|---------|---------|---------|---------|---------|
| 乳用牛 | 戸数(戸) | 2 | 2 | 1 | 1 | 1 |
| | 頭数(頭) | 31 | 29 | X | X | X |
| 肉用牛 | 戸数(戸) | 3 | 2 | 2 | 2 | 2 |
| | 頭数(頭) | 890 | 869 | 869 | 1,000 | 1,217 |
| 豚 | 戸数(戸) | 1 | 1 | 1 | 1 | 1 |
| | 頭数(頭) | X | X | X | X | X |
| 採卵鶏 | 戸数(戸) | 6 | 4 | 4 | 4 | 4 |
| | 羽数(羽) | 195,000 | 195,000 | 195,400 | 195,400 | 172,770 |

(資料: 農林水産課「家畜飼養農家台帳」)

6 農業振興地域面積

(単位: ha)

| 区分 | 平成28年 | 平成29年 | 平成30年 | 令和元年 | 令和2年 |
|-------|-------|-------|-------|-------|-------|
| 総面積 | 6,318 | 6,318 | 6,318 | 6,318 | 6,318 |
| 農用地 | 3,148 | 3,149 | 3,150 | 3,153 | 3,153 |
| 田 | 2,628 | 2,629 | 2,631 | 2,634 | 2,634 |
| 畑 | 403 | 403 | 402 | 402 | 402 |
| 樹園地 | 72 | 72 | 72 | 72 | 72 |
| 採草放牧地 | 45 | 45 | 45 | 45 | 45 |
| その他 | 3,170 | 3,169 | 3,168 | 3,165 | 3,165 |

(資料: 農林水産課「たつの農業振興地域整備計画書」)

7 農地転用状況

| 区分 | | 平成28年 | 平成29年 | 平成30年 | 令和元年 | 令和2年 | |
|-----|---------------------|---------------------|---------|---------|---------|---------|--------|
| 総数 | 件数(件) | 443 | 470 | 365 | 336 | 404 | |
| | 面積(m ²) | 191,297 | 231,383 | 136,177 | 114,369 | 154,785 | |
| 用途別 | 工業用地 | 件数(件) | 9 | 30 | 4 | 5 | 1 |
| | | 面積(m ²) | 5,163 | 42,230 | 2,184 | 9,933 | 1,182 |
| | 農林業用地 | 件数(件) | 8 | 8 | 4 | 2 | 9 |
| | | 面積(m ²) | 3,217 | 2,586 | 705 | 592 | 1,634 |
| | 宅地商業用地 | 件数(件) | 150 | 164 | 214 | 167 | 189 |
| | | 面積(m ²) | 61,801 | 63,538 | 55,387 | 35,346 | 63,605 |
| | その他 | 件数(件) | 276 | 268 | 143 | 162 | 205 |
| | | 面積(m ²) | 121,116 | 123,029 | 77,901 | 68,498 | 88,364 |

(資料: 農業委員会事務局)

8 林野面積

(各年度3月31日現在)

| 区分 | 平成28年度 | | 平成29年度 | | 平成30年度 | | 令和元年度 | | 令和2年度 | |
|-----|------------|--------------------------|------------|--------------------------|------------|--------------------------|------------|--------------------------|------------|--------------------------|
| | 面積 (ha) | 蓄積 (千m ³) | 面積 (ha) | 蓄積 (千m ³) | 面積 (ha) | 蓄積 (千m ³) | 面積 (ha) | 蓄積 (千m ³) | 面積 (ha) | 蓄積 (千m ³) |
| 総数 | 12,818 | 1,833 | 12,815 | 1,852 | 12,815 | 1,881 | 12,814 | 1,901 | 12,811 | 1,917 |
| 民有林 | 11,398 | 1,666 | 11,396 | 1,684 | 11,396 | 1,703 | 11,395 | 1,723 | 11,392 | 1,740 |
| | 人工林 | 3,187 | 1,009 | 3,207 | 1,026 | 3,210 | 1,042 | 3,214 | 1,058 | 3,218 |
| | 天然林 | 8,000 | 656 | 7,977 | 657 | 7,974 | 661 | 7,970 | 665 | 7,962 |
| | 竹林 | 107 | - | 107 | - | 107 | - | 107 | - | 107 |
| | 無立木他 | 99 | - | 99 | - | 99 | - | 99 | - | 99 |
| | 更新困難地 | 5 | - | 5 | - | 5 | - | 5 | - | 5 |
| | 国有林 | 1,419 | 168 | 1,419 | 168 | 1,420 | 178 | 1,420 | 178 | 1,420 |

(資料: 農林水産課「兵庫県林業統計書」)

(注) 単位未満四捨五入のため、総数と内訳が合わない場合があります。

9 漁種別漁獲量

(単位:t)

| 区分 | | 平成27年 | 平成28年 | 平成29年 | 平成30年 | 令和元年 |
|------|------|-------|-------|-------|-------|------|
| 総数 | | 713 | 1,992 | 2,074 | 623 | 704 |
| 魚類 | いかなご | 443 | 1,426 | 1,467 | 65 | 176 |
| | しらす | 92 | 215 | 274 | 189 | 246 |
| | かれい類 | 24 | 58 | 59 | 50 | 51 |
| | その他 | 74 | 141 | 141 | 185 | 128 |
| 水産動物 | えび類 | 28 | 48 | 49 | 53 | 37 |
| | たこ類 | 17 | 29 | 24 | 25 | 20 |
| | いか類 | 8 | 15 | 18 | 18 | 13 |
| | かに類 | 5 | 14 | 16 | 13 | 13 |
| | その他 | 15 | 32 | 20 | 16 | 16 |
| 貝類 | | 7 | 14 | 6 | 9 | 4 |

(資料:農林水産課「兵庫農林水産統計年報」)

10 漁業就業者数・漁業経営体数・漁船隻数

(平成30年11月1日現在)

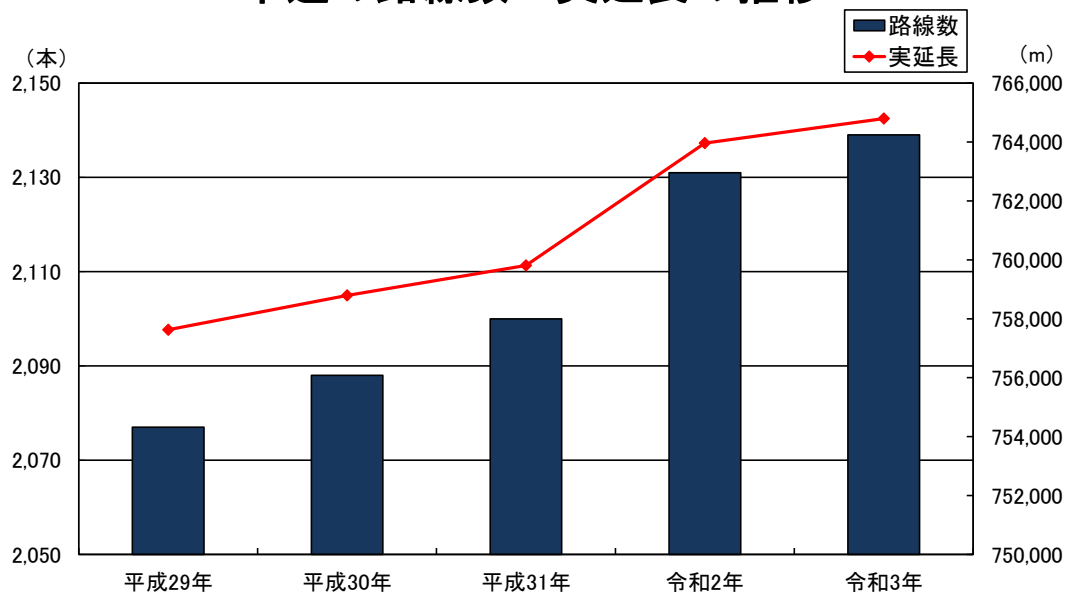
| 漁業就業者数(人) | | | 漁業経営体数(経営体) | | | | | | | 漁船隻数(隻) | | | |
|-----------|-----|---|-------------|----|----|-------|----|------|----|---------|--------|-------|-------|
| 総数 | 男 | 女 | 総数 | 個人 | | | 会社 | 共同経営 | 総数 | 動力漁船 | 船外機付漁船 | 無動力漁船 | |
| | | | | 計 | 専業 | 第1種兼業 | | | | | | | 第2種兼業 |
| 125 | 116 | 9 | 69 | 61 | 25 | 27 | 9 | 6 | 2 | 141 | 133 | 8 | - |

(資料:情報推進課「平成30年漁業センサス」)

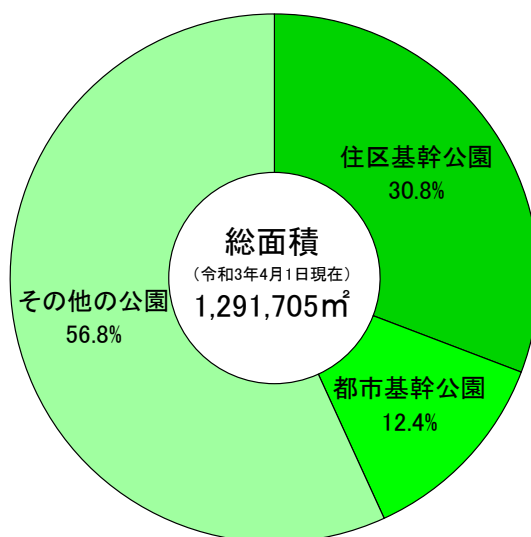
6 建設・住宅

| | | |
|----|-------------|----|
| 1 | 道路状況 | 63 |
| 2 | 市道の推移 | 63 |
| 3 | 都市計画道路状況 | 64 |
| 4 | 橋梁状況 | 65 |
| 5 | 橋梁の推移 | 65 |
| 6 | 都市公園・自然公園面積 | 65 |
| 7 | 都市公園別面積 | 66 |
| 8 | 構造別家屋数 | 68 |
| 9 | 市営住宅管理数 | 68 |
| 10 | 建築確認申請処理件数 | 68 |
| 11 | 開発行為の申請状況 | 68 |
| 12 | 市営駐車場管理数 | 68 |

市道の路線数・実延長の推移



都市公園面積割合



6 建設・住宅

1 道路状況

(令和3年4月1日現在)

| 区分 | | 国道(国) | 国道(県) | 県道 | 市道 |
|-----------------|-------------|---------|---------|-----------|-----------|
| 道路の実延長(A)(m) | | 8,591 | 35,310 | 103,937 | 764,796 |
| 道路の面積(B)(㎡) | | 296,409 | 421,202 | 1,310,538 | 4,123,452 |
| 道路の平均幅員(B/A)(m) | | 34.50 | 11.93 | 12.61 | 5.39 |
| 改良 | 改良済延長(C)(m) | 8,591 | 35,310 | 86,752 | 532,387 |
| | 改良率(C/A)(%) | 100.0 | 100.0 | 83.5 | 69.6 |
| 舗装 | 舗装済延長(D)(m) | 8,591 | 35,310 | 100,929 | 732,764 |
| | 舗装率(D/A)(%) | 100.0 | 100.0 | 97.1 | 95.8 |
| 路線数(本) | | 2 | 2 | 25 | 2,139 |

(資料:建設課)

2 市道の推移

(各年4月1日現在)

| 年次 | 区分 | 路線数 (本) | 延長(m) | | | | | 面積 (㎡) | 舗装率 (%) |
|-------|-----|------------|---------|---------|------------------|---------|----------------|-----------|------------|
| | | | 実延長 | 路面幅員 | | | うち 橋梁 延長 | | |
| | | | | 3.5m未満 | 3.5m以上 5.5m未満 | 5.5m以上 | | | |
| 平成29年 | 総数 | 2,077 | 757,628 | 206,838 | 400,332 | 150,458 | 6,700 | 4,081,476 | 95.7 |
| | 1級 | 79 | 95,723 | 9,807 | 45,906 | 40,009 | 1,286 | 651,904 | 99.6 |
| | 2級 | 100 | 90,072 | 21,679 | 47,986 | 20,408 | 1,340 | 476,973 | 92.4 |
| | その他 | 1,898 | 571,833 | 175,352 | 306,440 | 90,040 | 4,073 | 2,952,598 | 95.6 |
| 平成30年 | 総数 | 2,088 | 758,790 | 206,806 | 401,203 | 150,780 | 6,704 | 4,089,229 | 95.9 |
| | 1級 | 79 | 95,723 | 9,807 | 45,906 | 40,009 | 1,286 | 651,904 | 99.6 |
| | 2級 | 100 | 90,072 | 21,647 | 48,017 | 20,408 | 1,340 | 476,985 | 92.4 |
| | その他 | 1,909 | 572,995 | 175,352 | 307,280 | 90,363 | 4,078 | 2,960,340 | 95.6 |
| 平成31年 | 総数 | 2,100 | 759,808 | 206,741 | 402,254 | 150,812 | 6,704 | 4,096,679 | 95.9 |
| | 1級 | 79 | 95,723 | 9,807 | 45,906 | 40,009 | 1,286 | 651,895 | 99.6 |
| | 2級 | 100 | 90,072 | 21,647 | 48,017 | 20,408 | 1,340 | 476,985 | 92.4 |
| | その他 | 1,921 | 574,013 | 175,287 | 308,331 | 90,395 | 4,078 | 2,967,799 | 95.6 |
| 令和2年 | 総数 | 2,131 | 763,963 | 207,414 | 404,350 | 152,199 | 6,741 | 4,121,714 | 95.9 |
| | 1級 | 79 | 95,759 | 9,807 | 45,879 | 40,073 | 1,286 | 652,595 | 99.6 |
| | 2級 | 100 | 90,072 | 21,647 | 48,017 | 20,408 | 1,340 | 476,985 | 92.4 |
| | その他 | 1,952 | 578,132 | 175,960 | 310,454 | 91,718 | 4,115 | 2,992,134 | 95.6 |
| 令和3年 | 総数 | 2,139 | 764,796 | 207,260 | 404,912 | 152,624 | 6,741 | 4,123,452 | 95.8 |
| | 1級 | 79 | 94,979 | 9,807 | 45,550 | 39,622 | 1,286 | 642,073 | 99.6 |
| | 2級 | 100 | 90,042 | 21,647 | 48,017 | 20,378 | 1,340 | 476,737 | 92.4 |
| | その他 | 1,960 | 579,775 | 175,806 | 311,345 | 92,624 | 4,115 | 3,004,642 | 95.6 |

(資料:建設課)

3 都市計画道路状況

(令和3年4月1日現在)

| 路線名 | 計画幅員(m) | 計画延長(m) | 改良済延長(m) | 改良率(%) |
|-----------|---------|---------|----------|--------|
| 総数 | - | 72,620 | 43,650 | 60.0 |
| 国道2号 | 32 | 3,990 | 3,990 | 100.0 |
| 国道2号(揖保川) | 26 | 3,130 | 3,130 | 100.0 |
| 龍野太子線 | 16 | 3,760 | 770 | 20.5 |
| 龍野新宮線 | 12 | 2,080 | 430 | 20.7 |
| 龍野中央幹線 | 11~25 | 6,890 | 4,390 | 63.7 |
| 龍野菅田線 | 12 | 3,240 | 410 | 12.7 |
| 本龍野富永線 | 12~16 | 1,300 | 445 | 34.2 |
| 龍野太市線 | 12 | 2,760 | 2,760 | 100.0 |
| 龍野揖保川線 | 12 | 840 | 230 | 27.4 |
| 祇園橋線 | 12 | 580 | 580 | 100.0 |
| 小宅揖西線 | 12 | 4,190 | 4,190 | 100.0 |
| 本龍野末政線 | 14 | 670 | 670 | 100.0 |
| 広山大道線 | 14 | 2,040 | 1,880 | 92.2 |
| 揖保川線 | 12 | 3,200 | 450 | 14.1 |
| 土師線 | 14 | 450 | 450 | 100.0 |
| 南山線 | 14 | 830 | 830 | 100.0 |
| 播磨科学公園都市線 | 21 | 4,740 | 4,740 | 100.0 |
| 龍野相生線 | 17 | 1,810 | 1,810 | 100.0 |
| 揖保線 | 17 | 2,560 | 2,560 | 100.0 |
| 新宮東西線 | 17 | 510 | - | - |
| 新宮駅前線 | 17 | 80 | - | - |
| 新都市1号線 | 25 | 3,450 | 3,450 | 100.0 |
| 新都市2号線 | 25 | 850 | 850 | 100.0 |
| 新都市3号線 | 16 | 1,330 | 1,330 | 100.0 |
| 播磨科学公園都市線 | 21 | 3,130 | 3,130 | 100.0 |
| 姫路鳥取自動車道 | 19 | 11,410 | - | - |
| 駅前北線 | 18 | 440 | - | - |
| 北山線 | 16 | 360 | - | - |
| 龍野揖保川線 | 16 | 1,170 | - | - |
| 駅前南線 | 18 | 230 | 95 | 41.3 |
| 山津屋原線 | 16 | 600 | 80 | 13.3 |

(資料:都市計画課)

4 橋梁状況

(令和3年4月1日現在)

| 区分 | 橋梁数 | 延長(m) | 道路部面積(m ²) |
|-----|-----|-------|------------------------|
| 総数 | 787 | 6,741 | 40,278 |
| 永久橋 | 786 | 6,739 | 40,273 |
| 石橋 | 1 | 2 | 5 |
| 木橋 | - | - | - |
| 混合橋 | - | - | - |

(資料:建設課)

5 橋梁の推移

(各年4月1日現在)

| 区分 | 平成29年 | 平成30年 | 平成31年 | 令和2年 | 令和3年 |
|------------------------|--------|--------|--------|--------|--------|
| 橋梁総数 | 784 | 785 | 785 | 787 | 787 |
| 延長(m) | 6,727 | 6,731 | 6,731 | 6,741 | 6,741 |
| 道路部面積(m ²) | 40,118 | 40,144 | 40,144 | 40,278 | 40,278 |

(資料:建設課)

6 都市公園・自然公園面積

(令和3年4月1日現在)

| 都市公園 | | | | | | | | | 自然公園 | |
|------|-------------------------|--------|-------------------------|--------|-------------------------|--------|-------------------------|---------------------------------------|------|------------|
| 総数 | | 住区基幹公園 | | 都市基幹公園 | | その他の公園 | | 1人当たりの 都市公園面積 (m ²) | 園数 | 面積 (ha) |
| 園数 | 面積 (m ²) | 園数 | 面積 (m ²) | 園数 | 面積 (m ²) | 園数 | 面積 (m ²) | | | |
| 60 | 1,291,705 | 51 | 397,796 | 1 | 159,978 | 8 | 733,931 | 17.2 | 2 | 2,450 |

(資料:都市計画課)

7 都市公園別面積

(令和3年4月1日現在 単位:ha)

| 公園名 | 種別 | 位置 | 都市計画 決定面積 | 開設面積 | 計画決定日 | 供用開始日 |
|-------------|------|-----|--------------|-------|-------------|------------|
| 龍野公園 | 総合 | 中霞城 | 16.00 | 16.00 | 昭和27年2月19日 | 昭和30年4月1日 |
| 中川原公園 | 地区 | 富永 | 6.75 | 6.75 | 昭和29年3月31日 | 昭和47年4月1日 |
| 土師南山公園 | 近隣 | 南山 | 1.00 | 1.00 | 平成5年5月25日 | 平成13年3月30日 |
| 河川敷緑地(祇園公園) | 都市緑地 | 北龍野 | 7.21 | 7.21 | 昭和49年9月17日 | 昭和54年4月1日 |
| 千鳥ヶ浜公園 | 都市緑地 | 富永 | - | 8.47 | - | 平成9年4月1日 |
| 揖保川水辺プラザ | 都市緑地 | 揖保上 | - | 18.74 | - | 平成17年4月29日 |
| 日山公園 | 街区 | 日山 | 0.11 | 0.11 | 昭和38年2月28日 | 昭和52年4月1日 |
| 構公園 | 街区 | 構 | 0.21 | 0.21 | 昭和53年10月25日 | 昭和55年4月1日 |
| 誉公園 | 街区 | 広山 | 0.14 | 0.14 | 昭和53年10月25日 | 昭和55年6月1日 |
| 松原公園 | 街区 | 門前 | 0.25 | 0.25 | 昭和54年12月15日 | 昭和56年4月1日 |
| 沢田公園 | 街区 | 沢田 | 0.08 | 0.08 | 昭和55年9月10日 | 昭和56年4月1日 |
| 清水新公園 | 街区 | 清水新 | 0.18 | 0.18 | 昭和56年5月30日 | 昭和57年4月1日 |
| 島田公園 | 街区 | 島田 | 0.09 | 0.09 | 昭和55年9月10日 | 昭和58年4月1日 |
| 東鶯崎公園 | 街区 | 大住寺 | 0.11 | 0.11 | 昭和57年12月6日 | 昭和60年6月1日 |
| 松原南公園 | 街区 | 松原 | 0.13 | 0.13 | 昭和59年3月10日 | 昭和61年4月17日 |
| 堂本公園 | 街区 | 堂本 | 0.12 | 0.12 | 昭和60年9月27日 | 昭和62年4月1日 |
| 龍野東山公園 | 街区 | 内山 | 0.15 | 0.15 | 昭和61年7月14日 | 昭和62年4月1日 |
| 日飼公園 | 街区 | 日飼 | 0.15 | 0.15 | 昭和63年8月6日 | 平成2年4月1日 |
| 龍野東運動公園 | 街区 | 日飼 | - | 1.31 | - | 平成3年5月15日 |
| 片山公園 | 街区 | 片山 | 0.25 | 0.25 | 平成2年3月2日 | 平成4年4月1日 |
| 沢田第二公園 | 街区 | 沢田 | 0.36 | 0.36 | 平成2年12月12日 | 平成5年2月10日 |
| 福田公園 | 街区 | 福田 | 0.15 | 0.15 | 平成2年12月12日 | 平成5年4月1日 |
| 上富永公園 | 街区 | 上富永 | - | 0.11 | - | 平成6年2月1日 |
| 末政公園 | 街区 | 末政 | - | 0.15 | - | 平成7年12月1日 |
| 龍野西運動公園 | 街区 | 北山 | - | 0.96 | - | 平成8年4月1日 |
| 揖西ふれあい公園 | 街区 | 小畑 | - | 0.78 | - | 平成9年4月1日 |
| 新町公園 | 街区 | 北龍野 | - | 0.09 | - | 平成9年12月1日 |
| 南山公園 | 街区 | 南山 | 0.42 | 0.42 | 平成5年5月25日 | 平成15年3月31日 |
| 土師東公園 | 街区 | 土師 | 0.30 | 0.30 | 平成5年5月25日 | 平成17年4月1日 |
| 芦原台公園 | 街区 | 芦原台 | - | 0.17 | - | 平成19年3月23日 |
| 駅東中村公園 | 街区 | 中村 | - | 0.12 | - | 平成22年4月16日 |
| 土師西公園 | 街区 | 土師 | 0.32 | 0.32 | 平成5年5月25日 | 平成28年4月4日 |
| 中臣緑地公園 | 街区 | 中臣 | - | 0.10 | - | 平成元年2月1日 |
| 四箇公園 | 街区 | 四箇 | 0.16 | 0.16 | 昭和62年8月17日 | 平成元年4月1日 |

7 都市公園別面積(続き)

(令和3年4月1日現在 単位:ha)

| | 公園名 | 種別 | 位置 | 都市計画 決定面積 | 開設面積 | 計画決定日 | 供用開始日 |
|-------------|-------------------|------|--------|--------------|-------|-------------|-------------|
| 新 宮 | 西山公園 | 地区 | 新宮・芝田 | 5.30 | 4.90 | 昭和54年12月21日 | 昭和61年4月1日 |
| | 栗ノ木谷公園 | 近隣 | 光都 | 13.30 | 13.20 | 昭和63年12月13日 | 平成11年3月31日 |
| | 新宮リバーパーク | 都市緑地 | 井野原・北村 | - | 7.00 | - | 平成8年3月1日 |
| | 東山公園 | 特殊 | 新宮 | 11.90 | 11.90 | 昭和52年12月20日 | 昭和54年7月9日 |
| | 新宮宮内遺跡公園 | 特殊 | 新宮 | 2.40 | 3.96 | 昭和57年1月29日 | 平成29年4月1日 |
| | 光都南公園 | 街区 | 光都 | - | 0.11 | - | 平成11年3月31日 |
| | すなご公園 | 街区 | 井野原 | - | 0.12 | - | 平成14年11月25日 |
| | 遺跡北公園 | 街区 | 宮内 | - | 0.31 | - | 平成14年12月25日 |
| | 新宮東公園 | 街区 | 新宮 | - | 0.29 | - | 平成16年5月6日 |
| | 新宮中央公園 | 街区 | 新宮 | - | 0.15 | - | 平成18年5月15日 |
| | 越部西公園 | 街区 | 馬立 | - | 1.05 | - | 平成20年5月21日 |
| 揖 保 川 | 河川敷緑地 (きらめき公園) | 都市緑地 | 半田 | - | 4.25 | - | 平成9年7月27日 |
| | 河川敷緑地 (せせらぎ公園) | 都市緑地 | 正條～野田 | - | 11.86 | - | 平成12年4月5日 |
| | グリーンハイツ公園 | 街区 | 片島 | - | 0.33 | - | 平成9年7月27日 |
| | 正條みなみ公園 | 街区 | 正條 | - | 0.29 | - | 平成15年4月1日 |
| | 神部黍田公園 | 近隣 | 黍田 | - | 1.03 | - | 令和2年8月1日 |
| 御 津 | 苅屋富島公園 | 街区 | 苅屋 | 0.14 | 0.14 | 昭和56年8月8日 | 昭和58年3月31日 |
| | 岩見公園 | 街区 | 岩見 | 0.13 | 0.13 | 昭和58年1月12日 | 昭和60年3月30日 |
| | 中部公園 | 街区 | 苅屋 | 0.39 | 0.39 | 平成13年3月14日 | 平成12年4月1日 |
| | 東部公園 | 街区 | 苅屋 | 0.20 | 0.20 | 平成13年3月14日 | 平成13年4月1日 |
| | 山王公園 | 街区 | 中島 | 0.22 | 0.22 | 平成13年3月14日 | 平成14年3月1日 |
| | 大浦公園 | 街区 | 室津 | - | 0.09 | - | 平成14年4月1日 |
| | 室津公園 | 街区 | 室津 | - | 0.18 | - | 平成15年4月1日 |
| | 西部運動公園 | 街区 | 岩見 | - | 0.49 | - | 平成17年9月30日 |
| | 北部運動公園 | 街区 | 中島 | - | 0.75 | - | 平成17年9月30日 |
| | 栄町中央公園 | 街区 | 中島 | - | 0.20 | - | 平成20年5月27日 |

(資料:都市計画課)

8 構造別家屋数

(各年1月1日現在)

| 区分 | | 平成28年 | 平成29年 | 平成30年 | 平成31年 | 令和2年 |
|------|----------------------|-----------|-----------|-----------|-----------|-----------|
| 総数 | 棟数(棟) | 53,577 | 53,510 | 53,304 | 53,286 | 53,426 |
| | 床面積(m ²) | 7,194,196 | 7,214,013 | 7,205,152 | 7,233,116 | 7,275,063 |
| 木造 | 棟数(棟) | 38,243 | 38,174 | 37,996 | 37,956 | 38,043 |
| | 床面積(m ²) | 4,070,509 | 4,075,698 | 4,073,609 | 4,082,258 | 4,086,006 |
| 木造以外 | 棟数(棟) | 15,334 | 15,336 | 15,308 | 15,330 | 15,383 |
| | 床面積(m ²) | 3,123,687 | 3,138,315 | 3,131,543 | 3,150,858 | 3,189,057 |

(資料:市税課)

(注) 1 棟数は課税対象の数値です。

2 家屋の棟数は、附属家を主たる建物に含めています。

9 市営住宅管理数

(令和3年4月1日現在)

| 住宅総数 (団地) | 総戸数 (戸) | 市営住宅(戸) | | | | | 特定公共 賃貸住宅(戸) |
|--------------|------------|---------|--------------|-------------|---------------|---------------|-----------------|
| | | 木造平屋建 | 準耐火構造 2階建 | 耐火構造 2階建 | 中層耐火 構造3階建 | 中層耐火 構造4階建 | 中層耐火 構造3階建 |
| 31 | 734 | 77 | 89 | 40 | 177 | 336 | 15 |

(資料:都市計画課)

10 建築確認申請処理件数

(単位:件)

| 区分 | 平成28年度 | 平成29年度 | 平成30年度 | 令和元年度 | 令和2年度 |
|--------------|--------|--------|--------|-------|-------|
| 建築確認件数 | 362 | 396 | 408 | 379 | 262 |
| 建築設備・工作物確認件数 | 3 | 2 | 3 | 1 | 1 |

(資料:建築課)

11 開発行為の申請状況

| 区分 | | 平成28年度 | 平成29年度 | 平成30年度 | 令和元年度 | 令和2年度 |
|----------------|--------|--------|--------|--------|-------|-------|
| 申請 | 件数(件) | 17 | 18 | 10 | 10 | 12 |
| | 面積(ha) | 7.1 | 15.1 | 3.1 | 5.0 | 4.0 |
| 区画数(戸) | | 123 | 176 | 59 | 46 | 92 |
| 公共施設用地提供面積(ha) | | 0.8 | 1.2 | 0.4 | 0.3 | 0.5 |

(資料:都市計画課)

(注) 開発規模1,000m²以上の申請状況です。

12 市営駐車場管理数

(令和3年4月1日現在)

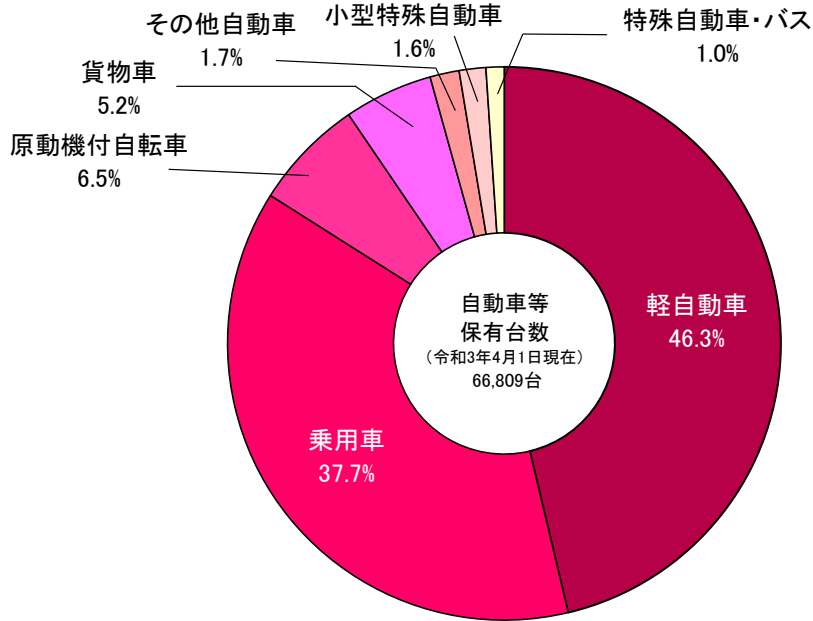
| 駐車場 総数 | 総台数 (台) | 区分 | 本龍野 駅西 | 本龍野 駅東 | 播磨新 宮駅南 | 播磨新 宮駅北 | 竜野駅 北 | 竜野駅南 (第1~2) | 正條 みなみ | 揖保川 公民館前 | 室津 |
|-----------|------------|----|-----------|-----------|------------|------------|----------|----------------|-----------|-------------|----|
| 10 | 472 | 一時 | 82 | 35 | 50 | 24 | 26 | 44 | - | - | - |
| | | 月極 | 29 | 36 | 74 | - | 9 | 24 | 5 | 6 | 28 |

(資料:都市計画課)

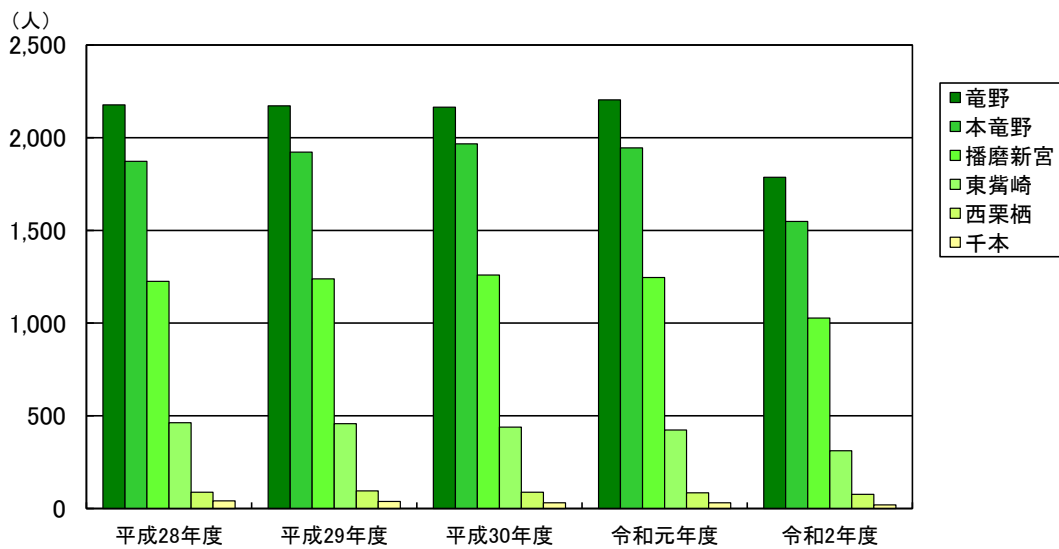
7 運輸・通信

| | | |
|---|-------------------|----|
| 1 | 自動車等保有台数 | 71 |
| 2 | 鉄道各駅乗車人数 | 71 |
| 3 | バス・市民乗り合いタクシー運輸状況 | 72 |
| 4 | 郵便施設数 | 74 |
| 5 | 電話施設数 | 74 |

自動車等保有台数割合



鉄道各駅乗車人数の推移 (1日平均)



7 運輸・通信

1 自動車等保有台数

(各年度4月1日現在 単位:台)

| 区分 | 平成29年度 | 平成30年度 | 令和元年度 | 令和2年度 | 令和3年度 |
|---------|--------|--------|--------|--------|--------|
| 自動車総数 | 62,949 | 62,754 | 62,964 | 62,978 | 62,459 |
| 乗用車 | 25,921 | 25,793 | 25,616 | 25,371 | 25,192 |
| 貨物車 | 3,560 | 3,474 | 3,422 | 3,445 | 3,467 |
| バス | 105 | 108 | 114 | 108 | 105 |
| 特殊自動車 | 586 | 576 | 565 | 579 | 600 |
| 小型特殊自動車 | 911 | 948 | 979 | 989 | 1,029 |
| 軽自動車 | 30,813 | 30,790 | 31,185 | 31,387 | 30,927 |
| その他 | 1,053 | 1,065 | 1,083 | 1,099 | 1,139 |
| 原動機付自転車 | 5,131 | 4,883 | 4,656 | 4,490 | 4,350 |

(資料:市税課・龍野県税事務所)

2 鉄道各駅乗車人数

(単位:1日平均人数)

| 区分 | 平成28年度 | 平成29年度 | 平成30年度 | 令和元年度 | 令和2年度 | |
|------------|--------|--------|--------|-------|-------|-------|
| JR 山陽本線 | 竜野 計 | 2,177 | 2,172 | 2,165 | 2,204 | 1,787 |
| | 定期 | 1,638 | 1,634 | 1,638 | 1,693 | 1,482 |
| | 定期外 | 540 | 538 | 527 | 511 | 305 |
| JR 姫新線 | 本竜野 計 | 1,873 | 1,922 | 1,967 | 1,945 | 1,548 |
| | 定期 | 1,280 | 1,330 | 1,380 | 1,369 | 1,205 |
| | 定期外 | 593 | 592 | 588 | 576 | 343 |
| | 東鷲崎 計 | 463 | 458 | 439 | 423 | 312 |
| | 定期 | 363 | 359 | 345 | 327 | 251 |
| | 定期外 | 100 | 99 | 95 | 96 | 62 |
| | 播磨新宮 計 | 1,225 | 1,239 | 1,259 | 1,246 | 1,027 |
| | 定期 | 911 | 930 | 959 | 946 | 855 |
| | 定期外 | 313 | 309 | 300 | 300 | 172 |
| | 千本 計 | 41 | 38 | 31 | 31 | 20 |
| | 定期 | 39 | 36 | 29 | 30 | 20 |
| | 定期外 | 2 | 2 | 2 | 1 | 1 |
| | 西栗栖 計 | 88 | 95 | 88 | 85 | 76 |
| | 定期 | 86 | 94 | 87 | 84 | 75 |
| | 定期外 | 2 | 2 | 1 | 1 | 1 |

(資料:西日本旅客鉄道株式会社)

(注) 単位未満四捨五入のため、総数と内訳が合わない場合があります。

3 バス・市民乗り合いタクシー運輸状況

ア コミュニティバス

(各年度3月31日現在)

| 年度 | 運行地域 | 停留所数 (箇所) | 運行日数 (日) | 運行便数 (便) | 乗車人数(人) | |
|--------|----------|--------------|-------------|-------------|---------|------|
| | | | | | 1日平均 | 1便平均 |
| 平成28年度 | 龍野地域 | 90 | 293 | 5,916 | 72.8 | 3.6 |
| | 新宮地域 | 56 | 225 | 2,650 | 33.1 | 2.8 |
| | 揖保川・御津地域 | 40 | 293 | 1,858 | 12.5 | 2.0 |
| | 南北 | 55 | 293 | 3,741 | 154.4 | 12.1 |
| 平成29年度 | 南北 | 54 | 293 | 5,567 | 204.9 | 10.8 |
| 平成30年度 | 南北 | 54 | 292 | 5,548 | 217.1 | 11.4 |
| 令和元年度 | 南北 | 54 | 293 | 5,567 | 229.6 | 12.1 |
| 令和2年度 | 南北 | 62 | 293 | 7,325 | 208.1 | 8.3 |

(資料:まちづくり推進課)

(注) 新宮地域、御津地域については平成29年1月10日から、龍野地域、揖保川地域については平成29年4月3日から市民乗り合いタクシーに移行しています。

3 バス・市民乗り合いタクシー運輸状況(続き)

イ 市民乗り合いタクシー

(各年度3月31日現在)

| 年度 | 登録者・利用者 居住地別区域 | 登録人数 (人) | 申請率 (%) | 利用人数 (人) | 1日平均 利用人数 (人) |
|--------|-------------------|-------------|------------|-------------|---------------------|
| 平成29年度 | 新宮区域 | 2,159 | 15.2 | 10,527 | 35.9 |
| | 龍野東区域 | 3,246 | 11.6 | 12,453 | 42.5 |
| | 龍野西区域 | 1,939 | 15.6 | 10,046 | 34.3 |
| | 揖保川区域 | 1,707 | 14.1 | 3,701 | 12.6 |
| | 御津区域 | 1,737 | 16.3 | 7,500 | 25.6 |
| | 市外 | 110 | - | 152 | 0.5 |
| 平成30年度 | 新宮区域 | 2,347 | 16.8 | 11,775 | 40.3 |
| | 龍野東区域 | 3,646 | 13.1 | 17,529 | 60.0 |
| | 龍野西区域 | 2,183 | 17.7 | 13,168 | 45.1 |
| | 揖保川区域 | 1,824 | 15.3 | 6,936 | 23.8 |
| | 御津区域 | 1,717 | 16.3 | 8,359 | 28.6 |
| | 市外 | 191 | - | 198 | 0.7 |
| 令和元年度 | 新宮区域 | 2,481 | 18.1 | 13,255 | 45.4 |
| | 龍野東区域 | 3,914 | 14.1 | 20,825 | 71.3 |
| | 龍野西区域 | 2,332 | 19.0 | 15,729 | 53.9 |
| | 揖保川区域 | 1,925 | 16.3 | 8,551 | 29.3 |
| | 御津区域 | 1,770 | 17.0 | 9,956 | 34.1 |
| | 市外 | 227 | - | 117 | 0.4 |
| 令和2年度 | 新宮区域 | 2,562 | 19.0% | 11,452 | 39.1 |
| | 龍野東区域 | 4,071 | 14.7% | 17,474 | 59.6 |
| | 龍野西区域 | 2,461 | 20.3% | 11,785 | 40.2 |
| | 揖保川区域 | 2,008 | 17.2% | 7,636 | 26.1 |
| | 御津区域 | 1,797 | 17.6% | 7,905 | 27.0 |
| | 市外 | 260 | - | 94 | 0.3 |

(資料:まちづくり推進課)

(注) 1 市民乗り合いタクシーは事前登録制であり、平成29年1月10日から新宮区域・御津区域で先行して運行し、平成29年4月3日から市内全域で運行しました。

2 申請率は、登録人数を区域内人口で除した割合です。

3 利用人数は、延べ人数です。

ウ 路線バス

| 区分 | 平成28年度 | 平成29年度 | 平成30年度 | 令和元年度 | 令和2年度 | |
|-----------|---------|--------|--------|-------|-------|------|
| 営業キロ数(km) | 47.3 | 47.3 | 47.3 | 47.3 | 47.3 | |
| 停留所数(箇所) | 71 | 71 | 71 | 71 | 71 | |
| 1日平均 | 運行回数(回) | 98.5 | 97.5 | 97.5 | 98.0 | 98.0 |
| | 乗車人数(人) | 1,131 | 1,100 | 1,050 | 1,046 | 850 |
| | 内定期分(人) | 214 | 208 | 200 | 206 | 197 |

(資料:神姫バス株式会社・株式会社ウエスト神姫)

(注) 営業キロ数、停留所数の基準日は、各年度3月31日現在です。

3 バス・市民乗り合いタクシー運輸状況(続き)

エ 路線バスに占める事業者別内訳

| 区分 | 平成28年度 | | 平成29年度 | | 平成30年度 | | 令和元年度 | | 令和2年度 | | |
|-----------|---------|-----------|---------|-----------|---------|-----------|---------|-----------|---------|-----------|------|
| | 神姫バス(株) | (株)ウエスト神姫 | 神姫バス(株) | (株)ウエスト神姫 | 神姫バス(株) | (株)ウエスト神姫 | 神姫バス(株) | (株)ウエスト神姫 | 神姫バス(株) | (株)ウエスト神姫 | |
| 営業キロ数(km) | 3.5 | 43.8 | 3.5 | 43.8 | 3.5 | 43.8 | 3.5 | 43.8 | 3.5 | 43.8 | |
| 停留所数(箇所) | 8 | 63 | 8 | 63 | 8 | 63 | 8 | 63 | 8 | 63 | |
| 1日平均 | 運行回数(回) | 19.5 | 79.0 | 18.5 | 79.0 | 18.5 | 79.0 | 19.0 | 79.0 | 19.0 | 79.0 |
| | 乗車人数(人) | 564 | 567 | 562 | 538 | 540 | 510 | 521 | 525 | 355 | 495 |
| | 内定期分(人) | 46 | 168 | 49 | 159 | 49 | 151 | 51 | 155 | 47 | 150 |

(資料: 神姫バス株式会社・株式会社ウエスト神姫)

(注) 営業キロ数、停留所数の基準日は、各年度3月31日現在です。

4 郵便施設数

(令和3年4月1日現在)

| 郵便局数 | 簡易局数 | 切手・印紙類販売所数 | ポスト数 |
|------|------|------------|------|
| 19 | 15 | 118 | 178 |

(資料: 日本郵便株式会社龍野郵便局)

(注) 切手・印紙類販売所数は、コンビニエンスストアでの販売を含みます。

5 電話施設数

(各年度3月31日現在)

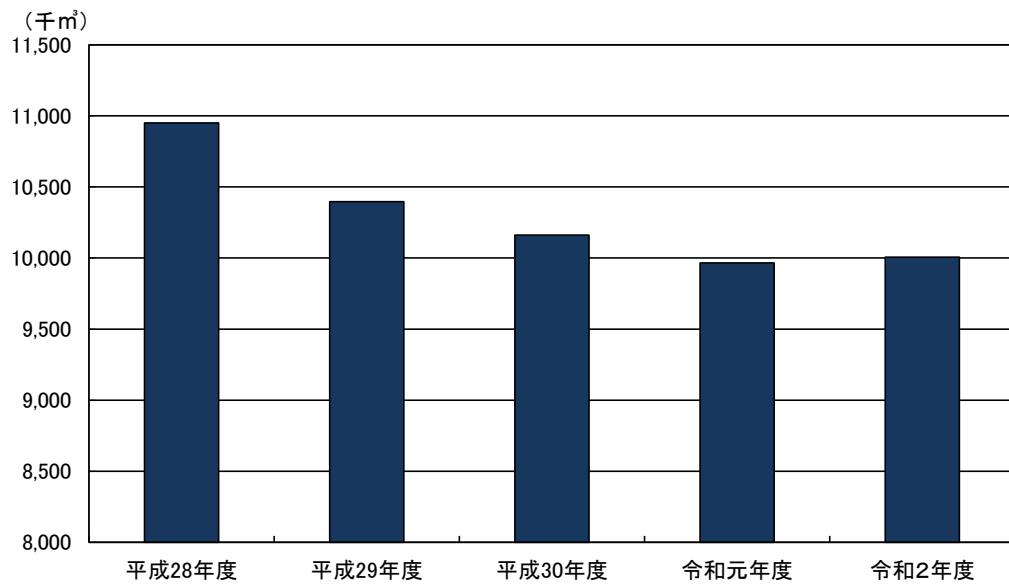
| 区分 | 平成28年度 | 平成29年度 | 平成30年度 | 令和元年度 | 令和2年度 |
|------------|--------|--------|--------|-------|-------|
| 加入電話(回線) | 11,491 | 10,811 | 10,175 | 9,490 | 8,945 |
| 事務用 | 2,349 | 2,223 | 2,093 | 1,979 | 1,904 |
| 住宅用 | 9,142 | 8,588 | 8,082 | 7,511 | 7,041 |
| 総合デジタル(回線) | 1,204 | 1,117 | 1,049 | 965 | 900 |
| 事務用 | 1,103 | 1,026 | 964 | 886 | 826 |
| 住宅用 | 101 | 91 | 85 | 79 | 74 |
| 公衆電話(個) | 120 | 120 | 120 | 119 | 112 |

(資料: NTT西日本株式会社関西事業本部)

8 上下水道

- 1 上水道普及状況 77
- 2 公共下水道整備状況 77
- 3 水洗化状況 77

年間配水量の推移



8 上下水道

1 上水道普及状況

(各年度3月31日現在)

| 区分 | | 平成28年度 | 平成29年度 | 平成30年度 | 令和元年度 | 令和2年度 | |
|------------|--------------------------|------------------------|------------|------------|------------|-----------|------------|
| 全市人口(A)(人) | | 77,968 | 77,276 | 76,600 | 75,995 | 75,166 | |
| 施設 | 現在給水人口(B)(人) | 77,914 | 77,222 | 76,547 | 75,942 | 75,113 | |
| | 普及率(B/A)(%) | 99.9 | 99.9 | 99.9 | 99.9 | 99.9 | |
| | 配水管延長(km) | 577 | 580 | 580 | 581 | 580 | |
| | 配水能力(m ³ /日) | 39,430 | 39,430 | 39,430 | 39,430 | 39,430 | |
| 業務 | 年間配水量 | 市内(m ³) | 10,014,496 | 10,396,629 | 10,160,666 | 9,965,031 | 10,006,158 |
| | | 市外分水(m ³) | 936,659 | - | - | - | - |
| | | 合計(C)(m ³) | 10,951,155 | 10,396,629 | 10,160,666 | 9,965,031 | 10,006,158 |
| | 配水量 | 1日最大(m ³) | 30,635 | 31,312 | 30,511 | 29,292 | 33,683 |
| | | 1日平均(m ³) | 26,146 | 27,157 | 27,837 | 27,227 | 27,414 |
| | 1人当たり配水量 | 1日最大(ℓ) | 393 | 405 | 399 | 386 | 448 |
| | | 1日平均(ℓ) | 336 | 352 | 364 | 359 | 365 |
| | 有収水量(D)(m ³) | | 9,935,149 | 9,053,025 | 8,914,355 | 8,723,044 | 8,786,796 |
| | 有収率(D/C)(%) | | 90.7 | 87.1 | 87.7 | 87.5 | 87.8 |

(資料: 上水道課)

(注) 年間配水量の市外分水是、平成28年度末をもって廃止しています。

2 公共下水道整備状況

(令和3年3月31日現在)

| 区分 | 汚水処理区域 | | 雨水処理区域 | | 処理場 | | ポンプ場 | | 前処理場 | |
|----|--------|----------|--------|----------|-----|---------------------|------|---------------------|------|---------------------|
| | 面積(ha) | 管渠延長(km) | 面積(ha) | 管渠延長(km) | 箇所数 | 面積(m ²) | 箇所数 | 面積(m ²) | 箇所数 | 面積(m ²) |
| 供用 | 3,398 | 694 | 840 | 41 | 2 | 8,465 | 4 | 2,576 | 3 | 59,402 |

(資料: 下水道管理課)

3 水洗化状況

(令和3年3月31日現在)

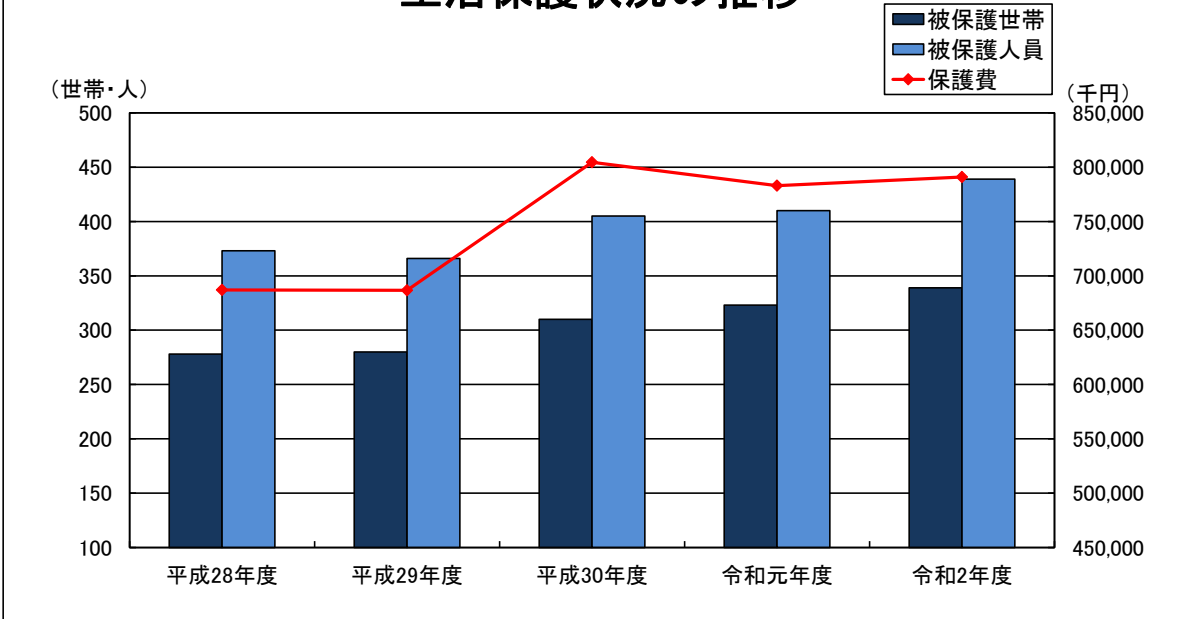
| 区分 | 公共下水道 | 農業集落排水 | 地域し尿処理 | 浄化槽 | 市内全域 |
|------------|--------|--------|--------|-------|--------|
| 計画面積(ha) | 5,071 | 570 | 6 | 573基 | 5,647 |
| 排水区域面積(ha) | 3,993 | 570 | 6 | 573基 | 4,569 |
| 処理区域内人口(人) | 67,850 | 5,345 | 87 | 1,720 | 75,002 |
| 水洗化世帯数(世帯) | 26,232 | 2,029 | 34 | 635 | 28,930 |
| 水洗化率(%) | 94.7 | 95.8 | 98.9 | 97.4 | 94.9 |
| 水洗化人口(人) | 64,256 | 5,120 | 86 | 1,675 | 71,137 |

(資料: 下水道管理課)

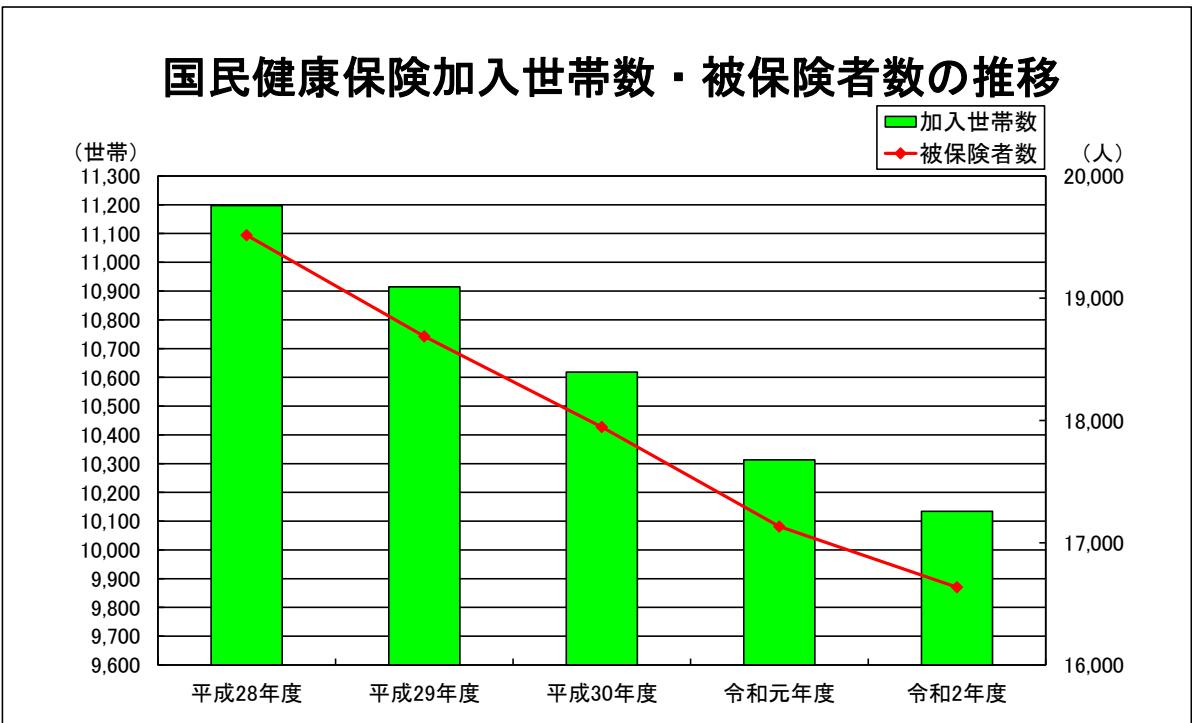
9 社会福祉

| | | |
|----|--------------------|----|
| 1 | 生活保護状況 | 81 |
| 2 | 保育所施設状況 | 82 |
| 3 | こども園施設状況 | 82 |
| 4 | 児童手当支給状況 | 83 |
| 5 | （特別）児童扶養手当支給状況 | 83 |
| 6 | 養護老人ホーム措置者数 | 83 |
| 7 | 知的障害者（児）療育手帳所持者数 | 83 |
| 8 | 精神障害者（児）保健福祉手帳所持者数 | 83 |
| 9 | 身体障害者（児）手帳新規交付者数 | 84 |
| 10 | 身体障害者（児）手帳所持者数 | 84 |
| 11 | 障害者（児）・福祉・介護手当給付状況 | 85 |
| 12 | 福祉医療費支払状況 | 85 |
| 13 | 国民健康保険加入状況 | 86 |
| 14 | 国民健康保険給付状況 | 86 |
| 15 | 後期高齢者医療事業状況 | 86 |
| 16 | 国民年金被保険者数 | 86 |
| 17 | 国民年金保険料納付・免除状況 | 87 |
| 18 | 基礎年金等給付状況 | 87 |
| 19 | 老齢福祉年金・特別障害給付金受給状況 | 87 |
| 20 | 社会福祉施設利用者数 | 88 |
| 21 | 介護保険被保険者数 | 88 |
| 22 | 介護サービス給付件数 | 89 |
| 23 | 要介護（要支援）認定者数 | 90 |
| 24 | 介護予防・日常生活支援総合事業状況 | 90 |
| 25 | 障害者・高齢者・児童相談件数 | 90 |

生活保護状況の推移



国民健康保険加入世帯数・被保険者数の推移



9 社会福祉

1 生活保護状況

(各年度3月31日現在)

| 区分 | | 平成28年度 | 平成29年度 | 平成30年度 | 令和元年度 | 令和2年度 | |
|-------------|----------|-------------|-------------|-------------|-------------|-------------|-------------|
| 被保護実世帯数(世帯) | | 278 | 280 | 310 | 323 | 339 | |
| 被保護実人員(人) | | 373 | 366 | 405 | 410 | 439 | |
| 人員保護率(%) | | 0.48 | 0.47 | 0.52 | 0.53 | 0.58 | |
| 保護費総額(円) | | 687,031,233 | 686,695,196 | 804,493,853 | 782,903,911 | 790,873,195 | |
| 扶助別 | 生活 | 延世帯数(世帯) | 2,641 | 2,683 | 2,820 | 2,926 | 3,090 |
| | | 延人員(人) | 3,663 | 3,626 | 3,762 | 3,850 | 4,058 |
| | | 保護費額(円) | 166,527,057 | 165,202,174 | 163,746,278 | 168,493,658 | 179,692,724 |
| | 教育 | 延世帯数(世帯) | 112 | 116 | 121 | 115 | 138 |
| | | 延人員(人) | 174 | 171 | 176 | 184 | 203 |
| | | 保護費額(円) | 1,933,851 | 1,822,651 | 1,580,310 | 1,354,118 | 1,550,120 |
| | 住宅 | 延世帯数(世帯) | 1,898 | 1,873 | 2,018 | 2,102 | 2,356 |
| | | 延人員(人) | 2,698 | 2,631 | 2,845 | 2,933 | 3,257 |
| | | 保護費額(円) | 47,777,480 | 47,932,196 | 53,337,599 | 56,390,485 | 62,381,485 |
| | 医療 | 延世帯数(世帯) | 2,964 | 2,892 | 3,191 | 3,319 | 3,510 |
| | | 延人員(人) | 3,757 | 3,578 | 3,945 | 4,032 | 4,199 |
| | | 保護費額(円) | 428,957,448 | 426,251,298 | 534,291,967 | 499,844,411 | 487,074,054 |
| | 介護扶助 | 延世帯数(世帯) | 494 | 556 | 728 | 811 | 908 |
| | | 延人員(人) | 530 | 616 | 813 | 898 | 963 |
| | | 保護費額(円) | 9,005,781 | 7,417,666 | 12,292,412 | 11,837,009 | 13,495,300 |
| | 生業 | 延世帯数(世帯) | 60 | 33 | 39 | 40 | 48 |
| | | 延人員(人) | 62 | 34 | 48 | 52 | 53 |
| | | 保護費額(円) | 1,173,900 | 844,919 | 462,900 | 912,040 | 885,882 |
| | 葬祭 | 延世帯数(世帯) | 4 | 6 | 6 | 5 | 5 |
| | | 延人員(人) | 4 | 6 | 6 | 5 | 5 |
| | | 保護費額(円) | 573,869 | 1,270,578 | 798,340 | 1,977,504 | 1,906,881 |
| その他 | 延世帯数(世帯) | 3 | 4 | 1 | 1 | 2 | |
| | 延人員(人) | 3 | 4 | 1 | 1 | 2 | |
| | 保護費額(円) | 591,945 | 226,918 | X | X | 70,403 | |
| 施設事務費(円) | | 30,489,902 | 35,726,796 | 37,957,287 | 42,068,949 | 43,816,346 | |

(資料: 地域福祉課)

(注)「その他」: 出産扶助費、就労自立支援給付金

2 保育所施設状況

(各年4月1日現在)

| 区分 | | 平成29年 | 平成30年 | 平成31年 | 令和2年 | 令和3年 | |
|------------------|----|-------|-------|-------|------|------|-----|
| 施設数 (箇所) | 総数 | 15 | 14 | 12 | 9 | 8 | |
| | 公立 | 8 | 7 | 5 | 2 | 1 | |
| | 私立 | 7 | 7 | 7 | 7 | 7 | |
| 定員数 (人) | 総数 | 960 | 900 | 760 | 640 | 580 | |
| | 公立 | 420 | 360 | 220 | 100 | 40 | |
| | 私立 | 540 | 540 | 540 | 540 | 540 | |
| 入所 児童数 (人) | 総数 | 945 | 928 | 742 | 638 | 528 | |
| | 公立 | 3歳未満 | 123 | 102 | 63 | 32 | 14 |
| | | 3歳 | 85 | 78 | 36 | 30 | 9 |
| | | 4歳以上 | 189 | 179 | 92 | 43 | 19 |
| | 私立 | 3歳未満 | 204 | 201 | 194 | 182 | 156 |
| | | 3歳 | 114 | 114 | 114 | 113 | 104 |
| 4歳以上 | | 230 | 254 | 243 | 238 | 226 | |
| 保育士数 (人) | 総数 | 135 | 133 | 121 | 107 | 94 | |
| | 公立 | 49 | 45 | 30 | 17 | 8 | |
| | 私立 | 86 | 88 | 91 | 90 | 86 | |

(資料: 幼児教育課)

3 こども園施設状況

(各年4月1日現在)

| 区分 | | 平成29年 | 平成30年 | 平成31年 | 令和2年 | 令和3年 | |
|------------------|----|-------|-------|-------|-------|-------|-----|
| 施設数 (箇所) | 総数 | 11 | 12 | 15 | 18 | 19 | |
| | 公立 | 4 | 5 | 8 | 10 | 11 | |
| | 私立 | 7 | 7 | 7 | 8 | 8 | |
| 定員数 (人) | 総数 | 1,060 | 1,235 | 1,527 | 1,805 | 1,925 | |
| | 公立 | 340 | 420 | 697 | 925 | 1,020 | |
| | 私立 | 720 | 815 | 830 | 880 | 905 | |
| 入所 児童数 (人) | 総数 | 1,116 | 1,195 | 1,471 | 1,735 | 1,784 | |
| | 公立 | 3歳未満 | 61 | 66 | 115 | 180 | 193 |
| | | 3歳 | 69 | 86 | 150 | 202 | 228 |
| | | 4歳以上 | 181 | 219 | 363 | 451 | 467 |
| | 私立 | 3歳未満 | 244 | 218 | 223 | 248 | 257 |
| | | 3歳 | 171 | 211 | 200 | 202 | 190 |
| 4歳以上 | | 390 | 395 | 420 | 452 | 449 | |
| 保育士数 (人) | 総数 | 151 | 156 | 207 | 238 | 262 | |
| | 公立 | 32 | 35 | 82 | 109 | 124 | |
| | 私立 | 119 | 121 | 125 | 129 | 138 | |

(資料: 幼児教育課)

4 児童手当支給状況

(各年度3月31日現在)

| 区分 | | 平成28年度 | 平成29年度 | 平成30年度 | 令和元年度 | 令和2年度 |
|------|----------|---------------|---------------|---------------|---------------|---------------|
| 児童手当 | 延べ児童数(人) | 117,525 | 114,974 | 112,309 | 109,411 | 106,167 |
| | 支出額(円) | 1,304,685,000 | 1,272,915,000 | 1,240,400,000 | 1,206,045,000 | 1,169,665,000 |

(資料:児童福祉課)

5 (特別)児童扶養手当支給状況

(各年度3月31日現在)

| 区分 | | 平成28年度 | 平成29年度 | 平成30年度 | 令和元年度 | 令和2年度 |
|----------|---------|-------------|-------------|-------------|-------------|-------------|
| 児童扶養手当 | 受給者数(人) | 576 | 549 | 532 | 531 | 523 |
| | 支出額(円) | 274,384,800 | 283,365,500 | 277,925,700 | 343,269,760 | 273,519,560 |
| 特別児童扶養手当 | 件数(件) | 273 | 284 | 302 | 297 | 299 |
| | 児童数(人) | 300 | 313 | 336 | 333 | 340 |

(資料:児童福祉課)

6 養護老人ホーム措置者数

(各年4月1日現在 単位:人)

| 区分 | | 平成29年 | 平成30年 | 平成31年 | 令和2年 | 令和3年 |
|------|---|-------|-------|-------|------|------|
| 総数 | | 70 | 64 | 58 | 54 | 45 |
| 措置者数 | 男 | 25 | 23 | 22 | 22 | 19 |
| | 女 | 45 | 41 | 36 | 32 | 26 |

(資料:高年福祉課)

7 知的障害者(児)療育手帳所持者数

(各年度3月31日現在 単位:人)

| 区分 | | 平成28年度 | 平成29年度 | 平成30年度 | 令和元年度 | 令和2年度 |
|----|--------|--------|--------|--------|-------|-------|
| 総数 | | 729 | 770 | 805 | 834 | 866 |
| 程度 | A(重度) | 303 | 325 | 332 | 330 | 337 |
| | B1(中度) | 214 | 219 | 224 | 222 | 224 |
| | B2(軽度) | 212 | 226 | 249 | 282 | 305 |

(資料:地域福祉課)

8 精神障害者(児)保健福祉手帳所持者数

(各年度3月31日現在 単位:人)

| 区分 | | 平成28年度 | 平成29年度 | 平成30年度 | 令和元年度 | 令和2年度 |
|----|----|--------|--------|--------|-------|-------|
| 総数 | | 390 | 416 | 448 | 460 | 450 |
| 程度 | 1級 | 60 | 59 | 67 | 70 | 73 |
| | 2級 | 233 | 240 | 245 | 246 | 240 |
| | 3級 | 97 | 117 | 136 | 144 | 137 |

(資料:地域福祉課)

9 身体障害者(児)手帳新規交付者数

(令和3年3月31日現在 単位:人)

| 区分 | 令和2年度 | 障害程度別 | | | | | |
|----------|-------|-------|----|----|----|----|----|
| | | 1級 | 2級 | 3級 | 4級 | 5級 | 6級 |
| 総数 | 140 | 58 | 13 | 17 | 30 | 14 | 8 |
| 視覚障害 | 7 | 1 | 3 | 1 | 0 | 2 | 0 |
| 聴覚平衡機能障害 | 11 | 0 | 0 | 1 | 6 | 0 | 4 |
| 音声言語機能障害 | 5 | 0 | 0 | 4 | 1 | 0 | 0 |
| 肢体不自由 | 50 | 17 | 10 | 2 | 5 | 12 | 4 |
| 内部障害 | 67 | 40 | 0 | 9 | 18 | 0 | 0 |

(各年度3月31日現在 単位:人)

| 区分 | 平成28年度 | 平成29年度 | 平成30年度 | 令和元年度 |
|----------|--------|--------|--------|-------|
| 総数 | 168 | 115 | 132 | 138 |
| 視覚障害 | 16 | 7 | 5 | 4 |
| 聴覚平衡機能障害 | 15 | 6 | 11 | 7 |
| 音声言語機能障害 | 2 | 2 | 4 | 3 |
| 肢体不自由 | 72 | 40 | 55 | 44 |
| 内部障害 | 63 | 60 | 57 | 80 |

(資料:地域福祉課)

10 身体障害者(児)手帳所持者数

(令和3年3月31日現在 単位:人)

| 区分 | 令和2年度 | 障害程度別 | | | | | |
|----------|-------|-------|-----|-----|-----|-----|-----|
| | | 1級 | 2級 | 3級 | 4級 | 5級 | 6級 |
| 総数 | 2,699 | 741 | 427 | 464 | 696 | 212 | 159 |
| 視覚障害 | 159 | 47 | 53 | 14 | 10 | 24 | 11 |
| 聴覚平衡機能障害 | 212 | 13 | 54 | 39 | 53 | 3 | 50 |
| 音声言語機能障害 | 45 | 5 | 2 | 22 | 16 | 0 | 0 |
| 肢体不自由 | 1,533 | 159 | 314 | 314 | 463 | 185 | 98 |
| 内部障害 | 750 | 517 | 4 | 75 | 154 | 0 | 0 |

(各年度3月31日現在 単位:人)

| 区分 | 平成28年度 | 平成29年度 | 平成30年度 | 令和元年度 |
|----------|--------|--------|--------|-------|
| 総数 | 2,922 | 2,847 | 2,807 | 2,766 |
| 視覚障害 | 184 | 178 | 174 | 168 |
| 聴覚平衡機能障害 | 232 | 220 | 215 | 214 |
| 音声言語機能障害 | 57 | 49 | 45 | 46 |
| 肢体不自由 | 1,729 | 1,665 | 1,620 | 1,575 |
| 内部障害 | 720 | 735 | 753 | 763 |

(資料:地域福祉課)

11 障害者(児)・福祉・介護手当給付状況

(各年度3月31日現在)

| 区分 | | 平成28年度 | 平成29年度 | 平成30年度 | 令和元年度 | 令和2年度 |
|---------|---------|--------|--------|--------|--------|--------|
| 障害者福祉金 | 対象者(人) | 3,290 | 3,248 | 3,251 | 3,250 | 3,232 |
| | 実績額(千円) | 78,880 | 77,930 | 77,240 | 76,733 | 75,680 |
| 障害児福祉手当 | 対象者(人) | 54 | 47 | 38 | 40 | 38 |
| | 実績額(千円) | 8,296 | 7,263 | 6,650 | 6,985 | 6,793 |
| 特別障害者手当 | 対象者(人) | 64 | 70 | 60 | 62 | 70 |
| | 実績額(千円) | 19,801 | 19,681 | 19,138 | 19,309 | 20,877 |
| 福祉手当 | 対象者(人) | 4 | 4 | 3 | 3 | 2 |
| | 実績額(千円) | 700 | 700 | 542 | 532 | 431 |
| 介護手当 | 対象者(人) | 6 | 5 | 4 | 2 | 2 |
| | 実績額(千円) | 467 | 425 | 284 | 200 | 200 |

(資料:地域福祉課)

(注) 障害者福祉金は各年度2月末現在です。

12 福祉医療費支払状況

(各年度3月31日現在)

| 区分 | | 平成28年度 | 平成29年度 | 平成30年度 | 令和元年度 | 令和2年度 |
|-----------|--------|---------|---------|---------|---------|---------|
| 総数 | 件数(件) | 215,013 | 213,459 | 202,141 | 193,198 | 156,171 |
| | 金額(千円) | 537,303 | 538,362 | 513,412 | 508,549 | 440,646 |
| 老人医療 | 件数(件) | 9,221 | 8,199 | 6,591 | 5,207 | 4,368 |
| | 金額(千円) | 18,345 | 16,061 | 11,158 | 7,233 | 6,401 |
| 母子家庭等医療 | 件数(件) | 4,948 | 4,431 | 4,275 | 4,504 | 3,714 |
| | 金額(千円) | 12,190 | 10,826 | 10,913 | 11,574 | 11,794 |
| 乳幼児等医療 | 件数(件) | 101,779 | 103,594 | 96,116 | 96,143 | 72,027 |
| | 金額(千円) | 191,525 | 195,656 | 178,055 | 182,959 | 141,371 |
| 重度障害者医療 | 件数(件) | 20,300 | 20,272 | 19,719 | 19,023 | 18,349 |
| | 金額(千円) | 114,219 | 111,626 | 107,034 | 103,593 | 98,979 |
| 高齢重度障害者医療 | 件数(件) | 25,431 | 25,443 | 25,556 | 18,742 | 16,729 |
| | 金額(千円) | 70,230 | 76,847 | 84,091 | 79,461 | 71,262 |
| こども医療 | 件数(件) | 53,334 | 51,520 | 49,884 | 49,579 | 40,984 |
| | 金額(千円) | 130,794 | 127,346 | 122,161 | 123,729 | 110,839 |

(資料:国保医療年金課)

13 国民健康保険加入状況

(各年度内平均)

| 区分 | | 平成28年度 | 平成29年度 | 平成30年度 | 令和元年度 | 令和2年度 |
|-----------|-----|--------|--------|--------|--------|--------|
| 加入世帯数(世帯) | | 11,197 | 10,915 | 10,618 | 10,313 | 10,134 |
| 被保険者数(人) | | 19,516 | 18,688 | 17,946 | 17,133 | 16,636 |
| 加入率(%) | 世帯数 | 37.04 | 35.91 | 34.78 | 33.57 | 32.81 |
| | 人口 | 24.93 | 24.07 | 23.31 | 22.44 | 21.99 |

(資料: 国保医療年金課)

14 国民健康保険給付状況

(各年度3月31日現在 単位: 千円)

| 区分 | 平成28年度 | 平成29年度 | 平成30年度 | 令和元年度 | 令和2年度 |
|---------|-----------|-----------|-----------|-----------|-----------|
| 総数 | 6,167,446 | 6,141,239 | 5,866,567 | 5,821,269 | 5,542,985 |
| 療養給付費 | 5,322,024 | 5,324,462 | 5,060,666 | 5,016,328 | 4,765,201 |
| 療養費 | 56,135 | 47,912 | 44,278 | 44,323 | 41,806 |
| 高額療養費 | 755,601 | 737,830 | 732,314 | 735,340 | 711,497 |
| 移送費 | - | 157 | - | - | - |
| 出産育児一時金 | 26,981 | 25,215 | 22,308 | 19,869 | 18,438 |
| 葬祭費 | 6,700 | 5,650 | 7,000 | 5,400 | 5,800 |
| 結核医療附加金 | 5 | 13 | 1 | 9 | 2 |
| 傷病手当金 | - | - | - | - | 241 |

(資料: 国保医療年金課)

15 後期高齢者医療事業状況

(各年度3月31日現在 単位: 人)

| 区分 | | 平成28年度 | 平成29年度 | 平成30年度 | 令和元年度 | 令和2年度 |
|--------------------------|-------------|--------|--------|--------|--------|--------|
| 被保険者数 | | 10,758 | 11,085 | 11,427 | 11,712 | 11,710 |
| 65歳以上 75歳未満 (障害認定) | | 381 | 371 | 367 | 345 | 320 |
| | 75歳以上 | 10,377 | 10,714 | 11,060 | 11,367 | 11,390 |
| 一部負担金 の割合 | 一定以上 所得者 | 448 | 481 | 470 | 483 | 470 |
| | 一般 | 6,588 | 6,709 | 6,971 | 7,092 | 7,084 |
| | 低所得Ⅰ | 1,734 | 1,732 | 1,724 | 1,740 | 1,713 |
| | 低所得Ⅱ | 1,988 | 2,163 | 2,262 | 2,397 | 2,443 |

(資料: 国保医療年金課「後期高齢者医療事業状況報告書(事業月報)」)

16 国民年金被保険者数

(各年度3月31日現在 単位: 人)

| 区分 | 平成27年度 | 平成28年度 | 平成29年度 | 平成30年度 | 令和元年度 |
|-----------|--------|--------|--------|--------|--------|
| 総数 | 15,682 | 15,065 | 14,538 | 13,980 | 13,662 |
| 第1号被保険者数 | 9,800 | 9,323 | 8,970 | 8,644 | 8,528 |
| 任意加入被保険者数 | 90 | 95 | 99 | 89 | 82 |
| 第3号被保険者数 | 5,792 | 5,647 | 5,469 | 5,247 | 5,052 |

(資料: 国保医療年金課「日本年金機構 事業統計」)

17 国民年金保険料納付・免除状況

| 区分 | | 平成27年度 | 平成28年度 | 平成29年度 | 平成30年度 | 令和元年度 |
|------|-----------------|--------|--------|--------|--------|--------|
| 納付状況 | 納付対象月数(A)(月) | 77,732 | 72,702 | 67,364 | 64,261 | 61,583 |
| | 納付済月数(B)(月) | 53,606 | 51,394 | 48,997 | 47,934 | 46,114 |
| | 納付率(B/A)(%) | 68.9 | 70.7 | 72.7 | 74.6 | 74.9 |
| 免除状況 | 総数(人) | 3,713 | 3,548 | 3,518 | 3,461 | 3,433 |
| | 法定免除者数(人) | 806 | 797 | 783 | 794 | 813 |
| | 申請免除学生納付特例者数(人) | 2,907 | 2,751 | 2,735 | 2,667 | 2,620 |

(資料:国保医療年金課「日本年金機構 事業統計」)

(注) 免除状況の基準日は、各年度3月31日現在です。

18 基礎年金等給付状況

(各年度3月31日現在 単位:人)

| 区分 | | 平成27年度 | 平成28年度 | 平成29年度 | 平成30年度 | 令和元年度 |
|------|------------|--------|--------|--------|--------|--------|
| 総数 | | 22,278 | 22,732 | 23,147 | 23,515 | 23,767 |
| 老齢給付 | 老齢基礎 | 20,039 | 20,646 | 21,204 | 21,666 | 22,028 |
| | 老齢(5年年金含む) | 451 | 376 | 306 | 253 | 204 |
| | 旧通算老齢 | 519 | 444 | 382 | 323 | 255 |
| 障害給付 | 障害基礎(拠出) | 304 | 311 | 299 | 308 | 312 |
| | 障害基礎(無拠出) | 871 | 865 | 866 | 875 | 890 |
| | 旧障害 | 25 | 25 | 23 | 22 | 19 |
| 遺族給付 | 遺族基礎(拠出) | 39 | 38 | 43 | 46 | 41 |
| | 寡婦 | 30 | 27 | 24 | 22 | 18 |

(資料:国保医療年金課 日本年金機構データによる。)

19 老齢福祉年金・特別障害給付金受給状況

(各年度3月31日現在 単位:人)

| 区分 | | 平成27年度 | 平成28年度 | 平成29年度 | 平成30年度 | 令和元年度 |
|-----------------|------|--------|--------|--------|--------|-------|
| 老齢福祉年金受給者 総数 | | 1 | 1 | 1 | - | - |
| | 全部支給 | - | - | - | - | - |
| | 一部支給 | - | - | - | - | - |
| | 全部停止 | 1 | 1 | 1 | - | - |
| 特別障害給付金受給資格者 総数 | | 10 | 10 | 9 | 9 | 8 |
| | 全部支給 | 4 | 3 | 2 | 2 | 2 |
| | 一部支給 | 2 | 3 | 1 | 1 | - |
| | 全部停止 | 4 | 4 | 6 | 6 | 6 |

(資料:国保医療年金課 日本年金機構データによる。)

20 社会福祉施設利用者数

(単位:人)

| 施設名 | | 平成28年度 | 平成29年度 | 平成30年度 | 令和元年度 | 令和2年度 |
|---------------|------------------|--------|--------|--------|--------|--------|
| 児童館 | 中央児童館 | 13,165 | 15,097 | 11,742 | 8,435 | 5,934 |
| | 室津児童館 | 1,232 | 826 | 527 | - | - |
| 障害者・高齢者・福祉施設等 | 障害児通所支援センターはばたき園 | 1,485 | 1,785 | 2,136 | 1,942 | 2,104 |
| | 生きがいセンター | 20,997 | 21,645 | 19,967 | 19,056 | 10,661 |
| | 福祉会館 | 6,026 | 6,220 | 6,807 | 6,011 | 3,990 |
| | 新宮ふれあい福祉会館 | 39,273 | 38,115 | 31,461 | 31,598 | 18,335 |
| | 御津やすらぎ福祉会館 | 17,627 | 17,868 | 17,624 | 18,072 | 7,703 |
| | 老人福祉センター | 4,014 | 4,302 | 4,149 | 3,932 | 2,687 |
| | 高齢者ふれあいセンター梅寿園 | 2,333 | 2,376 | 2,030 | 1,471 | 746 |
| | 高齢者ふれあいセンター梅香園 | 1,846 | 2,067 | 1,738 | 1,507 | 713 |
| | 農家高齢者創作館 | 215 | - | - | - | - |
| 隣保館 | 総合隣保館 | 7,832 | 7,308 | 6,981 | 6,088 | 1,831 |
| | 誉隣保館 | 5,225 | 4,974 | 6,371 | 5,892 | 2,178 |
| | 福栖会館 | 8,189 | 8,182 | 8,393 | 8,394 | 5,103 |
| | 上笹会館 | 2,179 | 2,609 | 2,285 | 1,927 | 1,789 |
| | 段之上会館 | 8,876 | 9,008 | 8,238 | 7,773 | 4,666 |
| | 仙正隣保館 | 3,514 | 3,115 | 2,837 | 3,269 | 2,373 |
| | 本條自治会館 | 4,790 | 4,440 | 4,421 | 3,988 | 3,148 |
| | 上袋尻自治会館 | 4,854 | 4,649 | 4,461 | 4,479 | 3,346 |

(資料:人権推進課・地域福祉課・高年福祉課・児童福祉課・農林水産課)

(注) 1 室津児童館は平成30年度末をもって閉館しています。

2 高齢者ふれあいセンター梅寿園は、令和2年度をもって閉園しています。

3 農家高齢者創作館は、平成29年度から使用を中止しており、令和2年度をもって閉館しています。

21 介護保険被保険者数

(各年度3月31日現在 単位:人)

| 区分 | | 平成28年度 | 平成29年度 | 平成30年度 | 令和元年度 | 令和2年度 |
|---------|------------|--------|--------|--------|--------|--------|
| 総数 | | 47,636 | 47,768 | 47,829 | 47,884 | 47,865 |
| 第1号被保険者 | 65歳以上75歳未満 | 11,968 | 11,894 | 11,831 | 11,681 | 11,742 |
| | 75歳以上 | 10,389 | 10,746 | 11,127 | 11,445 | 11,493 |
| 第2号被保険者 | 40歳以上65歳未満 | 25,279 | 25,128 | 24,871 | 24,758 | 24,630 |

(資料:高年福祉課)

22 介護サービス給付件数

(単位:件)

| 区分 | | 平成28年度 | 平成29年度 | 平成30年度 | 令和元年度 | 令和2年度 |
|-------|------------------------|--------|--------|--------|--------|--------|
| 居宅 | 訪問介護 | 8,266 | 7,621 | 6,757 | 6,716 | 6,734 |
| | 訪問入浴介護 | 281 | 403 | 418 | 448 | 447 |
| | 訪問看護 | 3,979 | 4,649 | 5,346 | 5,762 | 6,329 |
| | 訪問リハビリテーション | 604 | 644 | 673 | 588 | 617 |
| | 通所介護(デイサービス) | 16,401 | 13,872 | 11,490 | 11,169 | 10,498 |
| | 通所リハビリテーション(デイケア) | 3,894 | 4,042 | 4,269 | 4,897 | 4,422 |
| | 福祉用具貸与 | 17,195 | 18,589 | 19,756 | 20,364 | 20,708 |
| | 短期入所生活介護(ショートステイ) | 2,659 | 2,818 | 2,852 | 2,943 | 2,424 |
| | 短期入所療養介護(ショートステイ) | 515 | 538 | 408 | 392 | 348 |
| | 居宅療養管理指導 | 2,254 | 2,723 | 2,854 | 3,416 | 4,131 |
| | 特定施設入居者生活介護 | 865 | 895 | 924 | 1,052 | 1,109 |
| | 居宅介護サービス計画 | 29,178 | 28,528 | 27,291 | 27,865 | 28,316 |
| | 福祉用具購入 | 341 | 331 | 353 | 364 | 309 |
| | 住宅改修 | 383 | 337 | 366 | 357 | 311 |
| 地域密着型 | 定期巡回・随時対応型訪問介護看護 | 412 | 415 | 407 | 389 | 425 |
| | 認知症対応型通所介護 | 63 | 78 | 42 | 51 | 30 |
| | 小規模多機能型居宅介護 | 1,474 | 1,476 | 1,530 | 1,668 | 1,670 |
| | 認知症対応型共同生活介護 | 846 | 1,030 | 1,017 | 1,043 | 1,223 |
| | 介護老人福祉施設入所者生活介護 | 156 | 158 | 172 | 195 | 202 |
| | 複合型サービス(看護小規模多機能型居宅介護) | 858 | 936 | 1,231 | 1,234 | 1,239 |
| | 通所介護(デイサービス) | 3,208 | 3,922 | 3,776 | 3,851 | 3,771 |
| 施設 | 介護老人福祉施設 | 4,173 | 4,160 | 4,199 | 4,494 | 4,652 |
| | 介護老人保健施設 | 2,205 | 2,249 | 2,168 | 2,183 | 1,870 |
| | 介護療養型医療施設 | 196 | 124 | 125 | 73 | 35 |
| | 介護医療院 | - | - | 12 | 53 | 75 |
| | 特定入所者介護 | 4,551 | 4,662 | 4,629 | 4,923 | 4,724 |

(資料:高年福祉課)

- (注) 1 訪問介護、通所介護(デイサービス)の予防給付は、平成29年4月1日から、介護保険法の改正により、24 介護予防・日常生活支援総合事業の訪問型サービス、通所型サービスに移行しました。
 2 平成30年4月1日に介護医療院が創設されました。

23 要介護(要支援)認定者数

(各年度3月31日現在 単位:人)

| 区分 | | 平成28年度 | 平成29年度 | 平成30年度 | 令和元年度 | 令和2年度 |
|-------|------|--------|--------|--------|-------|-------|
| 総数 | | 4,352 | 4,095 | 4,308 | 4,342 | 4,358 |
| 認定区分別 | 要支援1 | 689 | 541 | 598 | 587 | 573 |
| | 要支援2 | 556 | 434 | 490 | 521 | 500 |
| | 要介護1 | 983 | 1,032 | 1,105 | 1,143 | 1,201 |
| | 要介護2 | 727 | 719 | 730 | 698 | 718 |
| | 要介護3 | 556 | 542 | 509 | 521 | 515 |
| | 要介護4 | 509 | 481 | 513 | 511 | 506 |
| | 要介護5 | 332 | 346 | 363 | 361 | 345 |

(資料:高年福祉課)

(注)平成29年4月1日から介護保険法の改正により、要支援認定者のうち更新時に訪問型サービス、通所型サービスの利用を希望された方については、24 介護予防・日常生活支援総合事業の事業対象者となりました。

24 介護予防・日常生活支援総合事業状況

(各年度3月31日現在)

| 区分 | 平成30年度 | 令和元年度 | 令和2年度 |
|-------------|--------|-------|-------|
| 対象者数(人) | 367 | 351 | 335 |
| 給付件数(件) | 7,898 | 8,093 | 7,473 |
| 訪問型サービス(相当) | 240 | 184 | 107 |
| 訪問型サービス(緩和) | 2,120 | 2,234 | 2,082 |
| 通所型サービス(相当) | 842 | 219 | 103 |
| 通所型サービス(緩和) | 4,696 | 5,456 | 5,181 |

(資料:高年福祉課・地域包括支援課)

(注) 1「相当」: 予防給付相当のサービス
2「緩和」: 緩和した基準によるサービス

25 障害者・高齢者・児童相談件数

(単位:件)

| 区分 | 平成28年度 | 平成29年度 | 平成30年度 | 令和元年度 | 令和2年度 |
|-------|--------|--------|--------|-------|-------|
| 障害者相談 | 32 | 409 | 1,661 | 984 | 1,138 |
| 高齢者相談 | 5,955 | 7,204 | 6,652 | 6,862 | 6,131 |
| 児童相談 | 366 | 809 | 1,067 | 1,300 | 1,616 |

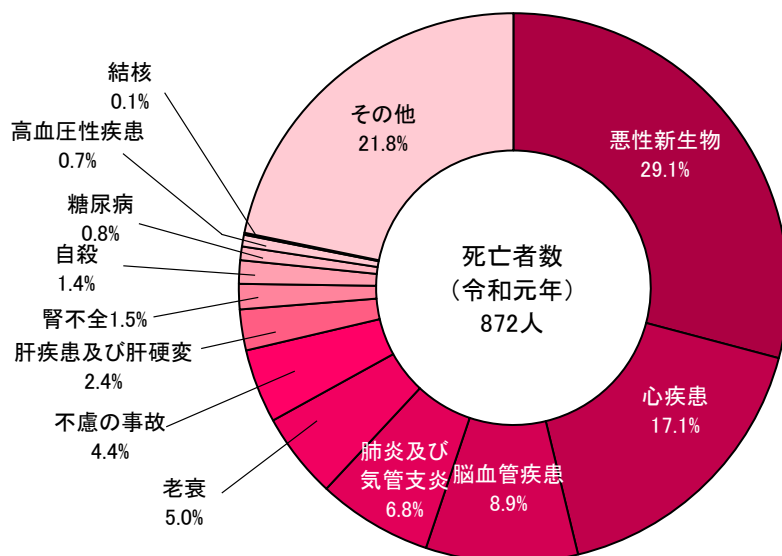
(資料:地域福祉課・地域包括支援課・児童福祉課)

(注) 1 高齢者相談の件数は、地域包括支援課と在宅介護支援センターの合計です。
2 平成29年度高齢者相談の件数増加は、地域包括支援課内にふくし総合相談窓口を設置したためです。
3 平成29年度障害者相談の件数増加は、地域包括支援課内のふくし総合相談窓口に基づ幹相談支援センターを設置したためです。
4 平成29年度児童相談の件数増加は、児童福祉課に子育て世代包括支援センター(子育て応援センターすくすく)を設置し、妊娠期から子育て期までの相談が大幅に増加したためです。

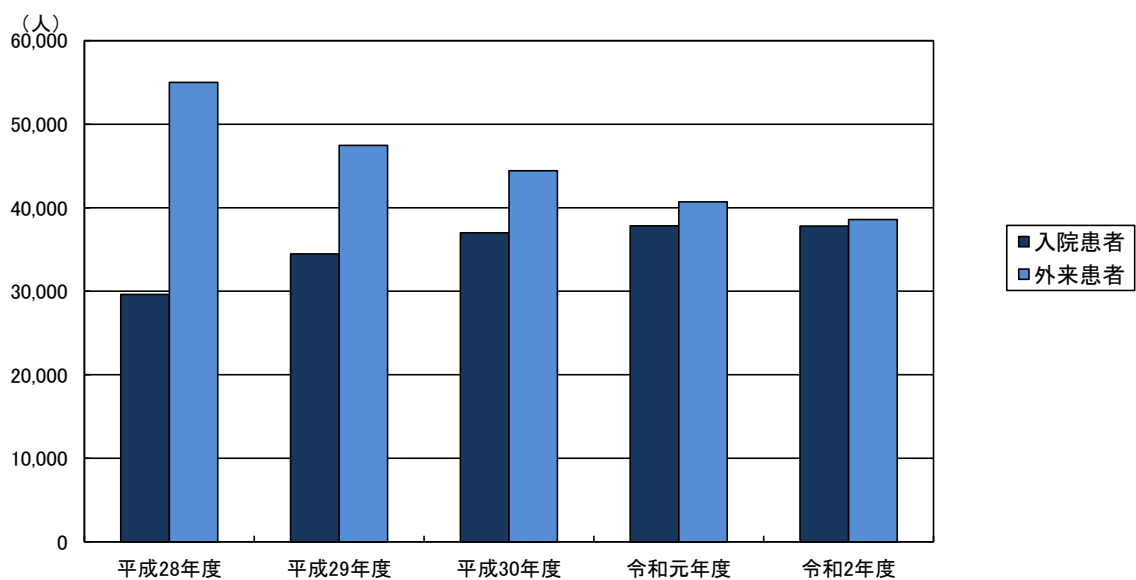
10 保健・医療

| | | |
|----|----------------|----|
| 1 | 母子保健事業状況 | 93 |
| 2 | 健康増進事業状況 | 93 |
| 3 | 乳幼児健康診査受診者数 | 93 |
| 4 | がん検診等受診者数 | 94 |
| 5 | 献血状況 | 94 |
| 6 | 医療施設状況 | 94 |
| 7 | 医療従事者数 | 95 |
| 8 | 主要死因別死亡者数 | 95 |
| 9 | たつの市民病院入院患者数 | 96 |
| 10 | たつの市民病院外来患者数 | 96 |
| 11 | 市立介護老人保健施設利用者数 | 96 |

主要死因別死亡者数割合



たつの市民病院入院・外来患者数の推移



10 保健・医療

1 母子保健事業状況

| 区分 | 平成28年度 | 平成29年度 | 平成30年度 | 令和元年度 | 令和2年度 |
|---------------|--------|--------|--------|-------|-------|
| 母子健康手帳交付件数(件) | 561 | 529 | 469 | 458 | 445 |
| 訪問指導(人) | 1,020 | 976 | 888 | 1,072 | 999 |
| 乳幼児健康診査(人) | 1,728 | 1,703 | 1,656 | 1,432 | 1,622 |
| 健康相談(人) | 2,903 | 2,547 | 2,496 | 4,037 | 3,368 |
| 健康教育(人) | 956 | 1,218 | 918 | 1,026 | 742 |

(資料:健康課)

2 健康増進事業状況

| 区分 | 平成28年度 | 平成29年度 | 平成30年度 | 令和元年度 | 令和2年度 |
|-------------|--------|--------|--------|--------|--------|
| 健康手帳交付件数(件) | 1,006 | - | - | - | - |
| 訪問指導(人) | 313 | 151 | 263 | 249 | 137 |
| 健康診査(人) | 6,958 | 6,930 | 7,612 | 7,378 | 6,066 |
| 健康相談(人) | 6,296 | 5,402 | 3,561 | 3,653 | 3,389 |
| 健康教育(人) | 37,380 | 32,046 | 25,890 | 26,556 | 15,506 |

(資料:健康課)

(注) 1 健康増進事業実施要領の改正により、平成29年度以降健康手帳の交付は廃止されました。

2 平成30年度以降の健康教育の減少理由は、いきいき百歳体操が地域包括支援課に移管されたためです。

3 乳幼児健康診査受診者数

(単位:人)

| 区分 | 平成28年度 | 平成29年度 | 平成30年度 | 令和元年度 | 令和2年度 |
|------------|--------|--------|--------|-------|-------|
| 乳児健康診査 | 520 | 508 | 496 | 434 | 461 |
| 1歳6か月児健康診査 | 615 | 568 | 539 | 471 | 559 |
| 3歳児健康診査 | 593 | 627 | 621 | 527 | 602 |
| 7・8か月児相談 | 559 | 505 | 499 | 421 | 379 |
| 2歳6か月児相談 | 600 | 612 | 580 | 476 | 433 |

(資料:健康課)

4 がん検診等受診者数

(単位:人)

| 区分 | 平成28年度 | 平成29年度 | 平成30年度 | 令和元年度 | 令和2年度 |
|------------|--------|--------|--------|-------|-------|
| 基本健診(特定健診) | 6,958 | 6,930 | 7,612 | 7,378 | 6,066 |
| 胃がん検診 | 3,800 | 3,674 | 3,568 | 3,359 | 2,894 |
| 肺がん結核検診 | 6,442 | 6,236 | 6,302 | 6,141 | 5,728 |
| 喀痰検査 | 128 | 159 | 116 | 117 | 92 |
| 大腸がん検診 | 6,242 | 6,140 | 6,239 | 6,001 | 5,875 |
| 子宮頸部がん検診 | 1,535 | 1,572 | 1,484 | 1,487 | 1,158 |
| 子宮体部がん検診 | 8 | 10 | 10 | 17 | 9 |
| 乳がん検診 | 1,458 | 1,165 | 1,423 | 1,249 | 961 |
| 骨粗鬆症検診 | 330 | 261 | 278 | 249 | 192 |
| 前立腺がん検診 | 1,985 | 1,953 | 1,985 | 1,980 | 1,742 |
| 肝炎ウイルス検診 | 1,133 | 782 | 750 | 730 | 712 |
| 腹部エコー検査 | 2,299 | 2,320 | 2,518 | - | - |
| 胃リスク検診 | 397 | 394 | 362 | 305 | 92 |

(資料:健康課)

(注) 1 腹部エコー検査は、令和元年度からは廃止しています。

2 胃リスク検診は、令和元年度までは、30歳、35歳、40歳、45歳が対象年齢でしたが、令和2年度からは、30歳から39歳までに変更しています。

5 献血状況

| 区分 | 平成28年度 | 平成29年度 | 平成30年度 | 令和元年度 | 令和2年度 |
|---------|--------|--------|--------|-------|-------|
| 実施日数(日) | 16 | 18 | 16 | 20 | 16 |
| 採血者(人) | 977 | 860 | 940 | 1,108 | 824 |
| 200ml献血 | 17 | 13 | 15 | 16 | 11 |
| 400ml献血 | 960 | 847 | 925 | 1,092 | 813 |

(資料:健康課)

6 医療施設状況

(各年度3月31日現在)

| 区分 | 平成28年度 | 平成29年度 | 平成30年度 | 令和元年度 | 令和2年度 | |
|-------|--------|--------|--------|-------|-------|-------|
| 総数 | 施設数 | 82 | 80 | 83 | 84 | 82 |
| | 病床数 | 1,100 | 1,100 | 1,100 | 1,100 | 1,092 |
| 病院 | 施設数 | 9 | 9 | 9 | 9 | 9 |
| | 病床数 | 1,081 | 1,081 | 1,081 | 1,081 | 1,069 |
| 一般診療所 | 施設数 | 43 | 42 | 45 | 46 | 45 |
| | 病床数 | 19 | 19 | 19 | 19 | 23 |
| 歯科診療所 | 施設数 | 30 | 29 | 29 | 29 | 28 |

(資料:健康課)

7 医療従事者数

(各年12月31日現在 単位:人)

| 区分 | 平成22年 | 平成24年 | 平成26年 | 平成28年 | 平成30年 |
|------|-------|-------|-------|-------|-------|
| 総数 | 1,040 | 1,085 | 1,115 | 1,145 | 1,170 |
| 医師 | 103 | 106 | 102 | 97 | 106 |
| 歯科医師 | 36 | 35 | 39 | 41 | 42 |
| 薬剤師 | 92 | 117 | 132 | 139 | 136 |
| 保健師 | 34 | 44 | 36 | 38 | 36 |
| 助産師 | 1 | 1 | - | 1 | 1 |
| 看護師 | 504 | 531 | 559 | 592 | 618 |
| 准看護師 | 270 | 251 | 247 | 237 | 231 |

(資料:健康課)

8 主要死因別死亡者数

(単位:人)

| 区分 | 平成27年 | 平成28年 | 平成29年 | 平成30年 | 令和元年 |
|----------|-------|-------|-------|-------|------|
| 総数 | 899 | 892 | 933 | 903 | 872 |
| 悪性新生物 | 274 | 235 | 237 | 263 | 254 |
| 脳血管疾患 | 107 | 116 | 114 | 77 | 78 |
| 心疾患 | 128 | 118 | 129 | 134 | 149 |
| 肺炎及び気管支炎 | 120 | 88 | 63 | 54 | 59 |
| 結核 | 3 | - | 3 | - | 1 |
| 腎不全 | 17 | 26 | 29 | 19 | 13 |
| 肝疾患及び肝硬変 | 13 | 14 | 19 | 13 | 21 |
| 糖尿病 | 13 | 10 | 7 | 16 | 7 |
| 高血圧性疾患 | - | 1 | 5 | 8 | 6 |
| 老衰 | 29 | 60 | 61 | 57 | 44 |
| 不慮の事故 | 25 | 24 | 28 | 32 | 38 |
| 自殺 | 22 | 14 | 21 | 10 | 12 |
| その他 | 148 | 186 | 217 | 220 | 190 |

(資料:健康課「兵庫県保健統計年報」)

9 たつの市民病院入院患者数

(単位:人)

| 区分 | 平成28年度 | 平成29年度 | 平成30年度 | 令和元年度 | 令和2年度 |
|------|--------|--------|--------|--------|--------|
| 総数 | 29,619 | 34,460 | 37,001 | 37,837 | 37,802 |
| 内科 | 15,716 | 23,125 | 26,815 | 30,241 | 30,982 |
| 外科 | 1,881 | 5 | - | - | - |
| 整形外科 | 11,645 | 11,319 | 10,186 | 7,449 | 6,154 |
| 形成外科 | - | - | - | 147 | 666 |
| 眼科 | 377 | 11 | - | - | - |

(資料: たつの市民病院)

(注) 「内科」には「呼吸器内科」「消化器内科」「循環器内科」を含みます。

10 たつの市民病院外来患者数

(単位:人)

| 区分 | 平成28年度 | 平成29年度 | 平成30年度 | 令和元年度 | 令和2年度 |
|-----------|--------|--------|--------|--------|--------|
| 総数 | 55,006 | 47,461 | 44,421 | 40,711 | 38,591 |
| 内科 | 18,988 | 19,452 | 19,668 | 19,313 | 18,852 |
| 外科 | 3,314 | 1,876 | 2,224 | 2,185 | 2,061 |
| 整形外科 | 23,833 | 15,779 | 11,417 | 9,226 | 8,225 |
| 皮膚科 | 435 | 2,285 | 2,318 | 1,717 | 1,213 |
| 形成外科 | - | 381 | 544 | 874 | 2,528 |
| 泌尿器科 | - | 996 | 1,923 | 2,152 | 2,168 |
| 眼科 | 8,330 | 6,638 | 6,327 | 5,244 | 3,544 |
| 精神科・老年精神科 | 106 | 54 | - | - | - |

(資料: たつの市民病院)

(注) 1 室津診療所を含みます。

2 「内科」には「呼吸器内科」「消化器内科」「循環器内科」を含みます。

11 市立介護老人保健施設利用者数

(ケアホームみつ)

(単位:人)

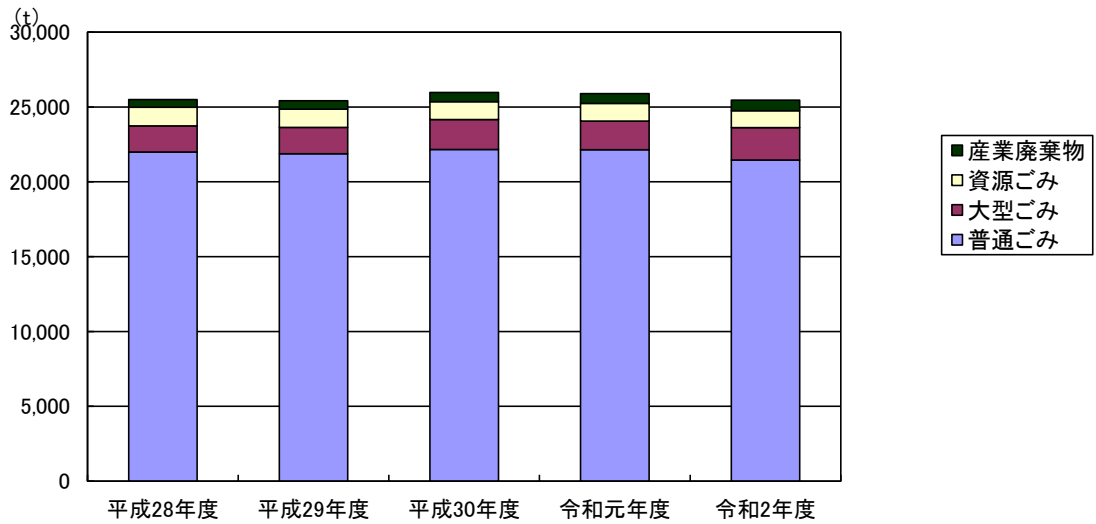
| 区分 | 平成28年度 | 平成29年度 | 平成30年度 | 令和元年度 | 令和2年度 |
|-------------|--------|--------|--------|-------|-------|
| 介護保健施設サービス | 15,168 | 13,563 | 7,885 | 7,846 | 7,874 |
| 短期入所療養介護 | 1,182 | 769 | - | - | - |
| 通所リハビリテーション | 5,484 | 4,380 | 3,138 | 2,564 | 2,051 |

(資料: たつの市民病院)

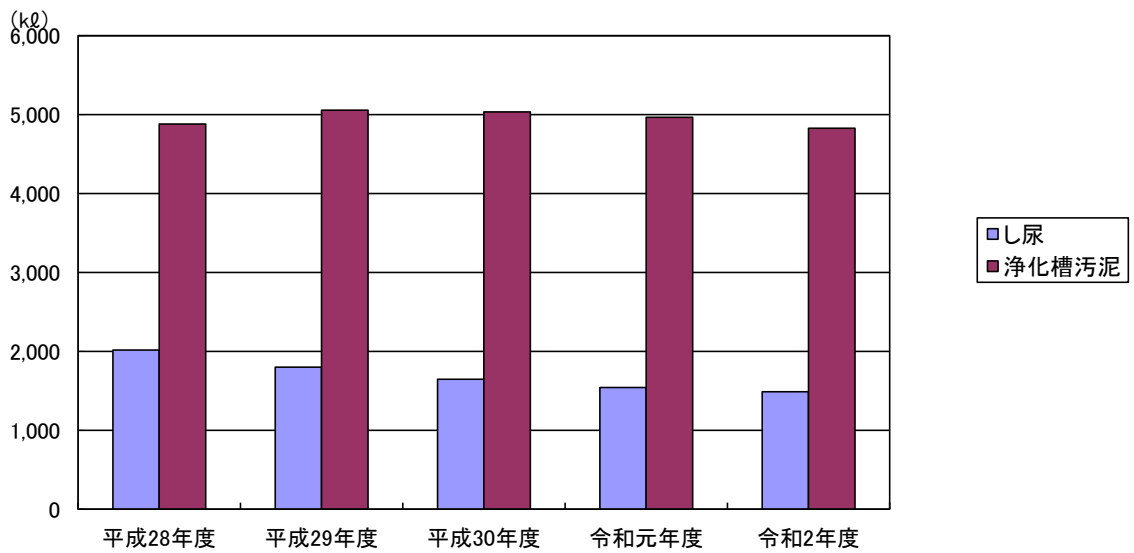
11 環境・衛生

| | | |
|---|-----------|-----|
| 1 | ごみ収集処理状況 | 99 |
| 2 | し尿収集処理状況 | 99 |
| 3 | 公害苦情受付件数 | 100 |
| 4 | 大気環境濃度 | 100 |
| 5 | 生活衛生営業施設数 | 101 |
| 6 | 斎場利用状況 | 101 |
| 7 | 犬の登録等 | 101 |

ごみ収集処理状況の推移



し尿収集処理状況の推移



11 環境・衛生

1 ごみ収集処理状況

| 区分 | | 平成28年度 | 平成29年度 | 平成30年度 | 令和元年度 | 令和2年度 |
|---------------|-----|--------|--------|--------|--------|--------|
| 処理対象人口（人） | | 77,968 | 77,276 | 76,600 | 75,995 | 75,166 |
| 収集処理総量（t） | | 25,493 | 25,416 | 25,972 | 25,895 | 25,451 |
| 普通ごみ（t） | 家庭系 | 13,799 | 13,705 | 13,768 | 13,815 | 13,653 |
| | 事業系 | 8,192 | 8,169 | 8,392 | 8,325 | 7,802 |
| 大型ごみ（t） | 家庭系 | 1,418 | 1,489 | 1,649 | 1,627 | 1,888 |
| | 事業系 | 325 | 268 | 348 | 289 | 279 |
| カン（t） | 家庭系 | 107 | 102 | 100 | 101 | 103 |
| ビン（t） | 家庭系 | 384 | 372 | 350 | 334 | 329 |
| ペットボトル（t） | 家庭系 | 104 | 103 | 107 | 108 | 108 |
| 紙パック（t） | 家庭系 | 10 | 10 | 10 | 13 | 12 |
| プラスチック容器包装（t） | 家庭系 | 434 | 430 | 433 | 441 | 411 |
| 紙製容器包装（t） | 家庭系 | 208 | 204 | 195 | 183 | 166 |
| 産業廃棄物（t） | 事業系 | 512 | 564 | 620 | 660 | 700 |

（資料：環境課「揖龍クリーンセンター搬入実績一覧」及び「にしはりまクリーンセンター搬入実績一覧」）

（注）1 火災ごみ、不法投棄ごみを除きます。

2 普通ごみは、可燃ごみと不燃ごみの合計です。

2 し尿収集処理状況

| 区分 | | 平成28年度 | 平成29年度 | 平成30年度 | 令和元年度 | 令和2年度 | |
|-----------|-----------|----------|--------|--------|--------|--------|--------|
| 処理対象人口（人） | | 77,968 | 77,276 | 76,600 | 75,995 | 75,166 | |
| 処理人口 | 水洗化人口 | 公共下水道（人） | 64,506 | 63,994 | 64,568 | 64,606 | 64,256 |
| | | 浄化槽（人） | 10,308 | 10,185 | 9,199 | 8,637 | 8,218 |
| | 計画収集人口（人） | 3,154 | 3,097 | 2,833 | 2,752 | 2,692 | |
| 収集・処理量 | し尿（kℓ） | 2,017 | 1,800 | 1,647 | 1,543 | 1,489 | |
| | 浄化槽汚泥（kℓ） | 4,880 | 5,056 | 5,033 | 4,965 | 4,828 | |

（資料：環境課「揖龍衛生処理場し尿処理実態状況」）

（注）浄化槽人口及び浄化槽汚泥量には、農業集落排水施設及びコミュニティプラントを含みます。

3 公害苦情受付件数

(単位:件)

| 区分 | | 平成28年度 | 平成29年度 | 平成30年度 | 令和元年度 | 令和2年度 |
|-------|------|--------|--------|--------|-------|-------|
| 総数 | | 105 | 96 | 133 | 139 | 139 |
| 典型7公害 | 大気汚染 | 38 | 34 | 39 | 40 | 29 |
| | 水質汚染 | 7 | 4 | 8 | 7 | 9 |
| | 土壌汚染 | - | - | 2 | 2 | 6 |
| | 騒音 | 6 | 6 | 13 | 10 | 10 |
| | 振動 | - | - | - | - | 1 |
| | 地盤沈下 | - | - | - | - | - |
| | 悪臭 | 10 | 4 | 8 | 14 | 13 |
| その他 | 44 | 48 | 63 | 66 | 71 | |

(資料:環境課)

(注)「その他」:雑草木繁茂等

4 大気環境濃度

| 区分 | 平成28年度 | 平成29年度 | 平成30年度 | 令和元年度 | 令和2年度 |
|--|--------|--------|--------|-------|-------|
| 一酸化窒素(ppm) | 0.001 | 0.001 | 0.001 | 0.001 | 0.001 |
| 二酸化窒素(ppm) | 0.006 | 0.007 | 0.006 | 0.006 | 0.006 |
| オキシダント(ppm) | 0.030 | 0.031 | 0.030 | 0.029 | 0.030 |
| 微小粒子状物質PM2.5($\mu\text{g}/\text{m}^3$) | 10.1 | 10.2 | 9.8 | 8.4 | 9.4 |
| 風速(m/s) | 2.0 | 2.0 | 2.0 | 2.1 | 1.9 |

(資料:環境課「兵庫県大気汚染常時監視結果」)

(注)1 観測地は、たつの市役所です。

2 数値は各年度の平均値です。

(月別大気環境濃度)

| 年月 | 一酸化窒素 (ppm) | 二酸化窒素 (ppm) | オキシダント (ppm) | 微小粒子状物質 PM2.5($\mu\text{g}/\text{m}^3$) | 風速 (m/s) | |
|------|----------------|----------------|-----------------|--|-------------|-----|
| 令和2年 | 4月 | 0.000 | 0.006 | 0.037 | 8.1 | 2.3 |
| | 5月 | 0.001 | 0.006 | 0.039 | 9.6 | 1.9 |
| | 6月 | 0.001 | 0.007 | 0.032 | 10.2 | 1.6 |
| | 7月 | 0.001 | 0.006 | 0.021 | 6.5 | 1.5 |
| | 8月 | 0.001 | 0.005 | 0.027 | 16.5 | 1.8 |
| | 9月 | 0.001 | 0.005 | 0.025 | 5.7 | 2.2 |
| | 10月 | - | - | - | - | - |
| | 11月 | - | - | - | - | - |
| | 12月 | - | - | - | - | - |
| 令和3年 | 1月 | - | - | - | - | - |
| | 2月 | - | - | - | - | - |
| | 3月 | - | - | - | - | - |

(注)1 数値は各月の平均値です。

2 たつの市役所本庁舎建設工事により、令和2年10月以降は欠測です。

5 生活衛生営業施設数

(各年度3月31日現在 単位:箇所)

| 区分 | 平成28年度 | 平成29年度 | 平成30年度 | 令和元年度 | 令和2年度 |
|---------|--------|--------|--------|-------|-------|
| 旅館 | 32 | 32 | 31 | 32 | 31 |
| 理容所 | 63 | 62 | 61 | 60 | 60 |
| 美容所 | 134 | 136 | 138 | 139 | 138 |
| クリーニング所 | 51 | 49 | 47 | 47 | 41 |
| 公衆浴場 | 17 | 16 | 16 | 16 | 16 |
| 興行場 | 1 | 1 | 1 | 1 | 1 |

(資料:龍野健康福祉事務所)

(注)旅館法等に基づき、許可又は確認を受けた施設数です。

6 斎場利用状況

| 区分 | 平成28年度 | 平成29年度 | 平成30年度 | 令和元年度 | 令和2年度 |
|----------------|--------|--------|--------|-------|-------|
| 大人(12歳以上)(人) | 848 | 868 | 801 | 842 | 890 |
| 小人(12歳未満)(人) | 1 | 3 | 1 | 0 | 1 |
| 死胎児・胞衣物・その他(体) | 10 | 14 | 14 | 9 | 12 |
| 小動物(頭) | 1,131 | 1,036 | 1,029 | 955 | 897 |

(資料:環境課「揖龍火葬場使用状況集計表」及び「播磨高原広域事務組合斎場使用状況一覧」)

7 犬の登録等

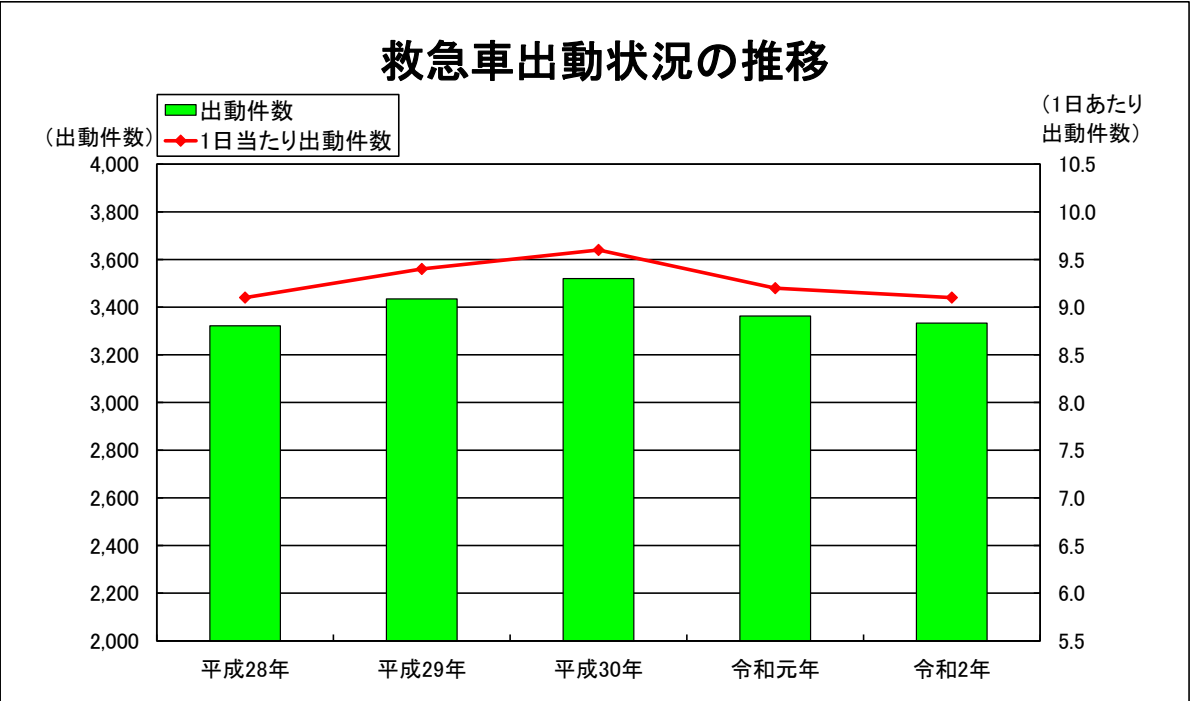
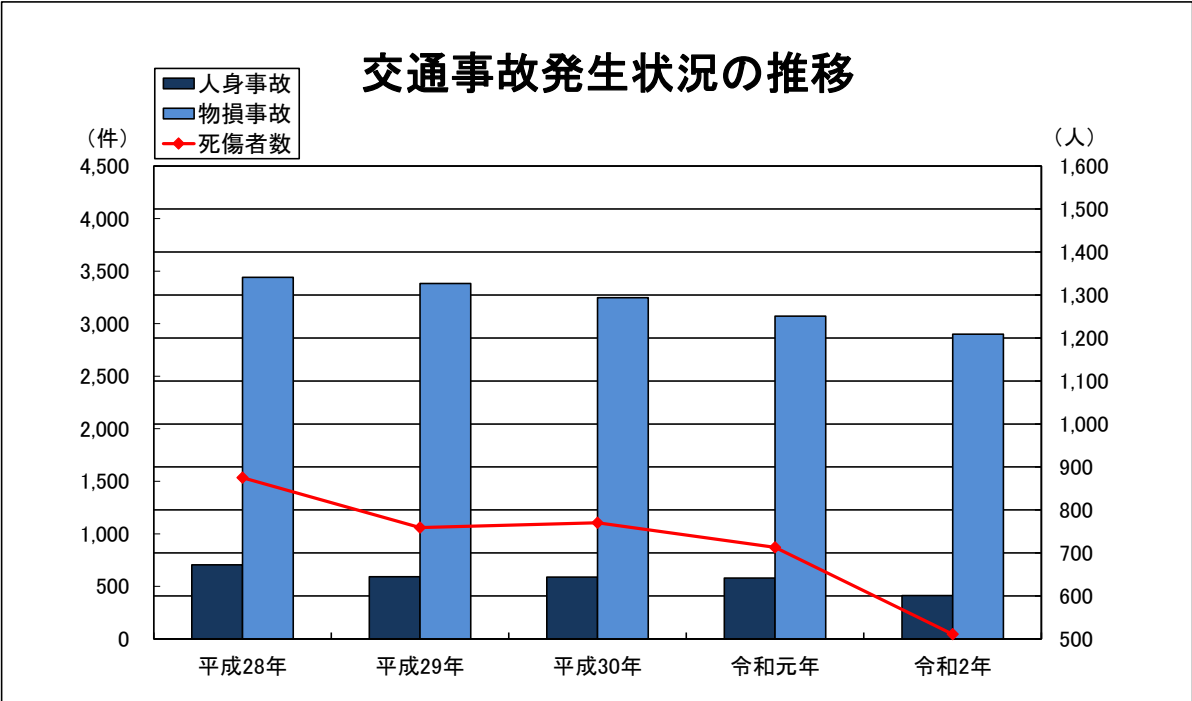
(単位:頭)

| 区分 | 平成28年度 | 平成29年度 | 平成30年度 | 令和元年度 | 令和2年度 | |
|------|--------|--------|--------|-------|-------|----|
| 新規登録 | 315 | 363 | 363 | 331 | 399 | |
| 注射 | 3,856 | 3,773 | 3,750 | 3,683 | 3,821 | |
| 捕獲 | 4 | 8 | 7 | 2 | 4 | |
| 返還 | 4 | 4 | 6 | 2 | 2 | |
| 引取り | 犬 | 5 | - | 7 | 6 | 4 |
| | 猫 | 71 | 63 | 62 | 39 | 31 |

(資料:環境課「兵庫県動物愛護センター龍野支所集計結果」)

12 警察・消防・防災

| | | |
|----|-------------------|-----|
| 1 | 交通事故発生状況 | 105 |
| 2 | 路線別交通事故発生状況（人身事故） | 105 |
| 3 | 運転免許証保有者数 | 105 |
| 4 | 犯罪発生件数 | 106 |
| 5 | 交通災害共済加入状況 | 106 |
| 6 | 消防施設状況 | 106 |
| 7 | 消防団・分団状況 | 107 |
| 8 | 火災発生件数 | 107 |
| 9 | 消防署状況 | 107 |
| 10 | 原因別火災発生件数 | 108 |
| 11 | 火災損害状況 | 109 |
| 12 | 事故別救急活動件数 | 109 |
| 13 | 救急車出動状況 | 110 |
| 14 | 自主防災組織状況 | 110 |
| 15 | 災害備蓄用品（食糧） | 110 |



12 警察・消防・防災

1 交通事故発生状況

| 区分 | 平成28年 | 平成29年 | 平成30年 | 令和元年 | 令和2年 |
|------------|-------|-------|-------|-------|-------|
| 発生件数 総数(件) | 4,145 | 3,975 | 3,836 | 3,649 | 3,312 |
| 人身事故 | 705 | 592 | 588 | 578 | 413 |
| 物損事故 | 3,440 | 3,383 | 3,248 | 3,071 | 2,899 |
| 死傷者数 総数(人) | 875 | 759 | 770 | 713 | 511 |
| 死者 | 3 | 3 | 5 | 5 | 3 |
| 負傷者 | | | | | |
| 重傷者 | 35 | 33 | 56 | 30 | 31 |
| 軽傷者 | 837 | 723 | 709 | 678 | 477 |

(資料: たつの警察署)

(注) 揖保郡太子町を含めた数値です。

2 路線別交通事故発生状況(人身事故)

| 区分 | 平成28年 | | 平成29年 | | 平成30年 | | 令和元年 | | 令和2年 | |
|---------|-----------|-----------|-----------|-----------|-----------|-----------|-----------|-----------|-----------|-----------|
| | 件数 (件) | 死者 (人) | 件数 (件) | 死者 (人) | 件数 (件) | 死者 (人) | 件数 (件) | 死者 (人) | 件数 (件) | 死者 (人) |
| 国道2号 | 104 | 1 | 84 | 1 | 79 | 1 | 67 | 1 | 53 | 1 |
| 国道29号 | 2 | - | 3 | - | 4 | - | 4 | - | 3 | - |
| 国道179号 | 135 | - | 100 | - | 105 | 2 | 100 | 1 | 71 | - |
| 国道250号 | 21 | 1 | 10 | - | 26 | - | 15 | - | 11 | - |
| 県道姫路上郡線 | 31 | - | 41 | - | 22 | - | 30 | - | 13 | - |
| その他の県道 | 140 | 1 | 104 | 2 | 103 | - | 106 | 2 | 87 | 1 |
| 市道 | 234 | - | 212 | - | 219 | 2 | 223 | 1 | 159 | 1 |
| その他 | 38 | - | 38 | - | 30 | - | 33 | - | 16 | - |

(資料: たつの警察署)

(注) 1 揖保郡太子町を含めた数値です。

2 「その他」: 道路交通の用に供しない場所(駐車場等)

3 運転免許証保有者数

(単位: 人)

| 区分 | 平成28年 | 平成29年 | 平成30年 | 令和元年 | 令和2年 |
|----|--------|--------|--------|--------|--------|
| 総数 | 76,862 | 76,618 | 76,385 | 75,859 | 75,419 |
| 男 | 40,483 | 40,235 | 39,958 | 39,599 | 39,313 |
| 女 | 36,379 | 36,383 | 36,427 | 36,260 | 36,106 |

(資料: たつの警察署)

(注) 揖保郡太子町を含めた数値です。

4 犯罪発生件数

(単位:件)

| 区分 | 平成28年 | 平成29年 | 平成30年 | 令和元年 | 令和2年 |
|-----|-------|-------|-------|------|------|
| 総数 | 682 | 736 | 745 | 574 | 521 |
| 凶悪犯 | 2 | 2 | 5 | 5 | 1 |
| 粗暴犯 | 45 | 58 | 65 | 58 | 57 |
| 窃盗犯 | 458 | 463 | 440 | 375 | 344 |
| 知能犯 | 38 | 25 | 34 | 31 | 21 |
| 風俗犯 | 4 | 13 | 5 | 9 | 3 |
| その他 | 135 | 175 | 196 | 96 | 95 |

(資料:たつの警察署)

(注) 1 揖保郡太子町を含めた数値です。

2 「凶悪犯」:殺人・強盗・放火・強姦

3 「粗暴犯」:暴行・傷害・脅迫・恐喝・凶器準備集合

4 「その他」:器物損壊等

5 交通災害共済加入状況

| 区分 | 平成28年度 | 平成29年度 | 平成30年度 | 令和元年度 | 令和2年度 | |
|--------|---------|--------|--------|--------|--------|-------|
| 加入者 | 総数(人) | 10,995 | 10,797 | 10,612 | 10,060 | - |
| | 加入率(%) | 14.3 | 14.2 | 14.1 | 13.5 | - |
| 掛金(千円) | 5,498 | 5,399 | 5,306 | 5,030 | - | |
| 見舞金 | 支払件数(件) | 119 | 153 | 113 | 120 | 22 |
| | 支払額(千円) | 7,760 | 11,350 | 8,270 | 6,830 | 1,730 |

(資料:市民課)

(注) 交通災害共済は令和元年度をもって事業終了となり、令和2年度以降の新規加入はありません。

6 消防施設状況

(令和3年4月1日現在)

| 区分 | 庁舎施設 | 消防車 総数 | | | | 救助 工作車 | 救急 車 | その 他の 車両 | ポンプ 台数 | 消火 栓 | 防火 水槽 | その 他の 水利 | |
|--------|------|-------------------|---------------------|------------|-----|-----------|---------|----------------|-----------|---------|----------|----------------|---|
| | | 消 防 ポンプ 自動車 | 小型動力 ポンプ付 積載車 | はしご 自動車 | その他 | | | | | | | | |
| たつの消防署 | 5 | 14 | 6 | - | 2 | 6 | 1 | 7 | 10 | 5 | - | - | - |
| 消防団 | 47 | 48 | 19 | 29 | - | - | - | - | - | 3,307 | 214 | 187 | |

(資料:危機管理課・西はりま消防組合たつの消防署)

(注) ポンプ台数とは消防車以外の可搬式ポンプ等の台数をいいます。

7 消防団・分団状況

(各年4月1日現在)

| 区分 | 平成29年 | 平成30年 | 平成31年 | 令和2年 | 令和3年 |
|---------|-------|-------|-------|-------|-------|
| 消防団数 | 1 | 1 | 1 | 1 | 1 |
| 分団数 | 47 | 47 | 47 | 47 | 47 |
| 消防団員(人) | 1,360 | 1,337 | 1,326 | 1,296 | 1,247 |
| 団本部 | 18 | 18 | 18 | 18 | 18 |
| 龍野地域 | 438 | 431 | 426 | 403 | 394 |
| 新宮地域 | 447 | 440 | 421 | 412 | 395 |
| 揖保川地域 | 172 | 169 | 165 | 159 | 146 |
| 御津地域 | 285 | 279 | 291 | 299 | 289 |
| 機能別消防団 | - | - | 5 | 5 | 5 |

(資料:危機管理課)

(注) 1 団本部は、消防団の役員として、団長1名及び副団長17名により構成されています。

2 機能別消防団員は、市長が定める特定の消防団活動に従事する団員です。

8 火災発生件数

(単位:件)

| 区分 | 平成28年 | 平成29年 | 平成30年 | 令和元年 | 令和2年 |
|-------|-------|-------|-------|------|------|
| 総数 | 22 | 26 | 31 | 29 | 22 |
| 建物 | 12 | 18 | 19 | 19 | 13 |
| 公共物 | - | - | 2 | 1 | 2 |
| 住宅 | 6 | 7 | 6 | 6 | 3 |
| 工場 | 1 | 7 | 6 | 6 | 2 |
| 納屋 | 5 | - | 2 | 2 | 4 |
| その他 | - | 4 | 3 | 4 | 2 |
| 林野 | 1 | - | 2 | 1 | - |
| 車両 | 2 | 2 | 4 | 4 | 2 |
| その他火災 | 7 | 6 | 6 | 5 | 7 |

(資料:西はりま消防組合たつの消防署)

9 消防署状況

(単位:人) (各年4月1日現在)

| 区分 | 平成29年 | 平成30年 | 平成31年 | 令和2年 | 令和3年 |
|--------------|-------|-------|-------|------|------|
| 勤務者総数 | 69 | 80 | 81 | 79 | 79 |
| たつの消防署 | 38 | 37 | 38 | 37 | 37 |
| たつの消防署新宮分署 | 11 | 11 | 11 | 11 | 11 |
| たつの消防署光都分署 | - | 12 | 12 | 11 | 11 |
| たつの消防署揖保川出張所 | 10 | 10 | 10 | 10 | 10 |
| たつの消防署御津出張所 | 10 | 10 | 10 | 10 | 10 |

(資料:西はりま消防組合たつの消防署)

(注) 1 平成30年4月1日から光都分署(赤穂市から移管)を開署しています。

2 勤務者総数には再任用職員及び臨時職員を含みません。

3 たつの消防署光都分署には赤穂市からの派遣職員4人(赤穂市消防吏員)を含みます。

10 原因別火災発生件数

(単位:件)

| 区分 | 平成28年 | 平成29年 | 平成30年 | 令和元年 | 令和2年 |
|----------|-------|-------|-------|------|------|
| 総数 | 22 | 26 | 31 | 29 | 22 |
| マッチ・タバコ | 2 | - | 1 | 2 | 4 |
| 火あそび | 1 | - | - | - | - |
| たき火 | 3 | 6 | 4 | 5 | 7 |
| こんろ関係 | 2 | 2 | 3 | - | - |
| 内燃関係 | - | - | - | - | - |
| 電気関係 | 1 | 5 | 5 | 3 | 3 |
| 暖房関係 | 3 | 1 | 2 | - | 1 |
| かまど | - | - | - | 1 | - |
| 煙道・煙突 | - | - | - | - | - |
| 放火・放火の疑い | 2 | 2 | - | 1 | 1 |
| パーナー関係 | - | - | - | - | - |
| 自然発火 | - | 1 | - | - | - |
| 不明火 | 3 | 3 | 3 | 4 | 1 |
| 天災 | - | 1 | - | - | - |
| その他 | 5 | 5 | 13 | 13 | 5 |

(資料:西はりま消防組合たつの消防署)

(注)「その他」:枯草延焼等

11 火災損害状況

| 区分 | | 平成28年 | 平成29年 | 平成30年 | 令和元年 | 令和2年 |
|-----------|---------------------|-------|--------|--------|--------|--------|
| 損害見積額(千円) | | 5,053 | 85,614 | 44,474 | 22,709 | 19,343 |
| 焼損面積 | 建物(m ²) | 1,094 | 1,542 | 314 | 349 | 552 |
| | 林野(a) | 1 | - | 10 | 1 | - |
| 焼損棟数(棟) | 部分焼 | 8 | 6 | 11 | 4 | 3 |
| | 半焼 | 2 | 1 | - | 2 | 3 |
| | 全焼 | 12 | 7 | 4 | 7 | 4 |
| り災世帯(世帯) | 小損 | 5 | 8 | 12 | 5 | 3 |
| | 半損 | - | - | - | - | 1 |
| | 全損 | 3 | 5 | 3 | 1 | 1 |
| 死傷者(人) | 死者 | - | 2 | - | - | - |
| | 傷者 | 2 | 5 | 6 | 3 | 1 |

(資料:西はりま消防組合たつの消防署)

12 事故別救急活動件数

(単位:件)

| 区分 | | 平成28年 | 平成29年 | 平成30年 | 令和元年 | 令和2年 |
|------|--|-------|-------|-------|-------|-------|
| 総数 | | 3,322 | 3,435 | 3,520 | 3,363 | 3,333 |
| 火災 | | 11 | 21 | 16 | 14 | 12 |
| 自然災害 | | - | 1 | - | - | - |
| 水難 | | 2 | 2 | 3 | - | 2 |
| 交通 | | 329 | 389 | 313 | 303 | 253 |
| 労働災害 | | 35 | 38 | 46 | 47 | 43 |
| 運動競技 | | 29 | 26 | 38 | 14 | 18 |
| 一般負傷 | | 513 | 505 | 514 | 543 | 551 |
| 加害 | | 8 | 7 | 18 | 9 | 14 |
| 自損行為 | | 21 | 41 | 25 | 25 | 31 |
| 急病 | | 2,006 | 2,028 | 2,115 | 1,983 | 1,926 |
| その他 | | 368 | 377 | 432 | 425 | 483 |

(資料:西はりま消防組合たつの消防署)

(注) たつの市内出動件数

「その他」: 病院転移搬送等

13 救急車出動状況

| 区分 | 平成28年 | 平成29年 | 平成30年 | 令和元年 | 令和2年 |
|--------------|-------|-------|-------|-------|-------|
| 出動件数(件) | 3,322 | 3,435 | 3,520 | 3,363 | 3,333 |
| 搬送人員(人) | 3,069 | 3,165 | 3,282 | 3,155 | 3,122 |
| 1日当たり出動件数(件) | 9.08 | 9.41 | 9.64 | 9.21 | 9.11 |
| 1日当たり搬送人員(人) | 8.39 | 8.67 | 8.99 | 8.64 | 8.53 |

(資料:西はりま消防組合たつの消防署)

(注)平成30年から、光都分署(平成30年4月1日開署)の数値を含みます。

14 自主防災組織状況

(令和3年4月1日現在)

| 組織数(組織) | | | | | | 組織されている地域の世帯数 (A) | 全市世帯数 (B) | 組織率 (A/B) (%) |
|---------|--------|-------------------|--------------------|--------------------|---------|----------------------|--------------|---------------------|
| 総数 | 規模別 | | | | | | | |
| | 50世帯未満 | 50世帯以上 100世帯未満 | 100世帯以上 300世帯未満 | 300世帯以上 500世帯未満 | 500世帯以上 | | | |
| 211 | 49 | 72 | 70 | 14 | 6 | 30,877 | 30,911 | 99 |

(資料:危機管理課)

15 災害備蓄用品(食糧)

(令和3年4月1日現在)

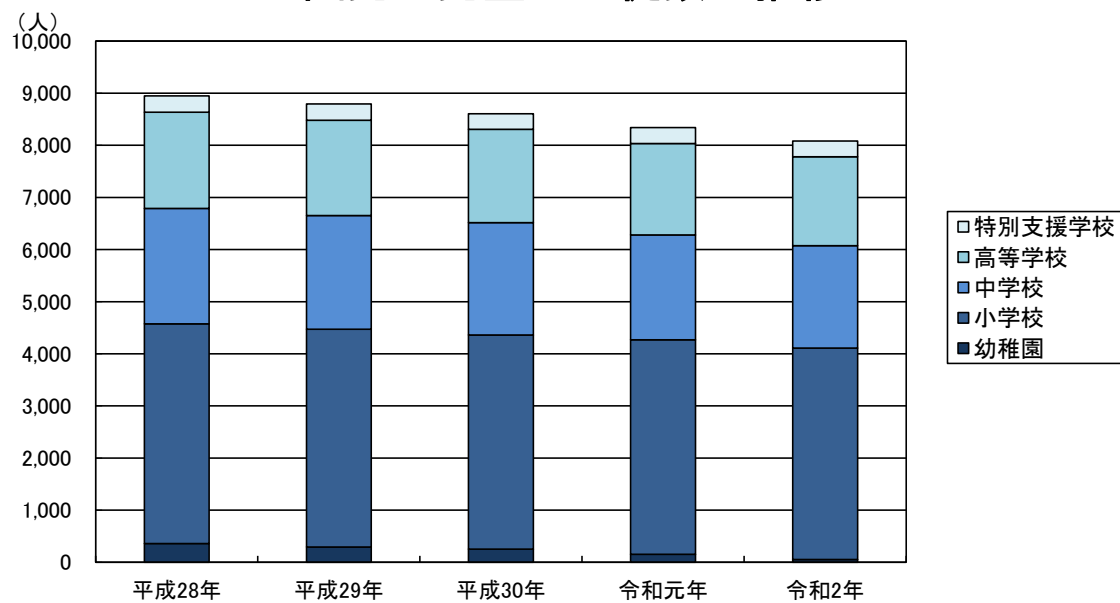
| 区分 | 本庁・各総合支所備蓄 | 各避難所備蓄 | 計 |
|-------------|------------|--------|--------|
| アルファ化米(食) | 12,350 | 7,900 | 20,250 |
| 炊き出しセット(食) | 1,000 | 0 | 1,000 |
| ビスケット(食) | 1,024 | 180 | 1,204 |
| 缶入りパン(食) | 5,400 | 384 | 5,784 |
| 保存水2L(本) | 4,224 | 1,242 | 5,466 |
| 保存水500ml(本) | 14,348 | 14,160 | 28,508 |

(資料:危機管理課)

13 教育・文化

| | | |
|----|------------------------|-----|
| 1 | 幼稚園（市立）状況 | 113 |
| 2 | 小学校（公立）状況 | 113 |
| 3 | 中学校（公立）状況 | 113 |
| 4 | 高等学校（県立）状況 | 114 |
| 5 | 特別支援学校（県立）状況 | 114 |
| 6 | 中学校・高等学校卒業生進路状況 | 115 |
| 7 | 児童・生徒体位状況（平均身長） | 116 |
| 8 | 児童・生徒体位状況（平均体重） | 117 |
| 9 | 公民館利用状況 | 118 |
| 10 | 図書館利用者数 | 119 |
| 11 | 図書館貸出冊数 | 120 |
| 12 | 図書館蔵書数 | 121 |
| 13 | 播磨科学公園都市圏域定住自立圏電子図書館状況 | 121 |
| 14 | 放課後児童クラブ登録児童数 | 122 |
| 15 | 歴史・文化施設利用状況 | 123 |
| 16 | 屋内スポーツ施設利用者数 | 124 |
| 17 | 屋外スポーツ施設等利用者数 | 124 |
| 18 | 指定文化財一覧 | 125 |
| 19 | 指定文化財状況 | 128 |
| 20 | 日本遺産認定状況 | 128 |

園児・児童・生徒数の推移



13 教育・文化

1 幼稚園(市立)状況

(各年5月1日現在)

| 区分 | | 平成28年 | 平成29年 | 平成30年 | 令和元年 | 令和2年 |
|-------------|-----|-------|-------|-------|------|------|
| 園数(園) | | 16 | 15 | 13 | 9 | 5 |
| 学級数(学級) | | 30 | 28 | 22 | 13 | 7 |
| 園児数(人) | | 360 | 293 | 253 | 153 | 52 |
| 男女別 | 男 | 201 | 150 | 117 | 80 | 24 |
| | 女 | 159 | 143 | 136 | 73 | 28 |
| 年齢別 | 3歳児 | 2 | 1 | - | - | - |
| | 4歳児 | 144 | 119 | 132 | 63 | 21 |
| | 5歳児 | 214 | 173 | 121 | 90 | 31 |
| 教員数(本務者)(人) | | 68 | 62 | 49 | 29 | 12 |

(資料:学校教育課「学校基本調査」)

2 小学校(公立)状況

(各年5月1日現在)

| 区分 | | 平成28年 | 平成29年 | 平成30年 | 令和元年 | 令和2年 |
|---------|-------------|-------|-------|-------|-------|-------|
| 学校数(校) | | 18 | 18 | 18 | 18 | 18 |
| 学級数(学級) | | 201 | 207 | 209 | 209 | 205 |
| 児童数(人) | | 4,214 | 4,177 | 4,108 | 4,116 | 4,058 |
| 男女別 | 男 | 2,180 | 2,177 | 2,151 | 2,117 | 2,097 |
| | 女 | 2,034 | 2,000 | 1,957 | 1,999 | 1,961 |
| 学年別 | 1年 | 654 | 705 | 654 | 678 | 647 |
| | 2年 | 734 | 658 | 706 | 648 | 680 |
| | 3年 | 692 | 732 | 660 | 701 | 646 |
| | 4年 | 670 | 695 | 731 | 657 | 699 |
| | 5年 | 721 | 661 | 698 | 732 | 653 |
| | 6年 | 743 | 726 | 659 | 700 | 733 |
| | 教員数(本務者)(人) | | 322 | 336 | 344 | 341 |

(資料:学校教育課「学校基本調査」)

(注) 播磨高原広域事務組合立播磨高原東小学校を含みます。

3 中学校(公立)状況

(各年5月1日現在)

| 区分 | | 平成28年 | 平成29年 | 平成30年 | 令和元年 | 令和2年 |
|-------------|----|-------|-------|-------|-------|-------|
| 学校数(校) | | 6 | 6 | 6 | 6 | 6 |
| 学級数(学級) | | 79 | 76 | 78 | 72 | 73 |
| 生徒数(人) | | 2,215 | 2,181 | 2,154 | 2,012 | 1,965 |
| 男女別 | 男 | 1,106 | 1,093 | 1,091 | 1,072 | 1,053 |
| | 女 | 1,109 | 1,088 | 1,063 | 940 | 912 |
| 学年別 | 1年 | 760 | 709 | 684 | 624 | 666 |
| | 2年 | 712 | 761 | 709 | 677 | 623 |
| | 3年 | 743 | 711 | 761 | 711 | 676 |
| 教員数(本務者)(人) | | 171 | 169 | 175 | 165 | 161 |

(資料:学校教育課「学校基本調査」)

(注) 播磨高原広域事務組合立播磨高原東中学校を含みます。

4 高等学校(県立)状況

(各年5月1日現在)

| 区分 | | 平成28年 | 平成29年 | 平成30年 | 令和元年 | 令和2年 | |
|---------|-------------|-------|-------|-------|-------|-------|-----|
| 学校数(校) | | 2 | 2 | 2 | 2 | 2 | |
| 学級数(学級) | | 46 | 46 | 45 | 44 | 43 | |
| 生徒数(人) | | 1,847 | 1,828 | 1,791 | 1,752 | 1,706 | |
| 男女別 | 男 | 849 | 889 | 893 | 856 | 798 | |
| | 女 | 998 | 939 | 898 | 896 | 908 | |
| 学年別 | 全日制 | 1年 | 555 | 555 | 520 | 520 | 520 |
| | | 2年 | 555 | 551 | 547 | 515 | 515 |
| | | 3年 | 554 | 548 | 548 | 542 | 503 |
| | 定時制 | 1年 | 30 | 27 | 29 | 28 | 19 |
| | | 2年 | 32 | 23 | 26 | 26 | 26 |
| | | 3年 | 24 | 30 | 19 | 24 | 24 |
| | | 4年 | 21 | 16 | 24 | 18 | 21 |
| | 専攻科 | | 76 | 78 | 78 | 79 | 78 |
| | 教員数(本務者)(人) | | 144 | 138 | 140 | 137 | 134 |

(資料:学校教育課「学校基本調査」)

5 特別支援学校(県立)状況

(各年5月1日現在)

| 区分 | | 平成28年 | 平成29年 | 平成30年 | 令和元年 | 令和2年 | |
|-------------|-----|-------|-------|-------|------|------|----|
| 学校数(校) | | 2 | 2 | 2 | 2 | 2 | |
| 学級数(学級) | | 64 | 68 | 66 | 67 | 66 | |
| 児童・生徒数(人) | | 314 | 314 | 300 | 306 | 301 | |
| 男女別 | 男 | 220 | 219 | 210 | 213 | 216 | |
| | 女 | 94 | 95 | 90 | 93 | 85 | |
| 学年別 | 小学部 | 1年 | 4 | 6 | 7 | 9 | 4 |
| | | 2年 | 8 | 4 | 6 | 7 | 9 |
| | | 3年 | 6 | 9 | 4 | 7 | 7 |
| | | 4年 | 5 | 6 | 9 | 5 | 6 |
| | | 5年 | 3 | 6 | 6 | 10 | 5 |
| | | 6年 | 8 | 4 | 6 | 6 | 10 |
| | 中学部 | 1年 | 15 | 23 | 11 | 19 | 15 |
| | | 2年 | 17 | 15 | 24 | 10 | 19 |
| | | 3年 | 4 | 17 | 15 | 24 | 11 |
| | 高等部 | 1年 | 80 | 66 | 69 | 76 | 76 |
| | | 2年 | 83 | 81 | 64 | 70 | 70 |
| | | 3年 | 81 | 77 | 79 | 63 | 69 |
| 教員数(本務者)(人) | | 164 | 169 | 166 | 175 | 177 | |

(資料:学校教育課「学校基本調査」)

6 中学校・高等学校卒業生進路状況

(各年5月1日現在)

| 区分 | | 平成28年 | 平成29年 | 平成30年 | 令和元年 | 令和2年 | |
|------------------|------------------------------|-------|-------|-------|------|------|------|
| 中 学 校 | 卒業生数(A)(人) | 総数 | 778 | 744 | 708 | 763 | 712 |
| | | 男 | 400 | 379 | 363 | 366 | 369 |
| | | 女 | 378 | 365 | 345 | 397 | 343 |
| | 高等学校等進学者(就職進学者含む)(B)(人) | | 771 | 734 | 699 | 750 | 696 |
| | 専修学校(高等課程)進学者(就職進学者含む)(C)(人) | | 1 | 2 | - | 2 | 7 |
| | 専修学校(一般課程)等入学者(就職入学者含む)(人) | | 1 | - | 3 | - | - |
| | 公共職業能力開発施設等入学者(人) | | - | 1 | 1 | - | 1 |
| | 就職者(D)(人) | | 3 | 6 | - | 6 | 2 |
| | その他(人) | | 2 | 1 | 5 | 5 | 6 |
| | 進入学して就職している者(再掲)(E)(人) | | - | - | - | - | 4 |
| | 高等学校等進学率(B/A)(%) | | 99.1 | 98.7 | 98.7 | 98.3 | 97.8 |
| | 専修学校(高等課程)進学率(C/A)(%) | | 0.1 | 0.3 | - | 0.3 | 1.0 |
| | 就職率(D+E)/A(%) | | 0.4 | 0.8 | - | 0.7 | 0.8 |
| 高 等 学 校 | 卒業生数(A)(人) | 総数 | 569 | 579 | 565 | 570 | 560 |
| | | 男 | 281 | 265 | 270 | 282 | 308 |
| | | 女 | 288 | 314 | 295 | 288 | 252 |
| | 大学等進学者(就職進学者含む)(B)(人) | | 376 | 358 | 350 | 376 | 346 |
| | 専修学校(専門課程)進学者(就職進学者含む)(C)(人) | | 68 | 73 | 78 | 44 | 76 |
| | 専修学校(一般課程)等入学者(就職入学者含む)(人) | | 18 | 18 | 15 | 18 | 23 |
| | 公共職業能力開発施設等入学者(人) | | - | - | - | 1 | 2 |
| | 就職者(D)(人) | | 97 | 119 | 104 | 117 | 98 |
| | 一時的な仕事に就いた者(人) | | 6 | 7 | 8 | 7 | - |
| | その他(人) | | 4 | 4 | 10 | 7 | 15 |
| | 進入学して就職している者(再掲)(E)(人) | | - | - | 1 | - | - |
| | 大学等進学率(B/A)(%) | | 66.1 | 61.8 | 61.9 | 66.0 | 61.8 |
| | 専修学校(専門課程)進学率(C/A)(%) | | 12.0 | 12.6 | 13.8 | 7.7 | 13.6 |
| 就職率(D+E)/A(%) | | 17.0 | 20.6 | 18.6 | 20.5 | 17.5 | |

(資料:学校教育課「学校基本調査」)

7 児童・生徒体位状況(平均身長)

(単位:cm)

| 区分 | | 令和元年度 | | 令和2年度 | | |
|-------------|----|-------|-------|-------|-------|-------|
| | | 男 | 女 | 男 | 女 | |
| 小 学 校 | 1年 | たつの市 | 116.5 | 115.0 | 117.5 | 116.2 |
| | | 兵庫県 | 116.4 | 115.4 | 117.6 | 116.3 |
| | | 全国 | 116.5 | 115.6 | 117.5 | 116.7 |
| | 2年 | たつの市 | 121.7 | 120.8 | 123.7 | 122.0 |
| | | 兵庫県 | 122.6 | 121.2 | 124.1 | 122.5 |
| | | 全国 | 122.6 | 121.4 | 123.5 | 122.6 |
| | 3年 | たつの市 | 128.3 | 126.9 | 128.1 | 127.7 |
| | | 兵庫県 | 128.0 | 127.5 | 129.1 | 128.6 |
| | | 全国 | 128.1 | 127.3 | 129.1 | 128.5 |
| | 4年 | たつの市 | 133.0 | 132.6 | 134.5 | 134.4 |
| | | 兵庫県 | 133.5 | 133.1 | 134.7 | 135.6 |
| | | 全国 | 133.5 | 133.4 | 134.5 | 134.8 |
| | 5年 | たつの市 | 138.7 | 139.2 | 139.4 | 140.7 |
| | | 兵庫県 | 138.7 | 140.4 | 139.9 | 141.3 |
| | | 全国 | 139.0 | 140.2 | 140.1 | 141.5 |
| | 6年 | たつの市 | 144.1 | 146.3 | 146.1 | 147.1 |
| | | 兵庫県 | 145.0 | 146.2 | 147.3 | 148.4 |
| | | 全国 | 145.2 | 146.6 | 146.6 | 148.0 |

| 区分 | | 令和元年度 | | 令和2年度 | | |
|-------------|----|-------|-------|-------|-------|-------|
| | | 男 | 女 | 男 | 女 | |
| 中 学 校 | 1年 | たつの市 | 151.6 | 151.8 | 153.1 | 152.4 |
| | | 兵庫県 | 151.9 | 151.6 | 154.2 | 152.4 |
| | | 全国 | 152.8 | 151.9 | 154.3 | 152.6 |
| | 2年 | たつの市 | 159.7 | 153.9 | 160.4 | 155.4 |
| | | 兵庫県 | 159.5 | 154.7 | 162.1 | 155.5 |
| | | 全国 | 160.0 | 154.8 | 161.4 | 155.2 |
| | 3年 | たつの市 | 164.7 | 156.0 | 165.9 | 155.8 |
| | | 兵庫県 | 164.7 | 156.4 | 165.8 | 156.9 |
| | | 全国 | 165.4 | 156.5 | 166.1 | 156.7 |

(資料:学校教育課「揖龍保健統計」「学校保健統計調査」)

(注) 1 令和元年度から集計方法を変更したため、令和元年度からのデータとしています。

2 令和2年度は、新型コロナウイルス感染症の影響により、例年6月末までに実施される健康診断が当該年度末までの実施になりました。成長の著しい時期において測定時期を異にしたデータを集計したものであることから、過去の数値と単純比較することはできません。

8 児童・生徒体位状況(平均体重)

(単位:kg)

| 区分 | | | 令和元年度 | | 令和2年度 | |
|-------------|----|------|-------|------|-------|------|
| | | | 男 | 女 | 男 | 女 |
| 小 学 校 | 1年 | たつの市 | 21.9 | 20.8 | 22.0 | 21.2 |
| | | 兵庫県 | 21.2 | 20.6 | 21.9 | 21.2 |
| | | 全国 | 21.4 | 20.9 | 22.0 | 21.5 |
| | 2年 | たつの市 | 23.7 | 23.1 | 25.5 | 24.0 |
| | | 兵庫県 | 23.8 | 23.3 | 25.0 | 24.2 |
| | | 全国 | 24.2 | 23.5 | 24.9 | 24.3 |
| | 3年 | たつの市 | 27.4 | 26.4 | 27.5 | 27.0 |
| | | 兵庫県 | 26.8 | 26.5 | 28.2 | 27.3 |
| | | 全国 | 27.3 | 26.5 | 28.4 | 27.4 |
| | 4年 | たつの市 | 30.3 | 29.6 | 32.0 | 31.0 |
| | | 兵庫県 | 30.2 | 29.2 | 31.5 | 31.3 |
| | | 全国 | 30.7 | 30.0 | 32.0 | 31.1 |
| | 5年 | たつの市 | 33.7 | 33.3 | 35.5 | 35.1 |
| | | 兵庫県 | 33.4 | 33.9 | 35.4 | 35.0 |
| | | 全国 | 34.4 | 34.2 | 35.9 | 35.4 |
| | 6年 | たつの市 | 37.9 | 38.8 | 39.6 | 39.3 |
| | | 兵庫県 | 38.2 | 38.1 | 40.7 | 40.1 |
| | | 全国 | 38.7 | 39.0 | 40.4 | 40.3 |

| 区分 | | | 令和元年度 | | 令和2年度 | |
|-------------|----|------|-------|------|-------|------|
| | | | 男 | 女 | 男 | 女 |
| 中 学 校 | 1年 | たつの市 | 43.4 | 43.4 | 44.9 | 44.5 |
| | | 兵庫県 | 42.5 | 43.1 | 45.3 | 43.5 |
| | | 全国 | 44.2 | 43.8 | 45.8 | 44.5 |
| | 2年 | たつの市 | 48.0 | 46.6 | 50.7 | 47.9 |
| | | 兵庫県 | 47.7 | 46.4 | 51.2 | 47.7 |
| | | 全国 | 49.2 | 47.3 | 50.9 | 47.9 |
| | 3年 | たつの市 | 52.6 | 50.2 | 54.6 | 49.8 |
| | | 兵庫県 | 52.6 | 49.8 | 54.9 | 49.9 |
| | | 全国 | 54.1 | 50.1 | 55.2 | 50.2 |

(資料:学校教育課「揖龍保健統計」「学校保健統計調査」)

(注) 1 令和元年度から集計方法を変更したため、令和元年度からのデータとしています。

2 令和2年度は、新型コロナウイルス感染症の影響により、例年6月末までに実施される健康診断が当該年度末までの実施になりました。成長の著しい時期において測定時期を異にしたデータを集計したものであることから、過去の数値と単純比較することはできません。

9 公民館利用状況

| 区分 | 平成28年度 | | 平成29年度 | | 平成30年度 | | 令和元年度 | | 令和2年度 | |
|--------|-------------|-------------|-------------|-------------|-------------|-------------|-------------|-------------|-------------|-------------|
| | 利用回数 (回) | 利用者数 (人) | 利用回数 (回) | 利用者数 (人) | 利用回数 (回) | 利用者数 (人) | 利用回数 (回) | 利用者数 (人) | 利用回数 (回) | 利用者数 (人) |
| 中央公民館 | 2,327 | 23,784 | 2,332 | 25,655 | 2,326 | 24,623 | 2,066 | 20,037 | 1,086 | 7,574 |
| 小宅公民館 | 1,749 | 30,662 | 1,759 | 30,842 | 1,817 | 29,763 | 1,717 | 29,930 | 934 | 11,062 |
| 揖西公民館 | 1,057 | 14,251 | 1,028 | 13,881 | 574 | 8,008 | 868 | 12,086 | - | - |
| 揖保公民館 | 1,083 | 14,182 | 934 | 14,231 | 539 | 8,257 | 765 | 12,608 | - | - |
| 誉田公民館 | 728 | 11,536 | 641 | 10,429 | 667 | 10,041 | 458 | 7,222 | 335 | 3,049 |
| 神岡公民館 | 756 | 9,217 | 734 | 9,377 | 588 | 6,280 | 538 | 7,753 | 157 | 1,403 |
| 新宮公民館 | 2,525 | 31,815 | 2,432 | 32,855 | 2,520 | 33,722 | 2,584 | 33,205 | 1,720 | 15,944 |
| 揖保川公民館 | 1,331 | 26,436 | 1,395 | 23,597 | 605 | 10,848 | 1,179 | 18,720 | 902 | 12,987 |
| 御津公民館 | 1,039 | 13,753 | 989 | 13,666 | 1,012 | 14,705 | 969 | 12,711 | 1,142 | 11,930 |

(資料: 社会教育課)

- (注) 1 揖西公民館は、耐震補強工事のため平成30年7月から11月まで閉館し、貸館業務は行っていませんでした。
 2 揖保公民館は、改修工事のため平成30年8月から12月まで閉館し、貸館業務は行っていませんでした。
 3 誉田公民館は、改修工事のため令和元年7月から11月まで閉館し、貸館業務は行っていませんでした。
 4 揖保川公民館は、耐震補強工事のため平成30年7月から12月まで閉館し、貸館業務は行っていませんでした。
 5 揖西公民館、揖保公民館は、令和2年度からコミュニティセンターになりました。
 6 神岡公民館は、改修工事のため令和2年7月から11月まで閉館し、貸館業務は行っていませんでした。
 7 新型コロナウイルスに係る緊急事態宣言のため令和2年4月7日から5月18日まで全館を閉館し、貸館業務は行っていませんでした。

10 図書館利用者数

| 年度 | 区分 | 開館日数 (日) | 貸出合計 (A+B) | 計 (A) | 個人貸出(人) | | 団体貸出 (団体) (B) | A+Bのうち移動図書館 | |
|--------|--------|-------------|---------------|----------|---------|--------|---------------------|-------------|--------------|
| | | | | | 一般 | 児童 | | 個人貸出 (人) | 団体貸出 (団体) |
| 平成28年度 | 総数 | 1,117 | 137,423 | 130,396 | 101,959 | 28,437 | 7,027 | 9,319 | 1,617 |
| | 龍野図書館 | 276 | 31,919 | 31,019 | 26,537 | 4,482 | 900 | 472 | 426 |
| | 新宮図書館 | 274 | 39,229 | 36,884 | 26,551 | 10,333 | 2,345 | 3,825 | 488 |
| | 揖保川図書館 | 277 | 44,666 | 41,934 | 34,402 | 7,532 | 2,732 | 934 | 545 |
| | 御津図書館 | 290 | 21,609 | 20,559 | 14,469 | 6,090 | 1,050 | 4,088 | 158 |
| 平成29年度 | 総数 | 1,110 | 137,370 | 128,949 | 100,583 | 28,366 | 8,421 | 9,430 | 1,686 |
| | 龍野図書館 | 275 | 30,350 | 29,374 | 25,226 | 4,148 | 976 | 489 | 493 |
| | 新宮図書館 | 271 | 38,977 | 36,055 | 25,966 | 10,089 | 2,922 | 3,807 | 424 |
| | 揖保川図書館 | 275 | 45,707 | 42,798 | 34,499 | 8,299 | 2,909 | 1,060 | 604 |
| | 御津図書館 | 289 | 22,336 | 20,722 | 14,892 | 5,830 | 1,614 | 4,074 | 165 |
| 平成30年度 | 総数 | 1,119 | 136,443 | 127,957 | 99,898 | 28,059 | 8,486 | 9,541 | 1,613 |
| | 龍野図書館 | 279 | 31,541 | 30,606 | 26,286 | 4,320 | 935 | 372 | 379 |
| | 新宮図書館 | 275 | 38,176 | 35,108 | 25,548 | 9,560 | 3,068 | 3,668 | 445 |
| | 揖保川図書館 | 276 | 45,541 | 42,759 | 33,879 | 8,880 | 2,782 | 1,479 | 649 |
| | 御津図書館 | 289 | 21,185 | 19,484 | 14,185 | 5,299 | 1,701 | 4,022 | 140 |
| 令和元年度 | 総数 | 1,110 | 122,485 | 116,010 | 91,686 | 24,324 | 6,475 | 7,282 | 1,405 |
| | 龍野図書館 | 274 | 30,605 | 29,983 | 26,062 | 3,921 | 622 | 322 | 258 |
| | 新宮図書館 | 278 | 29,490 | 27,435 | 19,809 | 7,626 | 2,055 | 3,998 | 335 |
| | 揖保川図書館 | 273 | 43,200 | 40,925 | 31,712 | 9,213 | 2,275 | 1,279 | 507 |
| | 御津図書館 | 285 | 19,190 | 17,667 | 14,103 | 3,564 | 1,523 | 1,683 | 305 |
| 令和2年度 | 総数 | 1,031 | 94,923 | 89,748 | 73,795 | 15,953 | 5,175 | 3,774 | 710 |
| | 龍野図書館 | 255 | 22,635 | 22,212 | 19,787 | 2,425 | 423 | 230 | 156 |
| | 新宮図書館 | 255 | 27,270 | 25,247 | 19,120 | 6,127 | 2,023 | 2,318 | 205 |
| | 揖保川図書館 | 255 | 29,833 | 28,351 | 23,053 | 5,298 | 1,482 | 634 | 168 |
| | 御津図書館 | 266 | 15,185 | 13,938 | 11,835 | 2,103 | 1,247 | 592 | 181 |

(資料: 社会教育課)

(注) 1 利用者数等は、年間累計です。

2 新宮図書館は、改修工事のため令和元年10月から令和2年3月までは新宮公民館で開館していました。

3 新型コロナウイルスに係る緊急事態宣言のため令和2年4月8日から5月6日まで全館を休館していました。

11 図書館貸出冊数

(単位:冊)

| 年度 | 区分 | 貸出合計 (A+B) | 計 (A) | 個人貸出 | | 団体貸出 (B) | A+Bのうち 移動図書館 |
|--------|--------|---------------|----------|---------|---------|-------------|-----------------|
| | | | | 一般 | 児童 | | |
| 平成28年度 | 総数 | 544,933 | 472,841 | 362,274 | 110,567 | 72,092 | 38,253 |
| | 龍野図書館 | 133,686 | 119,137 | 96,068 | 23,069 | 14,549 | 9,772 |
| | 新宮図書館 | 152,867 | 126,341 | 91,499 | 34,842 | 26,526 | 12,004 |
| | 揖保川図書館 | 186,638 | 162,524 | 125,244 | 37,280 | 24,114 | 8,924 |
| | 御津図書館 | 71,742 | 64,839 | 49,463 | 15,376 | 6,903 | 7,553 |
| 平成29年度 | 総数 | 552,927 | 470,563 | 359,458 | 111,105 | 82,364 | 41,400 |
| | 龍野図書館 | 127,476 | 111,294 | 90,102 | 21,192 | 16,182 | 12,469 |
| | 新宮図書館 | 156,931 | 124,834 | 90,956 | 33,878 | 32,097 | 11,629 |
| | 揖保川図書館 | 192,328 | 168,222 | 126,331 | 41,891 | 24,106 | 9,814 |
| | 御津図書館 | 76,192 | 66,213 | 52,069 | 14,144 | 9,979 | 7,488 |
| 平成30年度 | 総数 | 557,053 | 469,002 | 357,979 | 111,023 | 88,051 | 47,144 |
| | 龍野図書館 | 132,129 | 113,648 | 92,334 | 21,314 | 18,481 | 12,806 |
| | 新宮図書館 | 158,459 | 125,083 | 91,673 | 33,410 | 33,376 | 11,716 |
| | 揖保川図書館 | 192,878 | 167,172 | 123,870 | 43,302 | 25,706 | 14,190 |
| | 御津図書館 | 73,587 | 63,099 | 50,102 | 12,997 | 10,488 | 8,432 |
| 令和元年度 | 総数 | 507,254 | 432,521 | 316,958 | 115,563 | 74,733 | 41,612 |
| | 龍野図書館 | 124,268 | 112,406 | 92,686 | 19,720 | 11,862 | 9,921 |
| | 新宮図書館 | 122,288 | 94,713 | 69,078 | 25,635 | 27,575 | 12,255 |
| | 揖保川図書館 | 184,456 | 162,058 | 105,598 | 56,460 | 22,398 | 11,550 |
| | 御津図書館 | 76,242 | 63,344 | 49,596 | 13,748 | 12,898 | 7,886 |
| 令和2年度 | 総数 | 419,348 | 362,353 | 275,006 | 87,347 | 56,995 | 19,791 |
| | 龍野図書館 | 95,426 | 88,556 | 74,680 | 13,876 | 6,870 | 5,427 |
| | 新宮図書館 | 126,148 | 98,213 | 73,084 | 25,129 | 27,935 | 6,664 |
| | 揖保川図書館 | 131,328 | 120,686 | 82,307 | 38,379 | 10,642 | 3,925 |
| | 御津図書館 | 66,446 | 54,898 | 44,935 | 9,963 | 11,548 | 3,775 |

(資料:社会教育課)

(注) 1 新宮図書館は、改修工事のため令和元年10月から令和2年2月までは新宮公民館で開館していました。

2 新型コロナウイルスに係る緊急事態宣言のため令和2年4月8日から5月6日まで全館を休館していました。

12 図書館蔵書数

(令和3年3月31日現在)

| 分類 | 総数 | | 龍野図書館 | | 新宮図書館 | | 揖保川図書館 | | 御津図書館 | | 移動図書館 | | | |
|------|------------|---------|---------|--------|---------|--------|---------|--------|--------|--------|--------|-------|------|--|
| | 冊数 | 構成比 | 冊数 | 構成比 | 冊数 | 構成比 | 冊数 | 構成比 | 冊数 | 構成比 | 冊数 | 構成比 | | |
| | (冊) | (%) | (冊) | (%) | (冊) | (%) | (冊) | (%) | (冊) | (%) | (冊) | (%) | | |
| 図書総数 | 478,673 | 100.0 | 148,370 | 100.0 | 147,143 | 100.0 | 104,621 | 100.0 | 66,033 | 100.0 | 12,506 | 100.0 | | |
| 一般書 | 総記 | 8,690 | 1.6 | 2,797 | 1.9 | 2,747 | 1.9 | 2,075 | 2.0 | 1,002 | 1.6 | 69 | 0.6 | |
| | 哲学 | 14,684 | 2.5 | 5,572 | 3.8 | 4,470 | 3.0 | 3,084 | 2.9 | 1,484 | 2.3 | 74 | 0.6 | |
| | 歴史 | 36,182 | 6.4 | 13,480 | 9.1 | 9,852 | 6.7 | 8,055 | 7.7 | 4,573 | 6.9 | 222 | 1.8 | |
| | 社会科学 | 44,649 | 7.5 | 15,459 | 10.4 | 14,310 | 9.7 | 9,879 | 9.4 | 4,753 | 7.2 | 248 | 2.0 | |
| | 自然科学 | 28,592 | 5.1 | 8,830 | 6.0 | 10,202 | 6.9 | 6,390 | 6.1 | 2,919 | 4.4 | 251 | 2.0 | |
| | 技術 | 30,476 | 5.9 | 8,901 | 6.0 | 9,375 | 6.4 | 8,235 | 7.9 | 3,499 | 5.3 | 466 | 3.7 | |
| | 産業 | 11,733 | 2.2 | 3,519 | 2.4 | 3,981 | 2.7 | 2,590 | 2.5 | 1,465 | 2.2 | 178 | 1.4 | |
| | 芸術 | 30,811 | 5.6 | 10,491 | 7.1 | 9,683 | 6.6 | 6,797 | 6.5 | 3,522 | 5.3 | 318 | 2.5 | |
| | 語学 | 5,323 | 0.9 | 1,800 | 1.2 | 1,785 | 1.2 | 1,108 | 1.1 | 597 | 0.9 | 33 | 0.3 | |
| | 文学 | 139,163 | 27.0 | 43,144 | 29.0 | 43,541 | 29.6 | 28,946 | 27.7 | 20,997 | 31.7 | 2,535 | 20.3 | |
| 児童書 | 108,527 | 30.9 | 28,535 | 19.1 | 30,977 | 21.1 | 22,618 | 21.6 | 18,285 | 27.7 | 8,112 | 64.8 | | |
| 郷土資料 | 14,529 | 3.2 | 4,396 | 3.0 | 4,621 | 3.1 | 3,433 | 3.3 | 2,079 | 3.2 | - | - | | |
| 参考図書 | 5,314 | 1.2 | 1,446 | 1.0 | 1,599 | 1.1 | 1,411 | 1.3 | 858 | 1.3 | - | - | | |
| その他 | AV資料(タイトル) | 1,523 | | - | | 1,061 | | 462 | | - | | - | | |
| | 点字図書(冊) | 484 | | - | | 10 | | - | | 474 | | - | | |
| | 録音図書 | タイトル数 | 1,310 | | 1,295 | | 15 | | - | | - | | - | |
| | | 巻数 | 4,811 | | 4,722 | | 89 | | - | | - | | - | |

(資料:社会教育課)

13 播磨科学公園都市圏域定住自立圏電子図書館状況

(各年度3月31日現在)

| 区分 | | 平成30年度 | 令和元年度 | 令和2年度 |
|--------|-------------|--------|-------|-------|
| 所蔵タイトル | 通常資料(点) | 1,524 | 1,483 | 1,573 |
| | 独自資料(点) | 109 | 208 | 305 |
| 利用状況 | 登録者数(人) | 1,198 | 1,374 | 1,548 |
| | 資料点数(点) | 2,725 | 2,200 | 2,828 |
| | 独自資料閲覧回数(回) | 992 | 807 | 1,011 |

(資料:社会教育課)

(注) 1 宍粟市、赤穂郡上郡町及び佐用郡佐用町を含めた数値です。

2 電子図書館は平成30年1月13日から開始しています。

14 放課後児童クラブ登録児童数

(単位: 月平均人数)

| 区分 | 平成28年度 | 平成29年度 | 平成30年度 | 令和元年度 | 令和2年度 |
|-------|--------|--------|--------|-------|-------|
| 総数 | 598 | 670 | 716 | 728 | 695 |
| 龍野 | 37 | 38 | 42 | 50 | 40 |
| 小宅第1 | 58 | 72 | 79 | 92 | 100 |
| 小宅第2 | 61 | 83 | 95 | 81 | 93 |
| 揖西東 | 26 | 21 | 36 | 37 | 34 |
| 揖西東第2 | 18 | 15 | - | - | - |
| 揖西西 | 33 | 29 | 47 | 42 | 51 |
| 揖西西第2 | 18 | 18 | - | - | - |
| 揖保 | 30 | 32 | 35 | 35 | 21 |
| 誉田 | 23 | 28 | 25 | 30 | 22 |
| 神岡 | 37 | 48 | 46 | 44 | 33 |
| 西栗栖 | - | - | 5 | 10 | 9 |
| 東栗栖 | - | 7 | 8 | 13 | 9 |
| 香島 | 13 | 13 | 16 | 17 | 19 |
| 新宮 | 46 | 51 | 63 | 54 | 48 |
| 越部 | 23 | 29 | 27 | 28 | 26 |
| 半田 | 18 | 21 | 28 | 30 | 30 |
| 神部 | 50 | 62 | 63 | 63 | 67 |
| 河内 | 13 | 11 | 15 | 15 | 14 |
| 御津第1 | 39 | 38 | 36 | 28 | 28 |
| 御津第2 | 39 | 34 | 24 | 33 | 30 |
| 御津第3 | 16 | 20 | 22 | 22 | 21 |
| 室津 | - | - | 4 | 4 | - |

(資料: 社会教育課)

(注) 1 平成30年度から、揖西東第2は揖西東に、揖西西第2は揖西西に統合しました。

2 室津は令和2年度は休園していました。

15 歴史・文化施設利用状況

| 区分 | | 平成28年度 | 平成29年度 | 平成30年度 | 令和元年度 | 令和2年度 |
|------|---------------------|--------|--------|--------|-------|-------|
| 歴史施設 | 龍野歴史文化資料館 (人) | 9,436 | 10,280 | 9,478 | 8,318 | 5,953 |
| | 埋蔵文化財センター (人) | 4,071 | 2,840 | 4,263 | 3,551 | 2,002 |
| | 矢野勘治記念館 (人) | 4,250 | 7,067 | 4,442 | 5,345 | 2,032 |
| | 室津民俗館 (人) | 3,950 | 3,450 | 2,766 | 2,869 | 2,232 |
| | 室津海駅館 (人) | 4,709 | 4,933 | 3,657 | 3,493 | 2,242 |
| 文化施設 | 総合文化会館赤とんぼ文化ホール (回) | 1,702 | 1,643 | 1,557 | 1,450 | 820 |
| | 総合文化会館アクアホール (回) | 1,604 | 1,666 | 1,593 | 1,522 | 915 |
| | 揖保川文化センター (回) | 824 | 693 | 952 | 728 | 460 |
| | 御津文化センター (回) | 922 | 870 | 952 | 665 | - |
| | 青少年館 (回) | 2,819 | 3,225 | 3,172 | 2,894 | 2,117 |
| | 御津陶芸館 (人) | 874 | 1,015 | 1,031 | 988 | 397 |

(資料: 社会教育課・歴史文化財課)

(注) 御津文化センターは改修工事のため令和2年1月から令和3年2月まで閉館し、貸館業務は行っていませんでした。
また、令和3年2月からは御津公民館に移管しています。

16 屋内スポーツ施設利用者数

(単位:人)

| 区分 | 平成28年度 | 平成29年度 | 平成30年度 | 令和元年度 | 令和2年度 |
|-----------------|--------|--------|--------|--------|--------|
| 龍野体育館(温水プールを除く) | 86,873 | 85,507 | 87,362 | 77,852 | 53,790 |
| 龍野体育館内温水プール | 10,732 | 8,196 | 8,052 | 8,081 | 4,361 |
| 新宮スポーツセンター | 18,508 | 29,150 | 34,071 | 47,485 | 23,322 |
| 新宮温水プール | 53,729 | 57,975 | 59,408 | 59,766 | 49,814 |
| 新宮武道場 | 2,320 | 2,116 | 1,989 | 1,454 | 1,255 |
| 揖保川スポーツセンター | 38,654 | 39,839 | 39,314 | 41,021 | 29,090 |
| 御津体育館 | 33,599 | 33,284 | 32,227 | 30,767 | 21,579 |

(資料:スポーツ振興課)

17 屋外スポーツ施設等利用者数

(単位:人)

| 区分 | 平成28年度 | 平成29年度 | 平成30年度 | 令和元年度 | 令和2年度 | |
|------------|-----------|--------|--------|--------|--------|--------|
| 中川原公園 | グラウンド | 35,513 | 35,996 | 34,798 | 38,432 | 34,918 |
| | テニスコート | 28,277 | 30,314 | 30,494 | 28,005 | 23,034 |
| 祇園公園 | グラウンド | 9,020 | 7,406 | 7,207 | 8,376 | 4,149 |
| | サッカー場 | 9,100 | 7,409 | 7,432 | 8,273 | 4,164 |
| 龍野東運動公園 | 21,331 | 16,304 | 10,952 | 13,754 | 13,550 | |
| 旧龍野実業高校運動場 | 8,010 | 10,091 | 13,014 | 14,630 | 14,152 | |
| 千鳥ヶ浜公園 | グラウンド | 13,247 | 12,797 | 4,469 | 8,169 | 7,318 |
| | テニスコート | 55 | 22 | 6 | 34 | 2 |
| | 多目的グラウンド | 1,874 | 3,530 | 875 | 3,043 | 1,799 |
| | グラウンドゴルフ場 | 3,542 | 3,555 | 915 | 225 | 135 |
| 龍野西運動公園 | 11,865 | 11,055 | 10,599 | 10,830 | 15,209 | |
| 揖西ふれあい公園 | 4,137 | 4,987 | 4,972 | 5,154 | 4,790 | |
| 新宮リバーパーク | グラウンド | 3,579 | 4,149 | 5,957 | 8,250 | 1,643 |
| | テニスコート | 318 | 167 | 323 | 308 | 372 |
| 牧運動公園 | 2,480 | 2,696 | 6,115 | 5,204 | 5,465 | |
| きらめきスポーツ公園 | 14,035 | 8,460 | 2,656 | 10,799 | 10,993 | |
| 揖保川グラウンド | 4,385 | 7,226 | 5,277 | 4,704 | 3,042 | |
| 黍田グラウンド | 11,602 | 13,220 | 12,960 | 462 | 338 | |
| 御津運動場 | グラウンド | 15,432 | 15,276 | 14,567 | 15,985 | 5,981 |
| | テニスコート | 7,122 | 7,236 | 7,169 | 5,961 | 5,437 |
| 中垣内教育キャンプ場 | 549 | 532 | 331 | 298 | 209 | |
| 新宮青少年センター | 473 | 500 | 389 | 632 | 591 | |

(資料:スポーツ振興課・社会教育課)

(注) 1 千鳥ヶ浜公園及びきらめきスポーツ公園は、台風被害に伴う復旧工事のため、平成30年7月7日から平成31年3月31日までは使用を中止していました。

2 黍田グラウンドは、令和元年8月から令和2年6月までは工事のため使用していません。
また、令和2年10月からは都市公園に移管しています。

18 指定文化財一覧

(国指定・選定・登録文化財)

(令和3年4月1日現在)

| 種別 | 名称 | 指定年月日 | 所在地 |
|------------|-----------------|-------------|--------------|
| 建造物 | 天満神社本殿 | 昭和38年7月1日 | 新宮町宮内 |
| 建造物 | 永富家住宅 | 昭和42年6月15日他 | 揖保川町新在家 |
| 建造物 | 賀茂神社 | 昭和49年5月21日 | 御津町室津 |
| 建造物 | 堀家住宅 | 平成25年8月7日 | 龍野町日飼 |
| 絵画 | 神馬図額 元信筆 | 明治34年8月2日 | 東京都台東区 |
| 彫刻 | 木造毘沙門天立像 | 明治34年8月2日 | 御津町室津 |
| 史跡 | 吉島古墳 | 昭和53年5月22日 | 新宮町吉島 |
| 史跡 | 新宮宮内遺跡 | 昭和57年6月3日 | 新宮町新宮・宮内 |
| 天然記念物 | 鶯崎ノ屏風岩 | 昭和6年10月21日 | 神岡町大住寺・新宮町鶯崎 |
| 天然記念物 | 龍野のカタシボ竹林 | 昭和33年5月15日 | 龍野町下霞城 |
| ※1 伝統的建造物群 | 龍野重要伝統的建造物群保存地区 | 令和元年12月23日 | 龍野町大手ほか |
| ※2 建造物 | 千本内海家住宅 | 平成16年2月17日 | 新宮町千本 |
| ※2 建造物 | うすくち龍野醤油資料館 | 平成20年4月18日 | 龍野町大手 |
| ※2 建造物 | ヒガシマル醤油元本社工場等 | 平成25年12月24日 | 龍野町大手 |
| ※2 建造物 | 旧龍野醤油同業組合事務所等 | 平成28年8月1日 | 龍野町上霞城 |

(注) ※1の伝統的建造物群は国選定文化財です。

※2の建造物は国登録文化財です。

(県指定文化財)

(令和3年4月1日現在)

| 種別 | 名称 | 指定年月日 | 所在地 |
|-------|-----------------|------------|-----------|
| 建造物 | 旧豊野家住宅(室津民俗館) | 昭和63年3月22日 | 御津町室津 |
| 彫刻 | 銅造阿弥陀三尊立像 | 平成5年3月26日 | 龍野町福の神 |
| 彫刻 | 菅天神像 | 昭和37年6月15日 | 新宮町宮内 |
| 彫刻 | 瓦製狛犬 | 平成2年3月20日 | 新宮町香山 |
| 彫刻 | 木造薬師如来立像 | 平成4年3月24日 | 揖保川町大門 |
| 彫刻 | 木造釈迦如来立像 | 平成4年3月24日 | 揖保川町大門 |
| 歴史資料 | 播磨国絵図 | 平成3年3月30日 | 新宮町宮内 |
| 考古資料 | 千本出土鬼瓦 | 昭和44年3月25日 | 新宮町宮内 |
| 有形民俗 | ヒガシマル醤油(株)醤油蔵 | 昭和57年3月26日 | 龍野町大手 |
| 無形民俗 | 榎八幡神社神事獅子舞 | 昭和44年3月25日 | 神岡町沢田 |
| 無形民俗 | 室津小五月祭り(棹の歌) | 昭和48年3月9日 | 御津町室津 |
| 史跡 | 鶯崎磨崖仏 | 昭和44年3月25日 | 新宮町鶯崎 |
| 史跡 | 姥塚古墳 | 昭和51年3月23日 | 新宮町馬立 |
| 史跡 | 天神山1号墳 | 平成5年3月26日 | 新宮町宮内 |
| 史跡 | 養久山1号墳 | 昭和59年3月28日 | 揖保川町養久・二塚 |
| 史跡 | 輿塚古墳 | 昭和40年3月16日 | 御津町黒崎 |
| 天然記念物 | 松尾神社のシリーブカガシ社叢林 | 平成5年3月26日 | 新宮町善定 |
| 天然記念物 | 賀茂神社のソテツ | 昭和39年3月9日 | 御津町室津 |
| 古文書 | 淡路国指出寄帳 | 平成31年3月12日 | 龍野町上霞城 |

18 指定文化財一覧(続き)

(市指定文化財)

(令和3年4月1日現在)

| 種別 | 名称 | 指定年月日 | 所在地 |
|------|---------------|-------------|--------|
| 建造物 | 八瀬家住宅 | 昭和48年3月17日 | 揖西町中垣内 |
| 建造物 | 小林實家住宅土蔵 | 平成元年10月2日 | 龍野町下川原 |
| 建造物 | 松尾神社農村舞台 | 昭和55年6月10日 | 新宮町善定 |
| 建造物 | 中山寺跡の宝篋印塔 | 平成10年7月2日 | 新宮町善定 |
| 建造物 | 中山寺跡の板碑 | 平成10年7月2日 | 新宮町善定 |
| 建造物 | 因念寺山門 | 平成2年3月23日 | 揖保川町野田 |
| 建造物 | 御祖社 | 昭和59年2月28日 | 御津町室津 |
| 建造物 | 拝殿 | 昭和59年2月28日 | 御津町室津 |
| 建造物 | 四脚門 | 昭和59年2月28日 | 御津町室津 |
| 建造物 | 佐藤家住宅 | 平成6年3月10日 | 御津町室津 |
| 絵画 | 涅槃図 狩野永納筆 | 平成11年7月15日 | 龍野町大手 |
| 絵画 | 蘭船図絵馬 | 平成19年3月27日 | 御津町室津 |
| 彫刻 | 木造十一面観音立像 | 昭和51年3月25日 | 龍野町中井 |
| 彫刻 | 井上十一面観音立像 | 昭和57年4月26日 | 誉田町井上 |
| 彫刻 | 銅造鍍金菩薩半跏像 | 平成3年4月1日 | 龍野町上霞城 |
| 彫刻 | 銅造誕生釈迦仏像 | 平成3年4月1日 | 龍野町上霞城 |
| 彫刻 | 小犬丸観音堂天部像二軀 | 平成11年7月15日 | 揖西町小犬丸 |
| 彫刻 | 十一面観世音菩薩立像 | 平成3年3月13日 | 揖保川町大門 |
| 美術工芸 | 茶糸威革包二枚胴具足 | 平成4年7月6日 | 龍野町上霞城 |
| 美術工芸 | 縹糸威布袋菖蒲蒔絵仏胴 | 平成4年7月6日 | 龍野町上霞城 |
| 美術工芸 | 伊予札縹糸下散紅威胴丸具足 | 平成4年7月6日 | 龍野町上霞城 |
| 古文書 | 山下家文書 | 昭和60年6月1日 | 龍野町上霞城 |
| 歴史資料 | 道標 | 平成10年7月2日 | 新宮町平野 |
| 歴史資料 | 新宮神社の俳額 | 平成13年4月12日 | 新宮町宮内 |
| 歴史資料 | 脇坂安治・安元関係資料一括 | 平成29年3月24日 | 龍野町上霞城 |
| 考古資料 | 門前遺跡出土弥生式土器一括 | 昭和51年3月25日 | 龍野町上霞城 |
| 考古資料 | 鏡(船載内行花文鏡) | 昭和51年3月25日 | 龍野町上霞城 |
| 考古資料 | 鏡(仿製内行花文鏡) | 昭和51年3月25日 | 龍野町上霞城 |
| 考古資料 | 奥村廃寺塔婆心礎 | 平成3年4月1日 | 龍野町上霞城 |
| 考古資料 | 新宮宮内遺跡出土品 | 昭和55年6月10日 | 新宮町宮内 |
| 考古資料 | 天神山古墳出土品 | 昭和55年6月10日 | 新宮町宮内 |
| 考古資料 | 家氏経塚出土品 | 昭和55年6月10日他 | 新宮町宮内 |
| 考古資料 | 袋尻浅谷3号墳出土遺物 | 昭和60年6月1日 | 新宮町宮内 |
| 考古資料 | 舟形石棺(蓋部) | 平成3年9月13日 | 新宮町宮内 |
| 考古資料 | 白山神社の埴仏 | 平成11年6月3日 | 新宮町宮内 |

(注) 指定名称は統計書用表記としています。

18 指定文化財一覧(続き)

(市指定文化財)

| 種別 | 名称 | 指定年月日 | 所在地 |
|-------|-----------------|-------------|---------|
| 考古資料 | 双龍環頭大刀 | 平成13年4月10日 | 新宮町宮内 |
| 考古資料 | 家形石棺 | 平成9年4月10日 | 揖保川町半田 |
| 有形民俗 | 手延素麺製造工程図絵 | 昭和63年5月1日 | 龍野町上霞城 |
| 有形民俗 | おかげ参り絵馬 | 平成16年5月12日 | 揖保川町野田 |
| 無形民俗 | 河内神社の獅子舞 | 平成8年7月1日 | 新宮町牧 |
| 史跡 | 聚遠亭 | 昭和48年3月17日 | 龍野町中霞城 |
| 史跡 | 家老門 | 昭和48年3月17日 | 龍野町上霞城 |
| 史跡 | 狐塚古墳 | 昭和51年3月25日 | 龍野町日山 |
| 史跡 | 中垣内1号墳 | 昭和51年3月25日 | 揖西町中垣内 |
| 史跡 | 依藤塚 | 平成5年4月5日 | 新宮町千本 |
| 史跡 | 梅岳寺の無縫塔 | 平成7年5月1日 | 新宮町宮内 |
| 史跡 | てんかさん | 平成16年5月6日 | 新宮町市野保 |
| 史跡 | はっちょう塚7号墳 | 平成17年8月5日 | 新宮町馬立 |
| 史跡 | 野田焼古窯址 | 昭和60年6月1日 | 揖保川町野田 |
| 史跡 | 金剛山6号墳 | 平成2年3月23日 | 揖保川町金剛山 |
| 史跡 | 馬場前山1号墳 | 平成2年3月23日 | 揖保川町馬場 |
| 史跡 | 馬場前山4号墳 | 平成2年3月23日 | 揖保川町馬場 |
| 史跡 | 黍田12号墳 | 平成11年4月12日 | 揖保川町黍田 |
| 史跡 | 賀茂神社境内 | 昭和57年3月23日 | 御津町室津 |
| 名勝 | 篠井乃水 | 昭和60年10月8日 | 御津町黒崎 |
| 天然記念物 | 竹原のフジ | 昭和51年3月25日 | 揖西町竹原 |
| 天然記念物 | 河内神社のイチョウ | 昭和55年6月10日 | 新宮町牧 |
| 天然記念物 | 宇府山神社参道の杉 | 昭和55年6月10日他 | 新宮町千本 |
| 天然記念物 | 栗栖神社参道の杉 | 昭和55年6月10日 | 新宮町平野 |
| 天然記念物 | 篠首八幡神社のイチョウ | 昭和55年6月10日 | 新宮町篠首 |
| 天然記念物 | コヤスノキ | 昭和55年6月10日 | 新宮町篠首 |
| 天然記念物 | 屏風岩一帯の植物群落 | 昭和55年6月10日 | 新宮町鶯崎 |
| 天然記念物 | 千本ヒノキ | 平成6年5月10日 | 新宮町宮内 |
| 天然記念物 | 新宮八幡神社のムクノキとケヤキ | 平成6年5月10日 | 新宮町新宮 |
| 天然記念物 | 河内神社のシラカシ林 | 平成9年7月1日 | 新宮町牧 |

(資料:歴史文化財課)

(注) 指定名称は統計書用表記としています。

19 指定文化財状況

(令和3年4月1日現在)

| 区分 | 総数 | 建造物 | 絵画 | 彫刻 | 美術 工芸 | 古文書 | 歴史 資料 | 考古 資料 | 有形 民俗 | 無形 民俗 | 史跡 | 名勝 | 天然 記念物 |
|-----|----|-----|----|----|----------|-----|----------|----------|----------|----------|----|----|-----------|
| 国指定 | 15 | 9 | 1 | 1 | - | - | - | - | - | - | 2 | - | 2 |
| 県指定 | 19 | 1 | - | 5 | - | 1 | 1 | 1 | 1 | 2 | 5 | - | 2 |
| 市指定 | 65 | 10 | 2 | 6 | 3 | 1 | 3 | 12 | 2 | 1 | 14 | 1 | 10 |

(資料:歴史文化財課)

(注) 国指定「建造物」は、国登録文化財4箇所、国選定文化財1箇所を含みます。

20 日本遺産認定状況

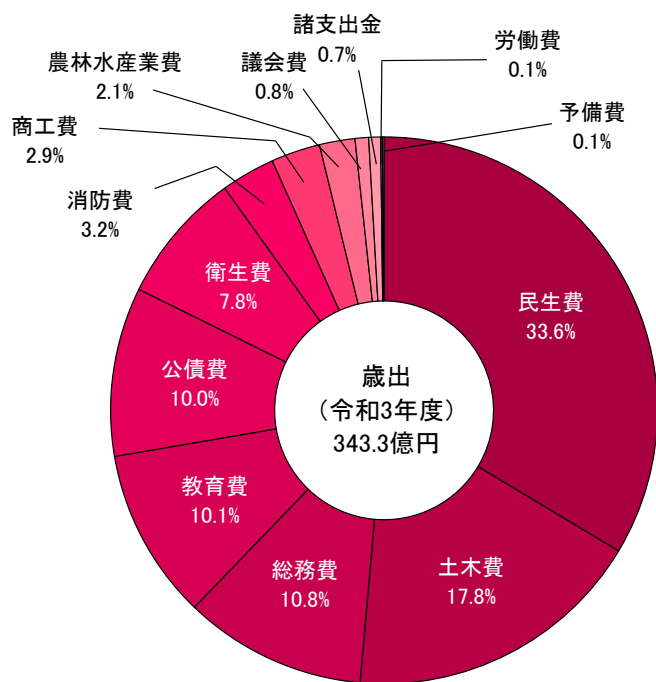
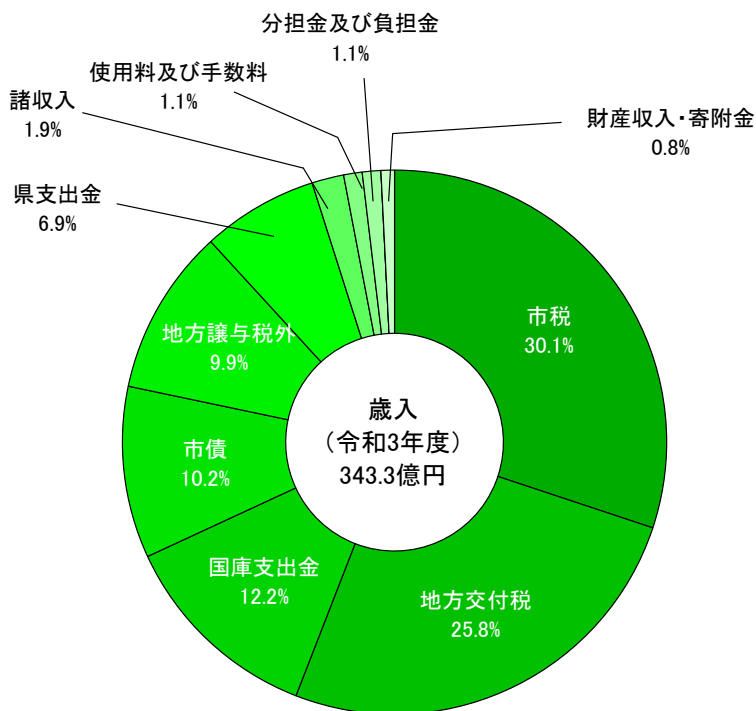
(令和3年4月1日現在)

| 名称 | 認定年月日 | 文化財の名称 | 文化財の所在地 |
|-------------------------------------|-----------|--------|-----------|
| 荒波を越えた男たちの夢が紡いだ異空間 ～北前船寄港地・船主集落～ | 令和元年5月20日 | 室津の町並み | たつの市御津町室津 |
| | | 室津海駅館 | |
| | | 石仏 | |
| | | もやい石 | |
| | | 日和山 | |

14 財政

| | | |
|----|-----------------|-----|
| 1 | 一般会計当初予算（歳入） | 131 |
| 2 | 一般会計当初予算（歳出） | 132 |
| 3 | 一般会計決算内訳（歳入） | 133 |
| 4 | 一般会計決算内訳（歳出） | 134 |
| 5 | 特別・企業会計当初予算（歳入） | 135 |
| 6 | 特別・企業会計当初予算（歳出） | 136 |
| 7 | 特別・企業会計決算（歳入） | 137 |
| 8 | 特別・企業会計決算（歳出） | 138 |
| 9 | 税目別徴収状況（現年課税分） | 139 |
| 10 | 財政関係指標 | 140 |

一般会計当初予算



14 財政

1 一般会計 当初予算（歳入）

| 科目 | 平成29年度 | | 平成30年度 | | 令和元年度 | | 令和2年度 | | 令和3年度 | | |
|------|-------------|------------|-------------|------------|-------------|------------|-------------|------------|-------------|------------|------|
| | 予算額 (千円) | 構成比 (%) | 予算額 (千円) | 構成比 (%) | 予算額 (千円) | 構成比 (%) | 予算額 (千円) | 構成比 (%) | 予算額 (千円) | 構成比 (%) | |
| 自主財源 | 市税 | 10,780,867 | 32.6 | 10,750,834 | 32.1 | 10,737,454 | 29.7 | 10,774,608 | 28.7 | 10,332,116 | 30.1 |
| | 分担金及び負担金 | 565,720 | 1.7 | 515,083 | 1.5 | 417,098 | 1.2 | 304,933 | 0.8 | 359,898 | 1.1 |
| | 使用料及び手数料 | 442,840 | 1.3 | 433,166 | 1.3 | 412,373 | 1.1 | 398,370 | 1.1 | 388,585 | 1.1 |
| | 財産収入 | 107,125 | 0.3 | 117,276 | 0.4 | 126,846 | 0.4 | 121,069 | 0.3 | 112,991 | 0.3 |
| | 寄附金 | 86,156 | 0.3 | 79,641 | 0.2 | 74,622 | 0.2 | 82,050 | 0.2 | 187,599 | 0.5 |
| | 繰入金 | 578,321 | 1.7 | 615,451 | 1.8 | 2,085,369 | 5.8 | 1,662,812 | 4.4 | 973,442 | 2.8 |
| | 繰越金 | 1 | 0.0 | 1 | 0.0 | 1 | 0.0 | 1 | 0.0 | 1 | 0.0 |
| | 諸収入 | 802,427 | 2.4 | 748,101 | 2.2 | 955,808 | 2.6 | 1,153,646 | 3.1 | 637,952 | 1.9 |
| 小計 | 13,363,457 | 40.3 | 13,259,553 | 39.5 | 14,809,571 | 41.0 | 14,497,489 | 38.6 | 12,992,584 | 37.8 | |
| 依存財源 | 地方譲与税 | 260,400 | 0.8 | 275,400 | 0.8 | 265,400 | 0.7 | 293,400 | 0.8 | 259,400 | 0.8 |
| | 利子割交付金 | 10,000 | 0.0 | 8,000 | 0.0 | 15,000 | 0.0 | 8,000 | 0.0 | 10,000 | 0.0 |
| | 配当割交付金 | 60,000 | 0.2 | 64,000 | 0.2 | 63,000 | 0.2 | 60,000 | 0.2 | 68,000 | 0.2 |
| | 株式等譲渡所得割交付金 | 40,000 | 0.1 | 70,000 | 0.2 | 54,000 | 0.1 | 36,000 | 0.1 | 58,000 | 0.2 |
| | 法人事業税交付金 | - | - | - | - | - | - | 103,000 | 0.3 | 148,000 | 0.4 |
| | 地方消費税交付金 | 1,250,000 | 3.8 | 1,370,000 | 4.1 | 1,370,000 | 3.8 | 1,640,000 | 4.4 | 1,620,000 | 4.7 |
| | ゴルフ場利用税交付金 | 15,000 | 0.1 | 14,000 | 0.1 | 14,000 | 0.0 | 15,000 | 0.0 | 23,000 | 0.1 |
| | 自動車取得税交付金 | 70,000 | 0.2 | 94,000 | 0.3 | 58,000 | 0.2 | - | - | - | - |
| | 環境性能割交付金 | - | - | - | - | 20,000 | 0.1 | 49,000 | 0.1 | 38,000 | 0.1 |
| | 地方特例交付金 | 53,000 | 0.2 | 60,000 | 0.2 | 206,000 | 0.6 | 84,000 | 0.2 | 194,000 | 0.6 |
| | 地方交付税 | 9,150,000 | 27.6 | 8,850,000 | 26.4 | 9,050,000 | 25.1 | 8,950,000 | 23.9 | 8,850,000 | 25.8 |
| | 交通安全対策特別交付金 | 15,000 | 0.1 | 15,000 | 0.1 | 12,000 | 0.0 | 12,000 | 0.0 | 13,000 | 0.0 |
| | 国庫支出金 | 3,964,560 | 12.0 | 3,850,226 | 11.5 | 3,957,672 | 11.0 | 4,081,806 | 10.9 | 4,183,311 | 12.2 |
| | 県支出金 | 2,060,383 | 6.2 | 2,064,221 | 6.2 | 2,176,557 | 6.0 | 2,261,005 | 6.0 | 2,364,605 | 6.9 |
| 市債 | 2,788,200 | 8.4 | 3,495,600 | 10.4 | 4,038,800 | 11.2 | 5,419,300 | 14.5 | 3,508,100 | 10.2 | |
| 小計 | 19,736,543 | 59.7 | 20,230,447 | 60.5 | 21,300,429 | 59.0 | 23,012,511 | 61.4 | 21,337,416 | 62.2 | |
| 歳入合計 | 33,100,000 | 100.0 | 33,490,000 | 100.0 | 36,110,000 | 100.0 | 37,510,000 | 100.0 | 34,330,000 | 100.0 | |

(資料: 財政課)

2 一般会計 当初予算（歳出）

（款別）

| 科目 | 平成29年度 | | 平成30年度 | | 令和元年度 | | 令和2年度 | | 令和3年度 | |
|--------|-------------|------------|-------------|------------|-------------|------------|-------------|------------|-------------|------------|
| | 予算額 （千円） | 構成比 （%） | 予算額 （千円） | 構成比 （%） | 予算額 （千円） | 構成比 （%） | 予算額 （千円） | 構成比 （%） | 予算額 （千円） | 構成比 （%） |
| 議会費 | 264,127 | 0.8 | 277,907 | 0.8 | 266,012 | 0.7 | 269,049 | 0.7 | 272,786 | 0.8 |
| 総務費 | 2,989,738 | 9.0 | 2,947,794 | 8.8 | 3,844,941 | 10.6 | 6,873,134 | 18.3 | 3,711,648 | 10.8 |
| 民生費 | 10,829,050 | 32.7 | 11,492,063 | 34.3 | 12,044,439 | 33.4 | 11,635,380 | 31.0 | 11,547,550 | 33.6 |
| 衛生費 | 2,940,832 | 8.9 | 2,685,686 | 8.0 | 3,719,251 | 10.3 | 2,398,714 | 6.4 | 2,682,605 | 7.8 |
| 労働費 | 49,999 | 0.2 | 37,215 | 0.1 | 29,929 | 0.1 | 24,288 | 0.1 | 21,662 | 0.1 |
| 農林水産業費 | 1,072,908 | 3.2 | 1,106,811 | 3.3 | 1,080,068 | 3.0 | 790,117 | 2.1 | 733,628 | 2.1 |
| 商工費 | 917,707 | 2.8 | 694,645 | 2.1 | 1,234,835 | 3.4 | 832,301 | 2.2 | 978,347 | 2.9 |
| 土木費 | 6,438,702 | 19.5 | 6,273,169 | 18.7 | 6,404,211 | 17.7 | 6,720,991 | 17.9 | 6,107,231 | 17.8 |
| 消防費 | 1,131,469 | 3.4 | 1,091,904 | 3.3 | 1,123,493 | 3.1 | 1,320,789 | 3.5 | 1,099,909 | 3.2 |
| 教育費 | 2,697,718 | 8.2 | 3,261,225 | 9.8 | 2,914,549 | 8.1 | 3,175,970 | 8.6 | 3,461,044 | 10.1 |
| 公債費 | 3,591,100 | 10.8 | 3,445,100 | 10.3 | 3,255,100 | 9.0 | 3,281,100 | 8.7 | 3,430,100 | 10.0 |
| 諸支出金 | 146,650 | 0.4 | 146,481 | 0.4 | 163,172 | 0.5 | 158,167 | 0.4 | 253,490 | 0.7 |
| 予備費 | 30,000 | 0.1 | 30,000 | 0.1 | 30,000 | 0.1 | 30,000 | 0.1 | 30,000 | 0.1 |
| 歳出合計 | 33,100,000 | 100.0 | 33,490,000 | 100.0 | 36,110,000 | 100.0 | 37,510,000 | 100.0 | 34,330,000 | 100.0 |

（性質別）

| 歳出項目 | | 平成29年度 | | 平成30年度 | | 令和元年度 | | 令和2年度 | | 令和3年度 | |
|-------|-------|-------------|------------|-------------|------------|-------------|------------|-------------|------------|-------------|------------|
| | | 予算額 （千円） | 構成比 （%） | 予算額 （千円） | 構成比 （%） | 予算額 （千円） | 構成比 （%） | 予算額 （千円） | 構成比 （%） | 予算額 （千円） | 構成比 （%） |
| 義務的経費 | 人件費 | 4,516,237 | 13.6 | 4,504,260 | 13.5 | 4,463,551 | 12.4 | 6,031,601 | 16.1 | 5,700,849 | 16.6 |
| | 扶助費 | 5,879,921 | 17.8 | 6,143,423 | 18.3 | 6,407,538 | 17.7 | 6,479,408 | 17.3 | 6,524,160 | 19.0 |
| | 公債費 | 3,591,000 | 10.8 | 3,445,000 | 10.3 | 3,255,000 | 9.0 | 3,281,000 | 8.7 | 3,430,000 | 10.0 |
| 投資的経費 | | 2,547,244 | 7.7 | 3,297,286 | 9.8 | 4,377,003 | 12.1 | 6,462,164 | 17.2 | 2,996,905 | 8.7 |
| その他経費 | 物件費 | 3,330,311 | 10.1 | 3,275,526 | 9.8 | 3,451,698 | 9.6 | 2,692,068 | 7.2 | 3,054,121 | 8.9 |
| | 維持補修費 | 197,354 | 0.6 | 208,817 | 0.6 | 214,506 | 0.6 | 248,446 | 0.7 | 230,399 | 0.7 |
| | 補助費等 | 4,939,484 | 14.9 | 4,515,901 | 13.5 | 4,630,115 | 12.8 | 4,617,617 | 12.3 | 4,608,812 | 13.4 |
| | 積立金等 | 519,411 | 1.6 | 513,242 | 1.5 | 477,933 | 1.3 | 449,928 | 1.2 | 522,251 | 1.5 |
| | 繰出金 | 7,549,038 | 22.8 | 7,556,545 | 22.6 | 8,802,656 | 24.4 | 7,217,768 | 19.2 | 7,232,503 | 21.1 |
| 予備費 | | 30,000 | 0.1 | 30,000 | 0.1 | 30,000 | 0.1 | 30,000 | 0.1 | 30,000 | 0.1 |
| 歳出合計 | | 33,100,000 | 100.0 | 33,490,000 | 100.0 | 36,110,000 | 100.0 | 37,510,000 | 100.0 | 34,330,000 | 100.0 |

（資料：財政課）

3 一般会計 決算内訳（歳入）

（単位：千円）

| 科目 | 平成27年度 | 平成28年度 | 平成29年度 | 平成30年度 | 令和元年度 |
|-------------|------------|------------|------------|------------|------------|
| 市税 | 10,791,446 | 10,941,392 | 11,082,447 | 10,927,221 | 10,984,911 |
| 地方譲与税 | 288,735 | 266,266 | 267,362 | 269,716 | 273,682 |
| 利子割交付金 | 23,083 | 13,047 | 19,578 | 19,580 | 10,103 |
| 配当割交付金 | 74,229 | 52,055 | 70,394 | 58,670 | 65,432 |
| 株式等譲渡所得割交付金 | 72,984 | 32,569 | 70,980 | 46,497 | 35,001 |
| 地方消費税交付金 | 1,452,681 | 1,292,452 | 1,317,234 | 1,384,191 | 1,332,855 |
| ゴルフ場利用税交付金 | 17,109 | 16,254 | 15,618 | 15,374 | 15,638 |
| 自動車取得税交付金 | 79,346 | 76,314 | 97,778 | 119,107 | 56,055 |
| 環境性能割交付金 | - | - | - | - | 15,789 |
| 地方特例交付金 | 47,456 | 49,924 | 54,225 | 59,696 | 228,528 |
| 地方交付税 | 10,176,346 | 9,443,264 | 9,436,516 | 9,161,038 | 9,211,987 |
| 交通安全対策特別交付金 | 15,979 | 14,951 | 14,092 | 12,861 | 12,274 |
| 分担金及び負担金 | 515,942 | 494,265 | 486,040 | 508,262 | 421,803 |
| 使用料及び手数料 | 429,157 | 429,185 | 423,501 | 421,894 | 387,656 |
| 国庫支出金 | 3,541,085 | 3,911,667 | 3,986,815 | 3,844,547 | 4,053,926 |
| 県支出金 | 2,141,326 | 2,048,366 | 1,988,807 | 2,083,614 | 2,250,682 |
| 財産収入 | 127,471 | 121,755 | 139,484 | 137,028 | 136,283 |
| 寄附金 | 34,060 | 98,014 | 110,034 | 82,809 | 93,902 |
| 繰入金 | 22,085 | 219,019 | 76,226 | 2,392,855 | 1,027,362 |
| 繰越金 | 1,171,523 | 1,402,279 | 928,437 | 769,753 | 840,840 |
| 諸収入 | 2,110,399 | 845,822 | 859,054 | 807,867 | 869,327 |
| 市債 | 2,987,865 | 2,801,627 | 3,069,588 | 3,346,573 | 3,829,183 |
| 歳入合計 | 36,120,307 | 34,570,487 | 34,514,210 | 36,469,153 | 36,153,219 |

（資料：財政課）

4 一般会計 決算内訳（歳出）

（単位：千円）

| 科目 | 平成27年度 | 平成28年度 | 平成29年度 | 平成30年度 | 令和元年度 |
|--------|------------|------------|------------|------------|------------|
| 議会費 | 280,074 | 258,207 | 247,664 | 263,954 | 262,094 |
| 総務費 | 2,889,416 | 2,923,962 | 2,888,758 | 2,783,836 | 3,258,149 |
| 民生費 | 9,902,876 | 10,643,528 | 11,441,414 | 11,350,548 | 12,171,046 |
| 衛生費 | 2,808,263 | 3,198,237 | 2,990,059 | 2,609,641 | 3,347,707 |
| 労働費 | 56,394 | 58,679 | 46,863 | 36,766 | 28,888 |
| 農林水産業費 | 1,250,957 | 1,041,716 | 930,857 | 1,003,315 | 1,012,873 |
| 商工費 | 1,388,301 | 860,978 | 901,640 | 671,078 | 977,488 |
| 土木費 | 5,685,290 | 6,041,639 | 5,788,100 | 5,521,793 | 5,600,401 |
| 消防費 | 1,514,298 | 1,063,143 | 1,089,441 | 1,075,393 | 1,076,355 |
| 教育費 | 2,906,878 | 2,821,351 | 2,801,189 | 3,472,198 | 3,563,821 |
| 災害復旧費 | 11,598 | - | - | 49,376 | 50,700 |
| 公債費 | 3,764,535 | 3,614,839 | 3,567,641 | 3,727,552 | 3,227,391 |
| 諸支出金 | 2,259,148 | 1,115,771 | 1,050,831 | 3,062,863 | 543,206 |
| 歳出合計 | 34,718,028 | 33,642,050 | 33,744,457 | 35,628,313 | 35,120,119 |

（資料：財政課）

5 特別・企業会計 当初予算（歳入）

（単位：千円）

| 会計名 | | 平成29年度 | 平成30年度 | 令和元年度 | 令和2年度 | 令和3年度 |
|------------------|------------|------------|------------|------------|------------|------------|
| 特 別 会 計 | 学校給食センター事業 | 455,440 | 483,691 | 592,143 | 684,345 | 862,388 |
| | 土地取得造成事業 | 4,000 | 153,854 | 80,976 | 67,010 | 4,000 |
| | 揖龍公平委員会事業 | 786 | 785 | 835 | 787 | 865 |
| | 国民健康保険事業 | 10,962,416 | 8,972,156 | 8,680,060 | 8,116,321 | 8,189,866 |
| | 後期高齢者医療事業 | 1,000,638 | 1,036,189 | 1,112,547 | 1,155,851 | 1,188,707 |
| | 介護保険事業 | 6,446,072 | 6,596,066 | 6,667,924 | 6,914,804 | 7,019,731 |
| | 下水道事業 | 4,086,999 | 4,132,906 | 4,055,664 | - | - |
| | 農業集落排水事業 | 503,915 | 495,483 | 488,633 | - | - |
| | 前処理場事業 | 2,223,719 | 2,340,670 | 2,018,561 | - | - |
| | と畜場事業 | 50,001 | 50,001 | 50,001 | 50,001 | - |
| | 病院事業債管理事業 | - | - | - | 91,000 | 234,000 |
| | 合計 | 25,733,986 | 24,261,801 | 23,747,344 | 17,080,119 | 17,499,557 |
| 企 業 会 計 | 病院事業 | 2,654,585 | 2,470,495 | 3,614,119 | - | - |
| | 水道事業 | 1,328,051 | 1,319,139 | 1,326,914 | 1,494,306 | 1,239,281 |
| | 下水道事業 | - | - | - | 7,573,505 | 7,325,831 |
| | 国民宿舎事業 | 89,477 | 83,537 | 82,409 | 315,659 | 260,746 |
| | 合計 | 4,072,113 | 3,873,171 | 5,023,442 | 9,383,470 | 8,825,858 |

（資料：財政課）

（注）1 令和2年度から、下水道事業、農業集落排水事業、前処理場事業は、地方公営企業法を一部適用したため、企業会計の下水道事業に統一して移行し、病院事業は地方独立行政法人に移行したため、削除しています。

2 令和3年度から、と畜場の設置者廃止に伴い、と畜場事業が廃止となっています。

6 特別・企業会計 当初予算（歳出）

（単位：千円）

| 会計名 | | 平成29年度 | 平成30年度 | 令和元年度 | 令和2年度 | 令和3年度 |
|------------------|------------|------------|------------|------------|------------|------------|
| 特 別 会 計 | 学校給食センター事業 | 455,440 | 483,691 | 592,143 | 684,345 | 862,388 |
| | 土地取得造成事業 | 4,000 | 153,854 | 80,976 | 67,010 | 4,000 |
| | 揖龍公平委員会事業 | 786 | 785 | 835 | 787 | 865 |
| | 国民健康保険事業 | 10,962,416 | 8,972,156 | 8,680,060 | 8,116,321 | 8,189,866 |
| | 後期高齢者医療事業 | 1,000,638 | 1,036,189 | 1,112,547 | 1,155,851 | 1,188,707 |
| | 介護保険事業 | 6,446,072 | 6,596,066 | 6,667,924 | 6,914,804 | 7,019,731 |
| | 下水道事業 | 4,086,999 | 4,132,906 | 4,055,664 | - | - |
| | 農業集落排水事業 | 503,915 | 495,483 | 488,633 | - | - |
| | 前処理場事業 | 2,223,719 | 2,340,670 | 2,018,561 | - | - |
| | と畜場事業 | 50,001 | 50,001 | 50,001 | 50,001 | - |
| | 病院事業債管理事業 | - | - | - | 91,000 | 234,000 |
| | 合計 | 25,733,986 | 24,261,801 | 23,747,344 | 17,080,119 | 17,499,557 |
| 企 業 会 計 | 病院事業 | 2,736,561 | 2,556,684 | 2,926,039 | - | - |
| | 水道事業 | 1,672,350 | 1,778,992 | 1,666,902 | 1,614,902 | 1,670,976 |
| | 下水道事業 | - | - | - | 9,128,580 | 8,795,060 |
| | 国民宿舎事業 | 147,235 | 140,436 | 138,671 | 370,571 | 313,610 |
| | 合計 | 4,556,146 | 4,476,112 | 4,731,612 | 11,114,053 | 10,779,646 |

（資料：財政課）

（注）1 令和2年度から、下水道事業、農業集落排水事業、前処理場事業は、地方公営企業法を一部適用したため、企業会計の下水道事業に統一して移行し、病院事業は地方独立行政法人に移行したため、削除しています。

2 令和3年度から、と畜場の設置者廃止に伴い、と畜場事業が廃止となっています。

7 特別・企業会計 決算（歳入）

（単位：千円）

| 会計名 | | 平成27年度 | 平成28年度 | 平成29年度 | 平成30年度 | 令和元年度 | |
|------------------|------------|------------|------------|------------|------------|------------|-----------|
| 特 別 会 計 | 学校給食センター事業 | 750,872 | 2,561,423 | 424,508 | 430,200 | 463,417 | |
| | 土地取得造成事業 | 27,975 | 5,006 | 30,678 | 151,494 | 79,650 | |
| | 揖龍公平委員会事業 | 797 | 786 | 786 | 785 | 835 | |
| | 国民健康保険事業 | 10,316,378 | 10,223,419 | 10,340,055 | 8,849,482 | 8,629,791 | |
| | 後期高齢者医療事業 | 919,121 | 986,352 | 1,037,040 | 1,077,142 | 1,119,894 | |
| | 介護保険事業 | 5,988,146 | 6,156,029 | 6,395,443 | 6,556,334 | 6,747,236 | |
| | 下水道事業 | 3,971,731 | 3,938,091 | 4,174,534 | 4,111,232 | 4,048,276 | |
| | 農業集落排水事業 | 492,920 | 507,219 | 498,123 | 458,291 | 473,478 | |
| | 前処理場事業 | 1,800,536 | 1,987,157 | 1,695,832 | 1,920,900 | 1,593,000 | |
| | と畜場事業 | 44,813 | 44,349 | 43,842 | 36,341 | 35,719 | |
| 合計 | | 24,313,289 | 26,409,831 | 24,640,841 | 23,592,201 | 23,191,296 | |
| 企 業 会 計 | 病院事業 | 収益の収支 | 2,177,308 | 2,270,445 | 2,405,659 | 2,260,151 | 2,755,538 |
| | | 資本の収支 | 232,629 | 195,508 | 135,860 | 84,463 | 421,447 |
| | 水道事業 | 収益の収支 | 1,270,551 | 1,241,572 | 1,254,796 | 1,229,745 | 1,195,933 |
| | | 資本の収支 | 134,240 | 133,294 | 96,408 | 72,796 | 36,263 |
| | 国民宿舎事業 | 収益の収支 | 111,825 | 91,968 | 89,560 | 83,626 | 82,409 |
| | | 資本の収支 | 70,805 | 72,801 | - | - | - |

（資料：財政課）

8 特別・企業会計 決算（歳出）

（単位：千円）

| 会計名 | | 平成27年度 | 平成28年度 | 平成29年度 | 平成30年度 | 令和元年度 | |
|------------------|------------|------------|------------|------------|------------|------------|-----------|
| 特 別 会 計 | 学校給食センター事業 | 748,291 | 2,559,807 | 423,191 | 429,662 | 461,661 | |
| | 土地取得造成事業 | 27,975 | 5,006 | 30,678 | 151,494 | 79,650 | |
| | 揖龍公平委員会事業 | 656 | 708 | 746 | 731 | 773 | |
| | 国民健康保険事業 | 10,299,587 | 10,135,237 | 10,048,017 | 8,710,338 | 8,476,162 | |
| | 後期高齢者医療事業 | 899,349 | 961,105 | 1,014,324 | 1,052,795 | 1,094,305 | |
| | 介護保険事業 | 5,835,169 | 6,005,561 | 6,161,638 | 6,340,949 | 6,645,127 | |
| | 下水道事業 | 3,971,731 | 3,889,483 | 4,174,236 | 4,102,588 | 3,989,257 | |
| | 農業集落排水事業 | 492,920 | 503,962 | 498,123 | 458,191 | 462,068 | |
| | 前処理場事業 | 1,799,097 | 1,973,320 | 1,695,732 | 1,920,800 | 1,550,474 | |
| | と畜場事業 | 44,813 | 44,349 | 43,842 | 36,341 | 35,719 | |
| 合計 | | 24,119,588 | 26,078,538 | 24,090,527 | 23,203,889 | 22,795,196 | |
| 企 業 会 計 | 病院事業 | 収益の収支 | 2,346,050 | 2,271,845 | 2,313,398 | 2,142,283 | 2,453,376 |
| | | 資本の収支 | 232,737 | 195,562 | 135,919 | 84,640 | 76,793 |
| | 水道事業 | 収益の収支 | 1,084,397 | 1,043,312 | 1,098,050 | 1,087,683 | 968,443 |
| | | 資本の収支 | 641,821 | 711,845 | 652,889 | 361,838 | 299,870 |
| | 国民宿舎事業 | 収益の収支 | 160,638 | 147,847 | 147,236 | 143,303 | 138,671 |
| | | 資本の収支 | 96,322 | 74,417 | - | - | - |

（資料：財政課）

9 税目別徴収状況(現年課税分)

| 区分 | | 平成28年度 | 平成29年度 | 平成30年度 | 令和元年度 | 令和2年度 | |
|-------|----------|------------|------------|------------|------------|------------|-----------|
| 市民税 | 調定額(千円) | 4,424,578 | 4,537,766 | 4,564,190 | 4,547,171 | 4,272,373 | |
| | 収入済額(千円) | 4,381,515 | 4,499,236 | 4,523,966 | 4,514,872 | 4,251,626 | |
| | 徴収率(%) | 99.03 | 99.15 | 99.12 | 99.29 | 99.51 | |
| | 個人 | 調定額(千円) | 3,463,518 | 3,509,619 | 3,524,093 | 3,633,491 | 3,580,665 |
| | | 収入済額(千円) | 3,423,130 | 3,472,678 | 3,485,656 | 3,602,117 | 3,562,920 |
| | | 徴収率(%) | 98.83 | 98.95 | 98.91 | 99.14 | 99.50 |
| | 法人 | 調定額(千円) | 961,060 | 1,028,147 | 1,040,097 | 913,680 | 691,708 |
| | | 収入済額(千円) | 958,385 | 1,026,558 | 1,038,310 | 912,755 | 688,706 |
| | | 徴収率(%) | 99.72 | 99.85 | 99.83 | 99.90 | 99.57 |
| 固定資産税 | 調定額(千円) | 5,176,985 | 5,205,922 | 5,066,853 | 5,099,864 | 5,193,191 | |
| | 収入済額(千円) | 5,092,579 | 5,125,192 | 4,996,982 | 5,040,325 | 5,022,389 | |
| | 徴収率(%) | 98.37 | 98.45 | 98.62 | 98.83 | 96.71 | |
| 軽自動車税 | 調定額(千円) | 236,348 | 240,835 | 249,496 | 263,884 | 277,768 | |
| | 収入済額(千円) | 231,943 | 236,283 | 246,128 | 260,658 | 275,705 | |
| | 徴収率(%) | 98.14 | 98.11 | 98.65 | 98.78 | 99.26 | |
| 市たばこ税 | 調定額(千円) | 521,665 | 491,702 | 486,718 | 489,306 | 476,215 | |
| | 収入済額(千円) | 521,665 | 491,702 | 486,718 | 489,306 | 476,215 | |
| | 徴収率(%) | 100.00 | 100.00 | 100.00 | 100.00 | 100.00 | |
| 都市計画税 | 調定額(千円) | 548,612 | 552,582 | 538,715 | 541,341 | 543,756 | |
| | 収入済額(千円) | 539,556 | 543,901 | 531,190 | 534,943 | 525,670 | |
| | 徴収率(%) | 98.35 | 98.43 | 98.60 | 98.82 | 96.67 | |
| 入湯税 | 調定額(千円) | 1,644 | 1,335 | 1,324 | 1,222 | 1,057 | |
| | 収入済額(千円) | 1,644 | 1,335 | 1,324 | 1,222 | 251 | |
| | 徴収率(%) | 100.00 | 100.00 | 100.00 | 100.00 | 23.77 | |
| 総額 | 調定額(千円) | 10,909,832 | 11,030,142 | 10,907,296 | 10,942,788 | 10,764,360 | |
| | 収入済額(千円) | 10,768,902 | 10,897,649 | 10,786,308 | 10,841,326 | 10,551,856 | |
| | 徴収率(%) | 98.71 | 98.80 | 98.89 | 99.07 | 98.03 | |

(資料:納税課)

10 財政関係指標

| 項目 | 平成27年度 | 平成28年度 | 平成29年度 | 平成30年度 | 令和元年度 |
|---------------------------|------------|------------|------------|------------|------------|
| 実質収支比率(%) | 6.1 | 3.6 | 3.1 | 3.2 | 3.5 |
| 標準財政規模(千円) | 21,659,561 | 21,372,267 | 21,255,965 | 21,025,494 | 20,834,687 |
| 財政力指数 | 0.577 | 0.579 | 0.574 | 0.575 | 0.567 |
| 経常収支比率(%) | 84.2 | 87.6 | 86.8 | 87.4 | 88.0 |
| 実質赤字比率(%) | - | - | - | - | - |
| 連結実質赤字比率(%) | - | - | - | - | - |
| 実質公債費比率(%) | 13.3 | 12.9 | 12.4 | 11.8 | 11.0 |
| 将来負担比率(%) | 45.1 | 38.0 | 24.3 | 15.4 | 16.8 |
| 有形固定資産減価償却率 (一般会計等)(%) | - | 61.9 | 63.2 | 64.4 | 65.4 |
| 債務償還可能年数(年) | - | 17.0 | 14.1 | 13.0 | 17.1 |

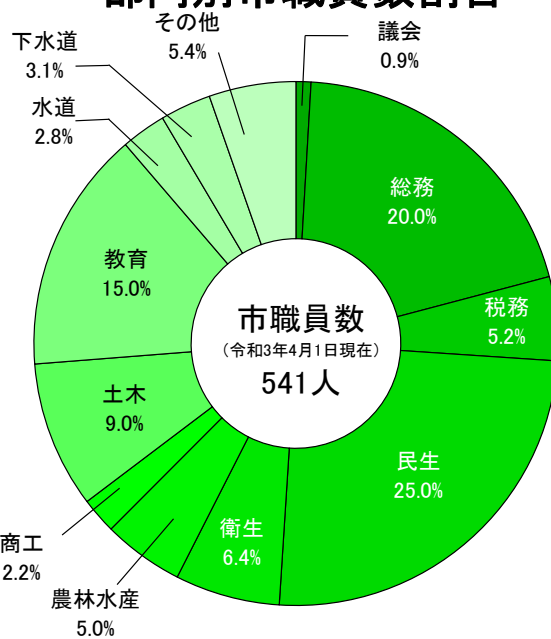
(資料:財政課)

(注) 有形固定資産減価償却率及び債務償還可能年数は平成28年度から数値を算出しています。

15 市政

| | | |
|----|---------------|-----|
| 1 | 歴代市長 | 143 |
| 2 | 歴代副市長 | 143 |
| 3 | 歴代市議会議長 | 143 |
| 4 | 歴代市議会副議長 | 144 |
| 5 | 会派別市議会議員数 | 144 |
| 6 | 市議会開催状況 | 145 |
| 7 | 部門別市職員数 | 145 |
| 8 | 条例・規則公布数 | 146 |
| 9 | 公文書開示請求状況 | 146 |
| 10 | 保有個人情報開示請求状況 | 146 |
| 11 | 市役所出前講座実施状況 | 146 |
| 12 | 各種証明書交付等件数 | 147 |
| 13 | 電子申請利用状況 | 147 |
| 14 | Webサイトアクセス件数 | 147 |
| 15 | 公衆無線LAN接続件数 | 148 |
| 16 | 選挙人名簿登録者状況 | 148 |
| 17 | 投票区別選挙人名簿登録者数 | 149 |
| 18 | 選挙投開票状況 | 150 |

部門別市職員数割合



15 市政

1 歴代市長

| 代 | 氏名 | 就任年月日 | 退任年月日 |
|----|--------|-------------|-------------|
| 初代 | 西田 正 則 | 平成17年11月13日 | 平成21年11月12日 |
| 2 | 西田 正 則 | 平成21年11月13日 | 平成25年11月12日 |
| 3 | 栗原 一 | 平成25年11月13日 | 平成29年11月12日 |
| 4 | 山本 実 | 平成29年11月13日 | 在職中 |

(資料:広報秘書課)

2 歴代副市長

| 代 | 氏名 | 就任年月日 | 退任年月日 |
|----|--------|-------------|-------------|
| 初代 | 八木 捷 之 | 平成17年11月17日 | 平成21年11月16日 |
| | 松尾 和 彦 | 平成17年11月17日 | 平成21年11月16日 |
| 2 | 松尾 和 彦 | 平成21年11月17日 | 平成22年6月30日 |
| 3 | 田口 隆 弘 | 平成22年7月1日 | 平成25年3月31日 |
| 4 | 小西 千 之 | 平成25年4月1日 | 平成29年3月31日 |
| 5 | 小西 千 之 | 平成29年4月1日 | 平成29年11月12日 |
| 6 | 井上 彰 悟 | 平成30年4月1日 | 在職中 |

(資料:広報秘書課)

(注)平成19年3月31日以前は、助役です。

3 歴代市議会議長

| 代 | 氏名 | 就任年月日 | 退任年月日 |
|----|--------|-------------|------------|
| 初代 | 松本 勝 巳 | 平成17年10月18日 | 平成18年4月30日 |
| 2 | 竹内 豊 | 平成18年5月16日 | 平成19年5月16日 |
| 3 | 山本 直 人 | 平成19年5月16日 | 平成20年5月16日 |
| 4 | 松本 義 彦 | 平成20年5月16日 | 平成21年5月15日 |
| 5 | 角田 勝 | 平成21年5月15日 | 平成22年4月30日 |
| 6 | 井上 仁 | 平成22年5月12日 | 平成23年5月16日 |
| 7 | 三里 茂 一 | 平成23年5月16日 | 平成24年5月16日 |
| 8 | 柳生 陽 一 | 平成24年5月16日 | 平成25年5月14日 |
| 9 | 松本 義 彦 | 平成25年5月14日 | 平成26年4月30日 |
| 10 | 松下 信一郎 | 平成26年5月14日 | 平成27年5月15日 |
| 11 | 今川 明 | 平成27年5月15日 | 平成28年5月17日 |
| 12 | 桑野 元 澄 | 平成28年5月17日 | 平成29年5月16日 |
| 13 | 龍田 惇 | 平成29年5月16日 | 平成30年4月30日 |
| 14 | 角田 勝 | 平成30年5月16日 | 令和元年5月16日 |
| 15 | 楠 明 廣 | 令和元年5月16日 | 令和2年5月15日 |
| 16 | 松下 信一郎 | 令和2年5月15日 | 令和3年5月14日 |
| 17 | 永富 靖 | 令和3年5月14日 | 在職中 |

(資料:議会事務局)

4 歴代市議会副議長

| 代 | 氏名 | 就任年月日 | 退任年月日 |
|----|-------|-------------|------------|
| 初代 | 坂上高明 | 平成17年10月18日 | 平成18年4月30日 |
| 2 | 三里茂一 | 平成18年5月16日 | 平成19年5月16日 |
| 3 | 岸野文信 | 平成19年5月16日 | 平成20年5月16日 |
| 4 | 前田賢治 | 平成20年5月16日 | 平成21年5月15日 |
| 5 | 龍田 惇 | 平成21年5月15日 | 平成22年4月30日 |
| 6 | 楠 明廣 | 平成22年5月12日 | 平成23年5月16日 |
| 7 | 今川 明 | 平成23年5月16日 | 平成24年5月16日 |
| 8 | 小寺昭男 | 平成24年5月16日 | 平成25年5月14日 |
| 9 | 松下信一郎 | 平成25年5月14日 | 平成26年4月30日 |
| 10 | 桑野元澄 | 平成26年5月14日 | 平成27年5月15日 |
| 11 | 永富 靖 | 平成27年5月15日 | 平成28年5月17日 |
| 12 | 赤木和雄 | 平成28年5月17日 | 平成29年5月16日 |
| 13 | 横田 勉 | 平成29年5月16日 | 平成30年4月30日 |
| 14 | 名村嘉洋 | 平成30年5月16日 | 令和元年5月16日 |
| 15 | 内匠 勇人 | 令和元年5月16日 | 令和2年5月15日 |
| 16 | 三木浩一 | 令和2年5月15日 | 令和3年5月14日 |
| 17 | 畑山剛一 | 令和3年5月14日 | 在職中 |

(資料:議会事務局)

5 会派別市議会議員数

(各年6月1日現在 単位:人)

| 会派 | 平成29年 | 平成30年 | 令和元年 | 令和2年 | 令和3年 |
|-----------|-------|-------|------|------|------|
| 総数 | 21 | 22 | 22 | 22 | 22 |
| 公明党 | 2 | 2 | 2 | 2 | 2 |
| 新生クラブ | 3 | 4 | 4 | 3 | 3 |
| 創志会 | 3 | 4 | 4 | 4 | 4 |
| 清風クラブ | 7 | 5 | 5 | 6 | 6 |
| 創政会 | 4 | 3 | 3 | 3 | 3 |
| 無会派 | - | - | - | - | 4 |
| 会派に属しない議員 | 4 | 4 | 4 | 4 | - |

(資料:議会事務局)

6 市議会開催状況

| 市議会 | | 平成28年度 | 平成29年度 | 平成30年度 | 令和元年度 | 令和2年度 | |
|-----------|--------------|----------|--------|--------|-------|-------|----|
| 招集回数 | 定例会 (回) | 4 | 4 | 4 | 4 | 4 | |
| | 臨時会 (回) | 1 | 2 | 1 | 1 | 2 | |
| 会期日数 (日) | | 102 | 98 | 102 | 106 | 103 | |
| 本会議日数 (日) | | 17 | 19 | 18 | 18 | 19 | |
| 議案件数 | 予算 (件) | 40 | 41 | 36 | 35 | 32 | |
| | 条例 | 市長提出 (件) | 16 | 28 | 29 | 40 | 26 |
| | | 議員提出 (件) | 1 | 1 | 1 | 1 | 2 |
| | 事件議決 (件) | 12 | 9 | 17 | 21 | 10 | |
| | 任命(選任)同意 (件) | 15 | 21 | 18 | 14 | 42 | |
| | 認定 (件) | 14 | 14 | 14 | 14 | 15 | |
| | 専決処分承認 (件) | 2 | 2 | 1 | 3 | 7 | |
| | 諮問 (件) | - | - | - | - | - | |
| | 会議規則 (件) | - | - | - | - | - | |
| | 意見書 (件) | 4 | 2 | 2 | 2 | 4 | |
| | 決議 (件) | - | - | 1 | - | - | |
| 請願件数 (件) | | 2 | 1 | 1 | 1 | 3 | |
| 陳情件数 (件) | | - | - | - | - | - | |

(資料:議会事務局)

7 部門別市職員数

(各年4月1日現在 単位:人)

| 部門 | | 平成29年 | 平成30年 | 平成31年 | 令和2年 | 令和3年 |
|-------|------|-------|-------|-------|------|------|
| 総数 | | 674 | 677 | 674 | 546 | 541 |
| 一般行政 | 議会 | 5 | 5 | 5 | 5 | 5 |
| | 総務 | 106 | 99 | 102 | 104 | 108 |
| | 税務 | 30 | 30 | 27 | 28 | 28 |
| | 民生 | 103 | 103 | 119 | 132 | 135 |
| | 衛生 | 45 | 41 | 41 | 33 | 35 |
| | 農林水産 | 32 | 32 | 29 | 27 | 27 |
| | 商工 | 11 | 11 | 12 | 12 | 12 |
| | 土木 | 45 | 48 | 48 | 51 | 49 |
| 教育 | | 102 | 110 | 94 | 89 | 81 |
| 公営企業等 | 病院 | 135 | 138 | 137 | - | - |
| | 水道 | 15 | 14 | 14 | 17 | 15 |
| | 下水道 | 16 | 17 | 16 | 18 | 17 |
| | その他 | 29 | 29 | 30 | 30 | 29 |

(資料:総務課)

(注) 職員数は、一般職に属する職員で、休職者、派遣職員などを含み、再任用短時間勤務職員は除きます。

8 条例・規則公布数

(単位:件)

| 区分 | 平成28年度 | 平成29年度 | 平成30年度 | 令和元年度 | 令和2年度 |
|----|--------|--------|--------|-------|-------|
| 条例 | 18 | 30 | 30 | 31 | 29 |
| 規則 | 28 | 30 | 29 | 31 | 33 |

(資料:総務課)

9 公文書開示請求状況

(単位:件)

| 区分 | | 平成28年度 | 平成29年度 | 平成30年度 | 令和元年度 | 令和2年度 | |
|---------|-------|--------|--------|--------|-------|-------|----|
| 公文書開示請求 | 請求件数 | 70 | 62 | 69 | 63 | 73 | |
| | 決定内容 | 開示 | 42 | 51 | 55 | 48 | 52 |
| | | 部分開示 | 20 | 8 | 13 | 11 | 18 |
| | | 不開示 | 2 | 1 | - | 1 | 1 |
| | 取下げ | 6 | 3 | 1 | 3 | 1 | |
| | 処理継続中 | - | - | - | - | 1 | |
| 不服申立て | - | - | - | - | - | | |

(資料:情報推進課)

(注) 1 請求件数は、受付した年度に計上しています。

2 平成29年度は開示決定後の取下げ1件を含みます。

3 令和2年度の処理継続中の1件は、令和3年度に部分開示決定をしました。

10 保有個人情報開示請求状況

(単位:件)

| 区分 | | 平成28年度 | 平成29年度 | 平成30年度 | 令和元年度 | 令和2年度 | |
|------------|------|--------|--------|--------|-------|-------|---|
| 保有個人情報開示請求 | 請求件数 | 18 | 10 | 14 | 11 | 11 | |
| | 決定内容 | 開示 | 2 | 1 | 1 | 3 | 4 |
| | | 部分開示 | 16 | 7 | 13 | 7 | 7 |
| | | 不開示 | - | 2 | - | 1 | - |
| | 取下げ等 | - | - | - | - | - | |
| 不服申立て | - | - | - | - | - | | |

(資料:情報推進課)

11 市役所出前講座実施状況

| 区分 | 平成28年度 | | 平成29年度 | | 平成30年度 | | 令和元年度 | | 令和2年度 | |
|--------------|--------|--------|--------|-------|--------|-------|-------|-------|-------|-------|
| | 件数 | 参加人数 | 件数 | 参加人数 | 件数 | 参加人数 | 件数 | 参加人数 | 件数 | 参加人数 |
| 市政のしくみ・まちづくり | 6 | 938 | 7 | 918 | 5 | 593 | 6 | 773 | 4 | 350 |
| 市民のくらし・環境 | 63 | 2,617 | 36 | 1,273 | 44 | 1,225 | 17 | 579 | 7 | 307 |
| 健康・福祉 | 198 | 6,796 | 201 | 6,388 | 172 | 6,087 | 170 | 4,988 | 83 | 1,849 |
| 産業 | 2 | 170 | 1 | 15 | - | - | 2 | 42 | - | - |
| 安全・安心 | 26 | 1,068 | 29 | 984 | 31 | 881 | 23 | 901 | 20 | 487 |
| 教育・文化 | 3 | 50 | 6 | 332 | - | - | 25 | 610 | 4 | 60 |
| 合計 | 298 | 11,639 | 280 | 9,910 | 252 | 8,786 | 243 | 7,893 | 118 | 3,053 |

(資料:広報秘書課)

12 各種証明書交付等件数

(単位:件)

| 区分 | | 平成28年度 | 平成29年度 | 平成30年度 | 令和元年度 | 令和2年度 | |
|----------------|---------------|-------------|--------|--------|--------|--------|--------|
| 各課 窓口 取扱 | 戸籍・住民票・印鑑登録証明 | 戸籍謄本 | 11,870 | 12,363 | 12,622 | 10,452 | 9,662 |
| | | 戸籍抄本 | 3,805 | 3,767 | 3,511 | 3,164 | 2,548 |
| | | 除籍謄抄本 | 13,803 | 13,855 | 14,396 | 9,666 | 10,041 |
| | | 戸籍その他 | 158 | 170 | 165 | 158 | 142 |
| | | 戸籍の附票 | 3,731 | 3,711 | 3,942 | 2,036 | 1,956 |
| | | 住民票 | 33,767 | 33,615 | 33,402 | 28,068 | 25,937 |
| | | 印鑑登録証交付 | 2,347 | 2,404 | 2,314 | 2,245 | 2,183 |
| | | 印鑑証明 | 26,282 | 25,631 | 24,135 | 22,636 | 20,902 |
| | | 通知カード再発行 | 305 | 330 | 312 | 214 | 23 |
| | 税務証明 | 住民税課税証明書 | 12,768 | 12,274 | 10,806 | 8,871 | 7,659 |
| | | 市税納税証明書 | 1,588 | 1,472 | 1,401 | 1,633 | 1,486 |
| | | 軽自動車税納税証明書 | 4,782 | 4,743 | 4,520 | 4,524 | 4,227 |
| | | 評価証明書(無料) | 2,095 | 1,970 | 1,976 | 1,864 | 1,769 |
| | | 評価証明書 | 661 | 613 | 757 | 675 | 523 |
| | | 所在証明書 | 4 | 1 | - | - | - |
| | | 資産税課税証明書 | 16 | 29 | 18 | 10 | 9 |
| | | 公課証明書 | 425 | 477 | 504 | 547 | 452 |
| | | 住宅用家屋証明書 | 272 | 295 | 295 | 309 | 274 |
| | | 家屋課税台帳登載証明書 | 104 | 144 | 101 | 125 | 104 |
| | その他証明書 | 4 | 20 | 14 | 8 | 9 | |
| 閲覧 | 住民基本台帳 | 5,269 | 1,039 | 1,850 | 3,133 | 4,484 | |
| | 公簿の閲覧等 | 3,311 | 3,371 | 2,695 | 2,571 | 3,075 | |
| コンビニ交付 | 住民票 | 240 | 385 | 503 | 612 | 1,327 | |
| | 記載事項証明書 | 24 | 33 | 51 | 46 | 100 | |
| | 印鑑登録証明書 | 270 | 502 | 570 | 753 | 1,527 | |
| | 所得・課税証明書 | 29 | 46 | 44 | 60 | 134 | |

(資料:市民課、納税課)

(注) 1 コンビニ交付は、平成28年1月からサービスを開始しています。

2「その他証明書」:罹災証明等

13 電子申請利用状況

(単位:件)

| 区分 | 平成28年度 | 平成29年度 | 平成30年度 | 令和元年度 | 令和2年度 |
|------|--------|--------|--------|-------|-------|
| 汎用申請 | 5 | 9 | 2 | 3 | 5 |
| 簡易申請 | 227 | 804 | 1,219 | 1,279 | 4,748 |

(資料:情報推進課)

14 Webサイトアクセス件数

(単位:件)

| 区分 | 平成28年度 | 平成29年度 | 平成30年度 | 令和元年度 | 令和2年度 |
|--------|---------|-----------|-----------|-----------|-----------|
| ホームページ | 906,659 | 1,029,492 | 1,086,493 | 1,157,484 | 1,680,380 |

(資料:広報秘書課)

15 公衆無線LAN接続件数

(単位:件)

| 区分 | 平成28年度 | 平成29年度 | 平成30年度 | 令和元年度 | 令和2年度 |
|---------------------|--------|--------|--------|--------|--------|
| 総数 | 24,491 | 39,329 | 27,715 | 39,929 | 34,464 |
| たつの観光案内所 | 3,041 | 4,992 | 3,661 | 4,587 | 2,917 |
| 観光売店さくら路 | 410 | 992 | 566 | 454 | 1,136 |
| かどめふれあい館 | 43 | 179 | 166 | 437 | 542 |
| 醤油の郷大正ロマン館 | - | - | 173 | 320 | 351 |
| 龍野城 | 101 | 195 | 141 | 274 | 400 |
| 龍野歴史文化資料館 | 293 | 324 | 166 | 137 | 137 |
| 聚遠亭 | 203 | 268 | 189 | 487 | 686 |
| 三木露風生家 | 174 | 433 | 326 | 549 | 840 |
| 武家屋敷資料館 | 18 | 22 | 26 | 41 | 58 |
| 霞城館・矢野勘治記念館 | 76 | 94 | 81 | 169 | 324 |
| 中央公民館 | 480 | 411 | 493 | 513 | 720 |
| 国民宿舍赤とんぼ荘 | 2,522 | 3,195 | 985 | 1,665 | 1,500 |
| 国民宿舍志んぐ荘 | 1,056 | 780 | 623 | 784 | 286 |
| 道の駅しんぐう | 1,207 | 1,740 | 1,228 | 2,237 | 3,042 |
| 道の駅みつ | 3,500 | 4,819 | 4,400 | 7,203 | 7,932 |
| JR山陽本線竜野駅 | 8,838 | 18,054 | 12,208 | 16,324 | 8,172 |
| たつの市御津総合支所 室津出張所 | 131 | 173 | 143 | 581 | 879 |
| 室津海駅館 | 102 | 140 | 652 | 83 | 233 |
| 新舞子浜 | 662 | 1,743 | 967 | 1,882 | 1,453 |
| 室津漁港 | 1,487 | 521 | 433 | 1,104 | 1,816 |
| 世界の梅公園(尋梅館) | 147 | 254 | 88 | 98 | 312 |
| 菊屋商店 | - | - | - | - | 101 |
| ヒガンマル別館東 | - | - | - | - | 286 |
| 下川原商店街街路灯 | - | - | - | - | 341 |

(資料:情報推進課)

(注) 1 観光地Wi-Fiは、平成28年1月からサービスを提供しています。

2 醤油の郷大正ロマン館は、平成30年4月から実施しています。

3 菊屋商店、ヒガンマル別館東及び下川原商店街街路灯は、令和2年12月から実施しています。

16 選挙人名簿登録者状況

(各年6月定時登録日現在 単位:人)

| 年次 | 選挙人名簿登録者数 | | | 在外選挙人名簿登録者数 | | |
|-------|-----------|--------|--------|-------------|----|----|
| | 総数 | 男 | 女 | 総数 | 男 | 女 |
| 平成29年 | 65,240 | 31,187 | 34,053 | 28 | 9 | 19 |
| 平成30年 | 64,723 | 30,947 | 33,776 | 29 | 10 | 19 |
| 令和元年 | 64,284 | 30,762 | 33,522 | 30 | 11 | 19 |
| 令和2年 | 63,844 | 30,515 | 33,329 | 33 | 13 | 20 |
| 令和3年 | 63,261 | 30,237 | 33,024 | 32 | 11 | 21 |

(資料:選挙管理委員会事務局)

17 投票区別選挙人名簿登録者数

(令和3年6月1日現在 単位:人)

| 町名 | 投票区 | 投票場所 | 総数 | 男 | 女 |
|------|-----|---------------|-------|-------|-------|
| 新宮町 | 1 | 西栗栖コミュニティセンター | 1,020 | 497 | 523 |
| | 2 | 角亀公民館 | 625 | 321 | 304 |
| | 3 | 東栗栖コミュニティセンター | 1,754 | 837 | 917 |
| | 4 | 香島コミュニティセンター | 2,033 | 960 | 1,073 |
| | 5 | 新宮自治会館 | 1,975 | 892 | 1,083 |
| | 6 | 新宮公民館 | 1,787 | 842 | 945 |
| | 7 | 越部小学校屋内運動場 | 2,517 | 1,184 | 1,333 |
| 龍野町 | 8 | 龍野小学校屋内運動場 | 1,578 | 730 | 848 |
| | 9 | 龍野図書館 | 1,595 | 738 | 857 |
| | 10 | 小宅小学校屋内運動場 | 2,460 | 1,173 | 1,287 |
| | 11 | 小宅北こども園 | 2,705 | 1,332 | 1,373 |
| | 12 | 小宅公民館 | 3,914 | 1,925 | 1,989 |
| | 13 | 市役所多目的ホール | 2,666 | 1,284 | 1,382 |
| 揖西町 | 14 | 揖西コミュニティセンター | 1,609 | 773 | 836 |
| | 15 | 揖西東小学校屋内運動場 | 2,388 | 1,119 | 1,269 |
| | 16 | 小畑農業構造改善センター | 2,796 | 1,382 | 1,414 |
| 揖保町 | 17 | 中臣公民館 | 1,528 | 726 | 802 |
| | 18 | 揖保コミュニティセンター | 1,322 | 635 | 687 |
| | 19 | 総合隣保館 | 885 | 422 | 463 |
| 誉田町 | 20 | 誉田小学校屋内運動場 | 2,880 | 1,394 | 1,486 |
| 神岡町 | 21 | 神岡コミュニティセンター | 1,731 | 832 | 899 |
| | 22 | 東鶯崎公民館 | 1,746 | 840 | 906 |
| | 23 | 神岡保育所 | 1,087 | 514 | 573 |
| 揖保川町 | 24 | 半田幼稚園 | 1,954 | 921 | 1,033 |
| | 25 | 本條自治会館 | 1,068 | 507 | 561 |
| | 26 | ひばりヶ丘公民館 | 1,503 | 705 | 798 |
| | 27 | 正條公民館 | 1,550 | 746 | 804 |
| | 28 | 神部こども園 | 2,548 | 1,240 | 1,308 |
| | 29 | 河内コミュニティセンター | 1,255 | 601 | 654 |
| 御津町 | 30 | 御津公民館第1研修室 | 2,564 | 1,233 | 1,331 |
| | 31 | 室津センター | 727 | 357 | 370 |
| | 32 | 黒崎公民館 | 858 | 409 | 449 |
| | 33 | 苅屋公民館 | 1,719 | 794 | 925 |
| | 34 | 御津やすらぎ福祉会館 | 1,672 | 782 | 890 |
| | 35 | 御津南こども園 | 1,242 | 590 | 652 |

(資料:選挙管理委員会事務局)

(注) 投票場所は、令和3年7月18日投開票の兵庫県知事選挙にて告示した施設です。

18 選挙投開票状況

ア たつの市長選挙

| 執行日 | 投票状況 | | | | 開票状況 | | |
|-----------|------|---------------|-------------|------------|--------|------|--------|
| | 区分 | 当日有権者数 (人) | 投票者数 (人) | 投票率 (%) | 有効投票 | 無効投票 | 開票総数 |
| H17.11.13 | 男 | 31,128 | 14,606 | 46.92 | 31,306 | 488 | 31,794 |
| | 女 | 34,384 | 17,188 | 49.99 | | | |
| | 計 | 65,512 | 31,794 | 48.53 | | | |
| H21.10.18 | 男 | 31,181 | 13,458 | 43.16 | 28,741 | 424 | 29,165 |
| | 女 | 34,191 | 15,707 | 45.94 | | | |
| | 計 | 65,372 | 29,165 | 44.61 | | | |
| H25.10.20 | 男 | 30,588 | 16,227 | 53.05 | 34,840 | 391 | 35,231 |
| | 女 | 33,777 | 19,005 | 56.27 | | | |
| | 計 | 64,365 | 35,232 | 54.74 | | | |
| H29.10.22 | 男 | 30,811 | 17,233 | 55.93 | 35,593 | 835 | 36,428 |
| | 女 | 33,677 | 19,195 | 57.00 | | | |
| | 計 | 64,488 | 36,428 | 56.49 | | | |

イ たつの市議会議員選挙

| 執行日 | 投票状況 | | | | 開票状況 | | |
|----------|------|---------------|-------------|------------|--------|------|--------|
| | 区分 | 当日有権者数 (人) | 投票者数 (人) | 投票率 (%) | 有効投票 | 無効投票 | 開票総数 |
| H18.4.23 | 男 | 31,025 | 22,465 | 72.41 | 48,353 | 542 | 48,895 |
| | 女 | 34,264 | 26,433 | 77.15 | | | |
| | 計 | 65,289 | 48,898 | 74.89 | | | |
| H22.4.25 | 男 | 30,980 | 19,948 | 64.39 | 43,107 | 491 | 43,598 |
| | 女 | 34,060 | 23,650 | 69.44 | | | |
| | 計 | 65,040 | 43,598 | 67.03 | | | |
| H26.4.27 | 男 | 30,330 | 18,640 | 61.46 | 39,711 | 688 | 40,399 |
| | 女 | 33,455 | 21,759 | 65.04 | | | |
| | 計 | 63,785 | 40,399 | 63.34 | | | |
| H30.4.22 | 男 | 30,511 | 17,249 | 56.53 | 36,988 | 450 | 37,438 |
| | 女 | 33,375 | 20,189 | 60.49 | | | |
| | 計 | 63,886 | 37,438 | 58.60 | | | |

18 選挙投開票状況(続き)

ウ 兵庫県知事選挙

| 執行日 | 投票状況 | | | | 開票状況 | | |
|----------|------|---------------|-------------|------------|--------|------|--------|
| | 区分 | 当日有権者数 (人) | 投票者数 (人) | 投票率 (%) | 有効投票 | 無効投票 | 開票総数 |
| H21.7.5 | 男 | 31,028 | 14,329 | 46.18 | 30,606 | 421 | 31,027 |
| | 女 | 34,092 | 16,698 | 48.98 | | | |
| | 計 | 65,120 | 31,027 | 47.65 | | | |
| H25.7.21 | 男 | 30,588 | 17,274 | 56.47 | 35,488 | 987 | 36,475 |
| | 女 | 33,822 | 19,201 | 56.77 | | | |
| | 計 | 64,410 | 36,475 | 56.63 | | | |
| H29.7.2 | 男 | 30,767 | 14,626 | 47.54 | 30,701 | 295 | 30,996 |
| | 女 | 33,656 | 16,370 | 48.64 | | | |
| | 計 | 64,423 | 30,996 | 48.11 | | | |
| R3.7.18 | 男 | 29,834 | 13,460 | 45.12 | 28,192 | 458 | 28,650 |
| | 女 | 32,659 | 15,190 | 46.51 | | | |
| | 計 | 62,493 | 28,650 | 45.85 | | | |

エ 兵庫県議会議員選挙

| 執行日 | 投票状況 | | | | 開票状況 | | |
|----------|------|---------------|-------------|------------|--------|-------|--------|
| | 区分 | 当日有権者数 (人) | 投票者数 (人) | 投票率 (%) | 有効投票 | 無効投票 | 開票総数 |
| H19.4.8 | 男 | 15,451 | 6,291 | 40.72 | 13,029 | 286 | 13,315 |
| | 女 | 16,846 | 7,025 | 41.70 | | | |
| | 計 | 32,297 | 13,316 | 41.23 | | | |
| H23.4.10 | 男 | 30,823 | 無投票 | | | | |
| | 女 | 34,028 | | | | | |
| | 計 | 64,851 | | | | | |
| H26.4.27 | 男 | 30,333 | 18,631 | 61.42 | 38,846 | 1,550 | 40,396 |
| | 女 | 33,464 | 21,765 | 65.04 | | | |
| | 計 | 63,797 | 40,396 | 63.32 | | | |
| H27.4.12 | 男 | 30,274 | 無投票 | | | | |
| | 女 | 33,242 | | | | | |
| | 計 | 63,516 | | | | | |
| H29.7.2 | 男 | 30,766 | 14,426 | 46.89 | 28,067 | 2,510 | 30,577 |
| | 女 | 33,653 | 16,151 | 47.99 | | | |
| | 計 | 64,419 | 30,577 | 47.47 | | | |
| H31.4.7 | 男 | 30,344 | 11,912 | 39.26 | 24,784 | 441 | 25,225 |
| | 女 | 33,175 | 13,313 | 40.13 | | | |
| | 計 | 63,519 | 25,225 | 39.71 | | | |

(注) 1 平成19年4月8日執行分は、「兵庫県議会議員龍野市選挙区」として、それ以外は「兵庫県議会議員たつの市及び揖保郡選挙区」として実施しています。

2 平成26年4月27日及び平成29年7月2日執行分は、補欠選挙です。

18 選挙投開票状況(続き)

才 衆議院議員総選挙(小選挙区)

| 執行日 | 投票状況 | | | | 開票状況 | | |
|-----------|------|---------------|-------------|------------|--------|-------|--------|
| | 区分 | 当日有権者数 (人) | 投票者数 (人) | 投票率 (%) | 有効投票 | 無効投票 | 開票総数 |
| H21.8.30 | 男 | 31,336 | 22,565 | 72.01 | 47,030 | 633 | 47,663 |
| | 女 | 34,379 | 25,098 | 73.00 | | | |
| | 計 | 65,715 | 47,663 | 72.53 | | | |
| H24.12.16 | 男 | 30,886 | 19,118 | 61.90 | 39,041 | 987 | 40,028 |
| | 女 | 34,071 | 20,911 | 61.37 | | | |
| | 計 | 64,957 | 40,029 | 61.62 | | | |
| H26.12.14 | 男 | 30,628 | 16,881 | 55.12 | 34,236 | 1,256 | 35,492 |
| | 女 | 33,662 | 18,611 | 55.29 | | | |
| | 計 | 64,290 | 35,492 | 55.21 | | | |
| H29.10.22 | 男 | 31,029 | 17,491 | 56.37 | 35,499 | 1,422 | 36,921 |
| | 女 | 33,919 | 19,430 | 57.28 | | | |
| | 計 | 64,948 | 36,921 | 56.85 | | | |

力 衆議院議員総選挙(比例代表)

| 執行日 | 投票状況 | | | | 開票状況 | | |
|-----------|------|---------------|-------------|------------|--------|-------|--------|
| | 区分 | 当日有権者数 (人) | 投票者数 (人) | 投票率 (%) | 有効投票 | 無効投票 | 開票総数 |
| H21.8.30 | 男 | 31,336 | 22,561 | 72.00 | 46,339 | 1,312 | 47,651 |
| | 女 | 34,379 | 25,091 | 72.98 | | | |
| | 計 | 65,715 | 47,652 | 72.51 | | | |
| H24.12.16 | 男 | 30,886 | 19,116 | 61.89 | 38,990 | 1,038 | 40,028 |
| | 女 | 34,071 | 20,913 | 61.38 | | | |
| | 計 | 64,957 | 40,029 | 61.62 | | | |
| H26.12.14 | 男 | 30,628 | 16,881 | 55.12 | 34,388 | 1,101 | 35,489 |
| | 女 | 33,662 | 18,610 | 55.28 | | | |
| | 計 | 64,290 | 35,491 | 55.20 | | | |
| H29.10.22 | 男 | 31,029 | 17,486 | 56.35 | 35,932 | 986 | 36,918 |
| | 女 | 33,919 | 19,432 | 57.29 | | | |
| | 計 | 64,948 | 36,918 | 56.84 | | | |

18 選挙投開票状況(続き)

キ 参議院議員通常選挙(兵庫県選挙区)

| 執行日 | 投票状況 | | | | 開票状況 | | |
|----------|------|---------------|-------------|------------|--------|-------|--------|
| | 区分 | 当日有権者数 (人) | 投票者数 (人) | 投票率 (%) | 有効投票 | 無効投票 | 開票総数 |
| H19.7.29 | 男 | 31,452 | 18,467 | 58.71 | 37,375 | 1,510 | 38,885 |
| | 女 | 34,523 | 20,418 | 59.14 | | | |
| | 計 | 65,975 | 38,885 | 58.94 | | | |
| H22.7.11 | 男 | 31,293 | 17,072 | 54.56 | 34,021 | 1,703 | 35,724 |
| | 女 | 34,374 | 18,653 | 54.26 | | | |
| | 計 | 65,667 | 35,725 | 54.40 | | | |
| H25.7.21 | 男 | 30,805 | 17,291 | 56.13 | 34,051 | 2,450 | 36,501 |
| | 女 | 34,021 | 19,211 | 56.47 | | | |
| | 計 | 64,826 | 36,502 | 56.31 | | | |
| H28.7.10 | 男 | 31,299 | 17,058 | 54.50 | 34,941 | 839 | 35,780 |
| | 女 | 34,185 | 18,722 | 54.77 | | | |
| | 計 | 65,484 | 35,780 | 54.64 | | | |
| R1.7.21 | 男 | 30,615 | 15,217 | 49.70 | 31,182 | 633 | 31,815 |
| | 女 | 33,408 | 16,598 | 49.68 | | | |
| | 計 | 64,023 | 31,815 | 49.69 | | | |

ク 参議院議員通常選挙(比例代表)

| 執行日 | 投票状況 | | | | 開票状況 | | |
|----------|------|---------------|-------------|------------|--------|-------|--------|
| | 区分 | 当日有権者数 (人) | 投票者数 (人) | 投票率 (%) | 有効投票 | 無効投票 | 開票総数 |
| H19.7.29 | 男 | 31,452 | 18,466 | 58.71 | 37,322 | 1,561 | 38,883 |
| | 女 | 34,523 | 20,417 | 59.14 | | | |
| | 計 | 65,975 | 38,883 | 58.94 | | | |
| H22.7.11 | 男 | 31,293 | 17,075 | 54.56 | 34,545 | 1,181 | 35,726 |
| | 女 | 34,374 | 18,652 | 54.26 | | | |
| | 計 | 65,667 | 35,727 | 54.41 | | | |
| H25.7.21 | 男 | 30,805 | 17,291 | 56.13 | 35,310 | 1,192 | 36,502 |
| | 女 | 34,021 | 19,211 | 56.47 | | | |
| | 計 | 64,826 | 36,502 | 56.31 | | | |
| H28.7.10 | 男 | 31,299 | 17,057 | 54.50 | 34,443 | 1,334 | 35,777 |
| | 女 | 34,185 | 18,720 | 54.76 | | | |
| | 計 | 65,484 | 35,777 | 54.63 | | | |
| R1.7.21 | 男 | 30,615 | 15,216 | 49.70 | 30,885 | 926 | 31,811 |
| | 女 | 33,408 | 16,598 | 49.68 | | | |
| | 計 | 64,023 | 31,814 | 49.69 | | | |

(資料:選挙管理委員会事務局)

(注)不受理や持帰りがあった場合は、投票者数計と開票総数が一致しません。

付 録

| | | |
|---|----------|-----|
| 1 | 市章・市花・市木 | 157 |
| 2 | 市歌 | 158 |
| 3 | 姉妹都市提携 | 159 |
| 4 | 市機構図 | 160 |

付録

1 市章・市花・市木

○市章

(平成17年10月1日制定)

市章は、たつの市の頭文字「T」を図案化したものです。

光豊かな太陽と実りの大地、揖保川から湧き立つ清風を、赤・緑・青の3色で描き、自然に恵まれた市域と未来への飛翔を表現しています。



○市花『桜』

(平成17年10月1日制定)


バラ科に属し、日本に最も多くの品種があります。古来、「花王」と称され、日本の国花とし、古くは「花」といえば桜を指しました。



○市木『梅』

(平成17年10月1日制定)

中国原産のバラ科に属する木で、早春、葉に先立ち、白、紅、薄紅の花を開き、万葉以来、日本人が愛してきました。300以上の品種があります。



2 市歌

たつの市歌


三木初代作詞 武鹿悦子補作

Tempo di marcia ♩=108

湯山 昭作曲



1. めぐ みあふれる いぼがわの せお ときよらな はりまのよ
 2. ゆうやけはえーる けいろうの きぎ をめぐって ながれるは
 3. しおかぜわたーる みつのはま うめのかやさーし あやべやま
 4. てん にきりたつ びょうふいわ こだいをしの一ぶ しんぐうは



もえ るた いよう み にうけて いの ちかがやく このときぞ
 じょうかにひ びーく あ かとんぼ ぶんかのひかーり むねにみつ
 はる かむろのつ な がめれば こぶねのさきーに ゆめかよう
 たか いら そじを か てとして みらいをになーう かけはしぞ



あ あ ゆーきゆ う の さ と わ が た 一 つ 一
 あ あ しーい か の み や こ わ が た 一 つ 一
 あ あ せ と う ち の さ と わ が た 一 つ 一
 あ あ か が く の み や こ わ が た 一 つ 一



☆ D.C.しても繰り返りあり。D.C.

の
の
の
の



と わ に さ か え あ れ と わ に さ か え あ れ



あ あ と わ に さ か え あ れ わ が た 一 つ 一 の

3 姉妹都市提携

○高知県安芸市(平成元年4月26日提携)

旧龍野市は、三木露風の生誕地として、安芸市は、弘田龍太郎の生誕地として、ともに「童謡の里」のまちづくりの概念が一致したことにより姉妹都市協定を締結。



○東京都三鷹市(平成13年3月31日提携)

旧龍野市は、三木露風の生誕地として、三鷹市は、三木露風が創作活動を行い、また、終焉の地であるとして、その縁により姉妹都市協定を締結。



○滋賀県長浜市(旧湖北町と平成13年3月31日提携)

旧湖北町が旧龍野藩祖脇坂安治氏の出身地であるという歴史的縁により姉妹都市協定を締結。

市町合併に伴い、平成22年1月1日に旧湖北町が「長浜市」となり、平成23年10月1日に、姉妹都市友好交流宣言を行う。



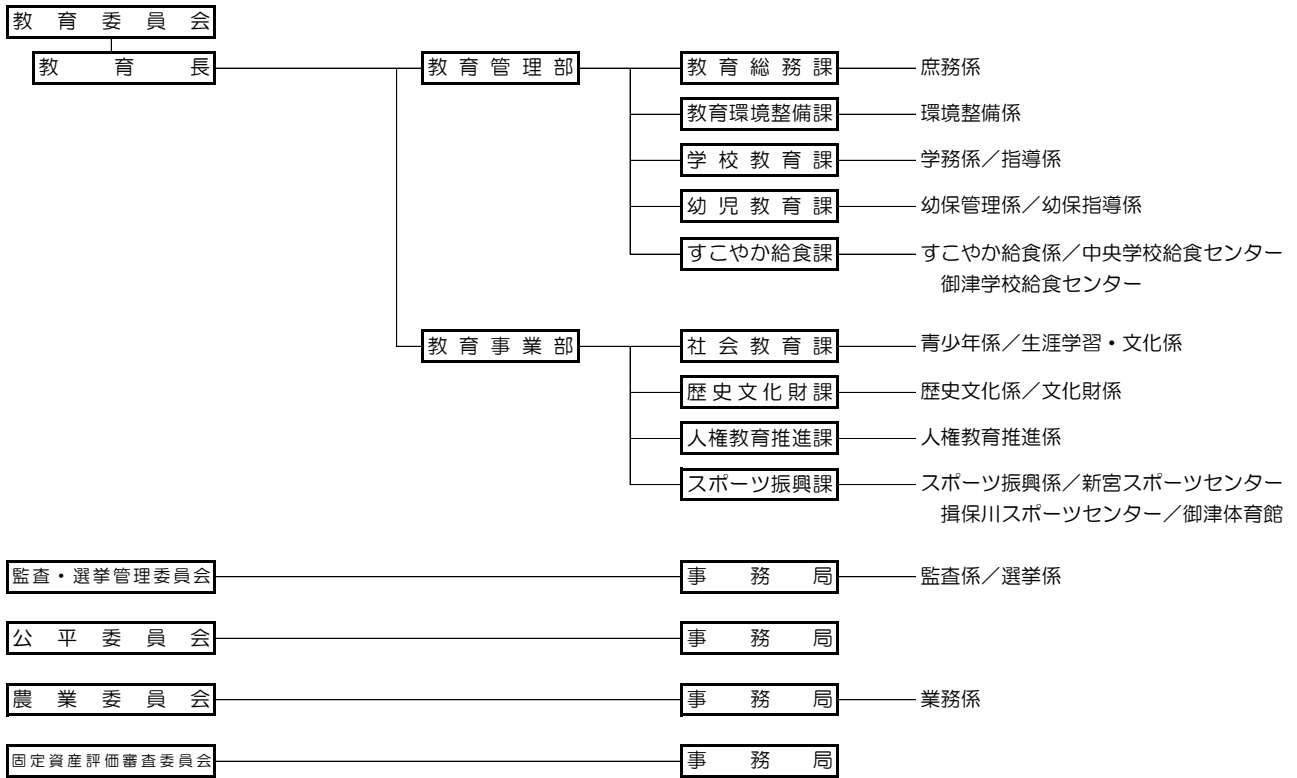
○アメリカ合衆国ワシントン州コビントン市(平成27年10月4日提携)

青少年の語学力の向上や異文化理解などの国際対応能力の育成、市民活動の活性化、観光客誘致、国際的経済交流の育成等を目的として、海外姉妹都市協定を締結。



4 市機構図





**令和3年版
たつの市統計書**

令和3年8月発行

発行 たつの市
編集 たつの市総務部情報推進課

〒679-4192

たつの市龍野町富永1005番地1

電話 0791-64-3131 (代)

FAX 0791-63-2594

URL <https://www.city.tatsuno.lg.jp>

○統計情報の提供は、「たつの市ホームページ」でも行っています。
