

今月の市税

国民健康保険税(普通徴収分)

全期分・第1期分

固定資産税・都市計画税

第2期分


納期限(口座振替日)

7月31日(月)

納付場所 金融機関・郵便局・コンビニエンスストア・会計課・各総合支所地域振興課

※市税の納付は安心・確実な口座振替が便利です。なお、口座振替の手続きには、1カ月程度かかります。早めの手続きをお願いします。申し込みは、金融機関・郵便局・納税課・各総合支所地域振興課までお願いします。

※市税等口座振替依頼書がホームページからダウンロードできますのでご利用ください。ただし、ホームページからダウンロードした依頼書はゆうちょ銀行(郵便局)への手続きにはご利用いただけませんのでご注意ください。

※詳細は市ホームページをご覧ください。
市ホームページはこちらから→


納税課(☎64・3144)

行政相談

〔御津会場〕

とき 8月7日(月) 9時~11時

ところ 御津総合支所1階相談室

〔新宮会場〕

とき 8月10日(木) 13時~15時

ところ 新宮総合支所相談コーナー

〔龍野会場〕

とき 8月17日(木) 13時30分~15時30分

ところ 市役所新館2階203会議室

〔揖保川会場〕

とき 8月22日(火) 13時~15時

ところ 揖保川総合支所2階202会議室

総務課(☎64・3142)

人権相談

とき 8月2日(水) 13時~15時

ところ 新宮総合支所災害対策本部、揖保川総合支所2階201会議室

人権推進課(☎64・3151)

就職氷河期サポート相談会

仕事についての悩みを抱える就職氷河期世代(35歳~45歳程度)を主に対象とした、無料の個別相談会を実施します。

とき 8月16日(水) 13時30分~16時30分



ところ 産業振興センター相談機関 ひめじ若者サポートステーション

定員 3名(1人約50分)

申込方法 電話申し込み(予約優先)

申込・問い合わせ先 商工振興課(☎64・3158)

図書館からのお知らせ(8月の催し)

<p>龍野図書館(☎62・0469)</p> <p>えほんのじかん 1歳~4歳・保護者 19日(土) 11時~11時20分 「がたんごとん がたんごとん ざぶんざぶん」ほか</p> <p>おはなしのじかん 5歳以上 19日(土) 10時15分~10時45分 「王子さまの耳は ろぼの耳」ほか</p> <p>読書会 一般 8月はお休みです</p> <p>子どもの本を読む会 一般 8月はお休みです</p>	<p>新宮図書館(☎75・3332)</p> <p>えほんのじかん 2歳~4歳・保護者 12日(土)、20日(日)、28日(月) 11時~11時20分 「はなびドーン」ほか</p> <p>おはなしのじかん 5歳以上 12日(土)、19日(土)、26日(土) 10時15分~10時45分 「カンチルと巨人」ほか</p> 
<p>揖保川図書館(☎72・7666)</p> <p>えほんのじかん 2歳~4歳・保護者 12日(土)、19日(土) 10時30分~10時45分 「ぞうきばやしのスモウたいかい」ほか</p> <p>おはなしのじかん 5歳以上 12日(土)、19日(土) 11時~11時30分 「ねずみのスモウ」ほか</p> <p>読書会 一般 4日(金) 10時~12時 「猫と庄造と二人のおんな」 谷崎 潤一郎 著</p>	<p>御津図書館(☎322・1007)</p> <p>えほんのじかん 1歳~4歳・保護者 13日(日)、20日(日)、26日(土) 10時30分~10時50分 「わにわにのおでかけ」ほか</p> <p>おはなしのじかん 5歳以上 13日(日)、20日(日)、26日(土) 11時~11時20分 「だるまちゃんとかみなりちゃん」ほか</p> 

休日・夜間水道当番(緊急時)

※水道メーターから宅内は有料

〔龍野地域・新宮地域(光都を除く)〕
揖保浄水場 (☎67・8806)
※開閉栓の受け付けは除く

〔揖保川地域〕
(有)長田設備工業 (☎72・2469)

〔御津地域〕
1日~10日 ミツバ商事(株)
昼間(☎322・1245)
夜間(☎322・2485)
11日~20日 勝間設備(株)
(☎090・8570・1242)
21日~31日 (有)沼田水道工業所
(☎322・1251)

お悔やみ申し上げます

※6月16日~末日届出分で、掲載に同意を得ている方々です。(敬称略)

名前	住所	死亡日	(年齢)
赤松 昌子	御津町岩見	5/6	(99)
荒神 悦子	御津町釜屋	6/10	(78)
田中 正弘	新宮町鍛冶屋	6/14	(80)
津田ち糸子	新宮町宮内	6/18	(89)

※綴じ穴を開けられる場合は、このページの左端、中心のガイド[◀]に合わせてください。