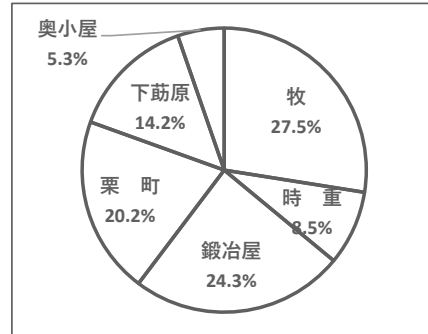


## 西栗栖小学校の適正規模・適正配置におけるアンケート ～今後の学校の在り方について～

- ◆ 実施日      令和2年1月24日（金）～2月10日（月）
- ◆ 配布数      362 世帯
- ◆ 回答数      247 世帯                      ◆ 回答率      68.2%

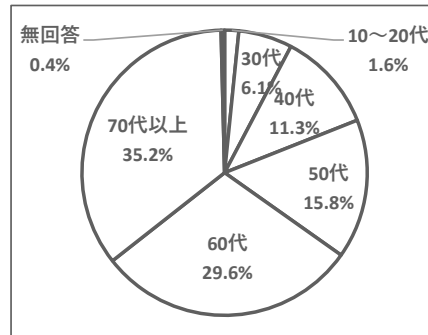
質問1 あなたのお住まいの自治会名をお答えください。

	回答数（件）	割合（%）
牧	68	27.5
時重	21	8.5
鍛冶屋	60	24.3
栗町	50	20.2
下筋原	35	14.2
奥小屋	13	5.3
合計	247	100.0



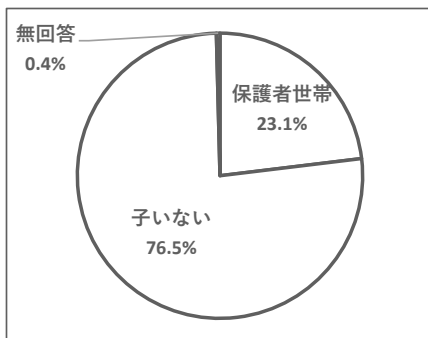
質問2 あなたの年齢をお答えください。

	回答数（件）	割合（%）
① 10～20代	4	1.6
② 30代	15	6.1
③ 40代	28	11.3
④ 50代	39	15.8
⑤ 60代	73	29.6
⑥ 70代以上	87	35.2
無回答	1	0.4
合計	247	100.0



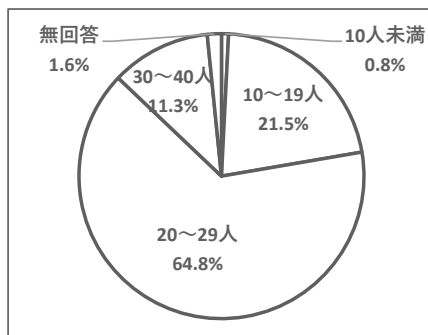
質問3 あなたの世帯のお子さんについてお答えください。

	回答数（人）	
① 就学前	29	※保護者世帯 57
② 小1～小3	19	
③ 小4～小6	16	
④ 中1～中3	25	
⑤ 上記の子いない	189	
無回答	1	
合計	279	



質問4 あなたが適正と考える小学校1クラスあたりの児童数は何人ですか。

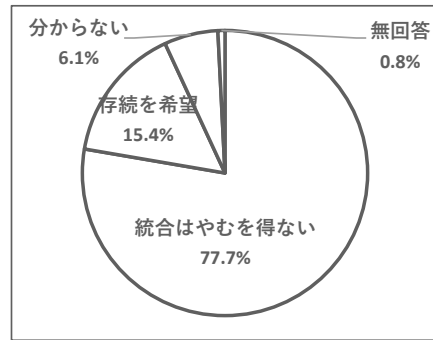
	回答数（件）	割合（%）
① 10人未満	2	0.8
② 10～19人	53	21.5
③ 20～29人	160	64.8
④ 30～40人	28	11.3
無回答	4	1.6
合計	247	100.0



【西栗栖小学校】

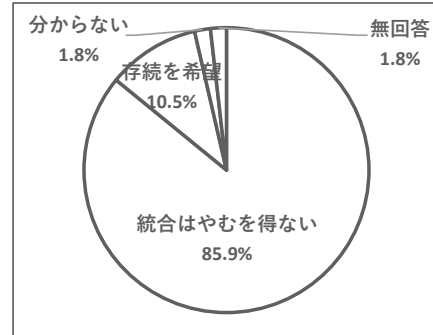
質問5 未来を担う子どもたちにより良い教育環境を提供する方策の一つとして、西栗栖小学校を適正な規模にするため、学校同士を統合することをどう思いますか。

	回答数(件)	割合(%)
① 統合はやむを得ない	192	77.7
② 存続を希望	38	15.4
③ 分からない	15	6.1
無回答	2	0.8
合計	247	100.0



※質問5 うち、中学生以下の子どもをもつ世帯

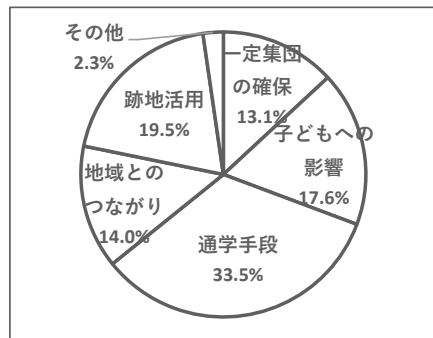
	回答数(件)	割合(%)
① 統合はやむを得ない	49	85.9
② 存続を希望	6	10.5
③ 分からない	1	1.8
無回答	1	1.8
合計	57	100.0



(質問5で①と答えた方)

質問6 学校を統合する場合、どのようなことを考えなければならないと思いますか。

	回答数(件)	割合(%)
① 一定集団の確保	69	13.1
② 子どもへの影響	93	17.6
③ 通学手段	177	33.5
④ 地域とのつながり	74	14.0
⑤ 跡地活用	103	19.5
⑥ その他	12	2.3
無回答	0	0.0
合計	528	100.0



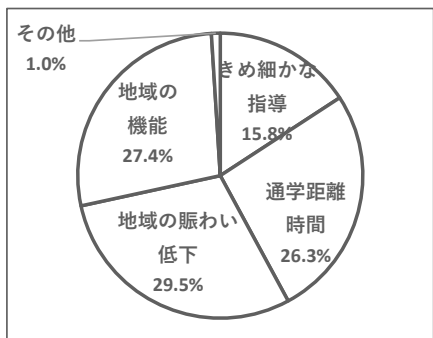
※複数回答

⑥その他の主な意見 緊急時、突発事案等、家族との連携対応  
各学校の伝統行事、特色、個性の存続を生かしたカリキュラムの再構築  
西地域を考慮した統合、校区の見直し、中学校との継続  
統合先の児童との公平性、教員の配置のバランス 等

(質問5で②と答えた方)

質問7 学校の存続を希望される理由を教えてください。

	回答数(件)	割合(%)
① きめ細かな指導	15	15.8
② 通学距離時間	25	26.3
③ 地域の賑わい低下	28	29.5
④ 地域の機能	26	27.4
⑤ その他	1	1.0
無回答	0	0.0
合計	95	100.0



※複数回答

⑤その他の意見 学校が無くなると子どもを狙った犯罪が増える事が危惧される。