


東栗栖小学校の適正規模・適正配置におけるアンケート ～今後の学校の在り方について～

- ◆ 実施日 令和2年1月24日（金）～2月10日（月）
- ◆ 配布数 570 世帯
- ◆ 回答数 384 世帯 ◆ 回答率 67.4%

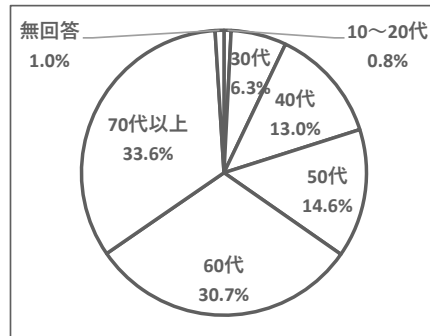
質問1 あなたの住まいの自治会名をお答えください。

	回答数（件）	割合（%）
千本	103	26.8
福栖	71	18.5
能地	48	12.5
大屋	52	13.6
善定	50	13.0
平野	60	15.6
合計	384	100.0



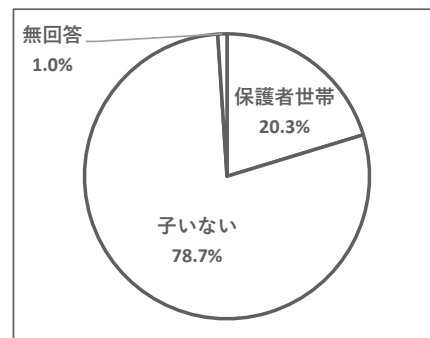
質問2 あなたの年齢をお答えください。

	回答数（件）	割合（%）
① 10～20代	3	0.8
② 30代	24	6.3
③ 40代	50	13.0
④ 50代	56	14.6
⑤ 60代	118	30.7
⑥ 70代以上	129	33.6
無回答	4	1.0
合計	384	100.0



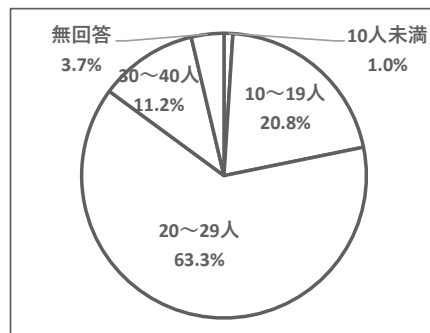
質問3 あなたの世帯のお子さんについてお答えください。

	回答数（人）	
① 就学前	36	※保護者世帯 78
② 小1～小3	35	
③ 小4～小6	28	
④ 中1～中3	46	
⑤ 上記の子いない	302	
無回答	4	
合計	451	



質問4 あなたが適正と考える小学校1クラスあたりの児童数は何人ですか。

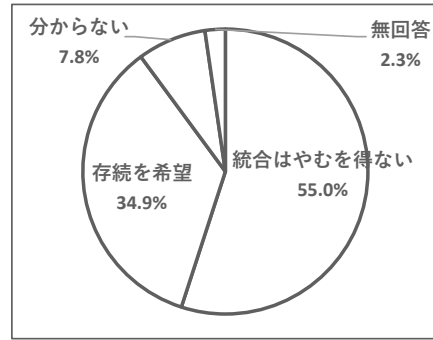
	回答数（件）	割合（%）
① 10人未満	4	1.0
② 10～19人	80	20.8
③ 20～29人	243	63.3
④ 30～40人	43	11.2
無回答	14	3.7
合計	384	100.0



【東栗栖小学校】

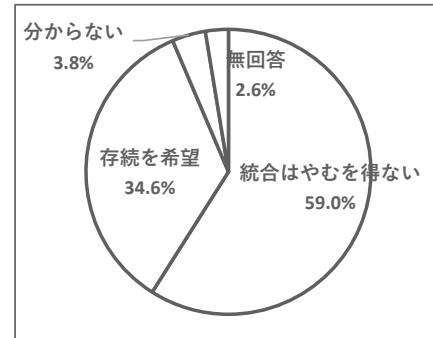
質問5 未来を担う子どもたちにより良い教育環境を提供する方策の一つとして、東栗栖小学校を適正な規模にするため、学校同士を統合することをどう思いますか。

	回答数(件)	割合(%)
① 統合はやむを得ない	211	55.0
② 存続を希望	134	34.9
③ 分からない	30	7.8
無回答	9	2.3
合計	384	100.0



※質問5 うち、中学生以下の子どもをもつ世帯

	回答数(件)	割合(%)
① 統合はやむを得ない	46	59.0
② 存続を希望	27	34.6
③ 分からない	3	3.8
無回答	2	2.6
合計	78	100.0

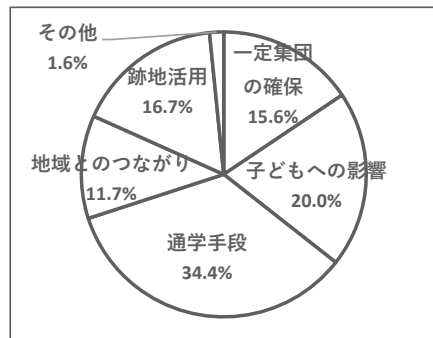


(質問5で①と答えた方)

質問6 学校を統合する場合、どのようなことを考えなければならないと思いますか。

	回答数(件)	割合(%)
① 一定集団の確保	85	15.6
② 子どもへの影響	109	20.0
③ 通学手段	188	34.4
④ 地域とのつながり	64	11.7
⑤ 跡地活用	91	16.7
⑥ その他	9	1.6
合計	546	100.0

※複数回答



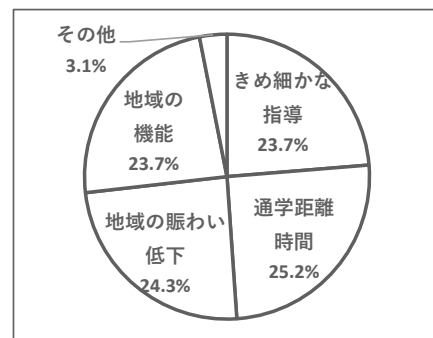
⑥その他の主な意見 避難所の運営はどうなるのか。
適切な先生の配置を行い、クラス全体に目が行き届くようにする。
放課後児童クラブの場所の確保 等

(質問5で②と答えた方)

質問7 学校の存続を希望される理由を教えてください。

	回答数(件)	割合(%)
① きめ細かな指導	83	23.7
② 通学距離時間	88	25.2
③ 地域の賑わい低下	85	24.3
④ 地域の機能	83	23.7
⑤ その他	11	3.1
合計	350	100.0

※複数回答



⑤その他の主な意見 心のよりどころであり、どのような形態であれ存続すべき。
複式学級でも地元と教育委員会が協力していける。 等