

第41回

財政状況説明書

自 令和7年10月1日

至 令和8年3月31日

たつの市

## 1 はじめに

市の財政状況については、毎年2回、5月と11月に定期的に公表します。

今回は、令和8年度予算の概要及び令和7年度下半期（令和7年10月1日から令和8年3月31日まで）における状況について公表するものです。

この公表を通して、市の財政状況について市民の皆様にご理解をいただくとともに、今後の財政運営に対する一層のご協力をお願いします。

## 2 令和8年度予算の概要について

### (1) 当初予算の概要

令和8年度は、令和7年度において本格着手した「新宮地域小中一貫校建設」「龍野IC周辺まちづくり区画整理」などの大型工事を着実に進め、また「学校給食の完全無償化」や「こども医療費の完全無料化」を継続させるとともに、時代に即した新たな施策を加えることにより、すべての世代が夢を育み、希望を持って、健やかに暮らし続けられる市民満足度の高いまちを目指すための予算としました。

令和8年度の一般会計の当初予算総額は、437億円であり、前年度当初予算総額446億5,000万円に対し9億5千万円、2.1%の減となっています。

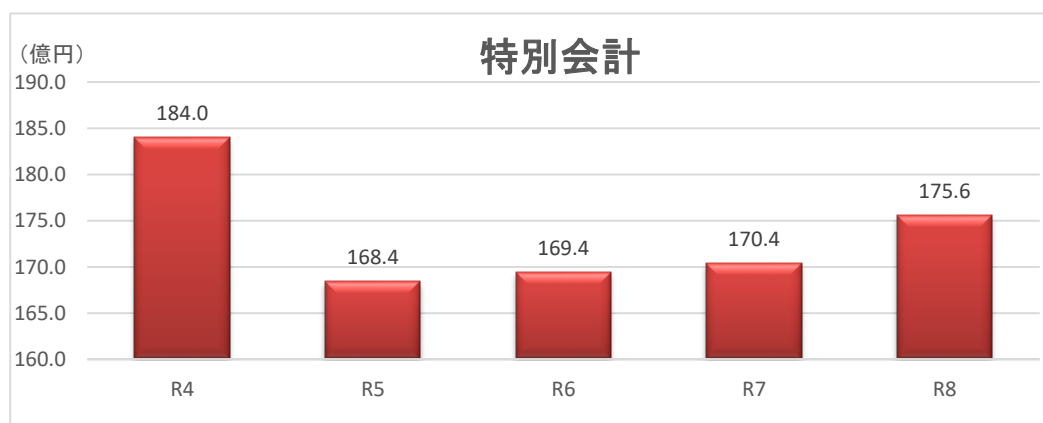
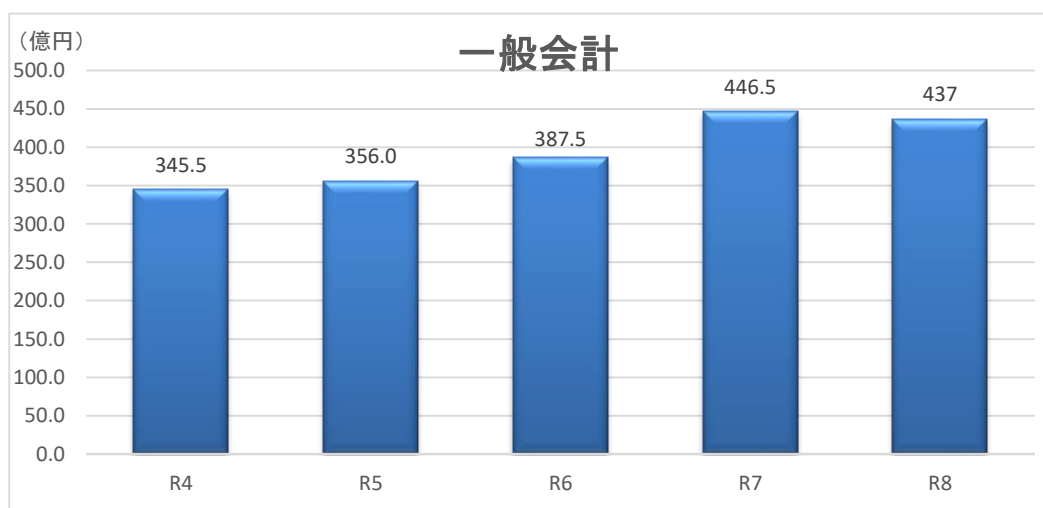
「誰からも選ばれる たつのを目指して」をテーマに主な取組として、「こどもと未来を育み続ける」「安心な暮らしと健康を守り続ける」「魅力と快適さが持続する」「持続可能な市政運営に向けた行財政改革」の4本の柱により実施します。

歳入では、市税において賃金上昇による個人市民税の増加による増収を見込むものの、歳出では、新宮地域の小中一貫校整備事業や龍野IC周辺まちづくり区画整理事業などの大型事業に加え、義務的経費である人件費及び扶助費の大幅な増加も見込まれることから、依然厳しい財政状況にあります。引き続き交付税措置の有利な起債や、ふるさと応援基金などの基金を計画的に活用しながら、持続可能で健全な行財政運営に努めていきます。

(2) 主な普通建設事業

事業名	事業費
小中一貫校整備事業	45億 6,000万円
公園整備事業	12億 7,400万円
龍野IC周辺まちづくり区画整理事業	9億 5,700万円
中学校武道場整備事業	3億 5,400万円
人工芝多目的グラウンド整備事業	3億 3,000万円

(3) 当初予算額の推移



令和8年度 一般会計及び特別会計  
予 算 額 調

(単位：千円)

会 計 別		令和8年度	令和7年度	比較増減
一 般 会 計		43,700,000	44,650,000	△ 950,000
特 別 会 計	土 地 取 得 造 成 事 業	25,093	162,529	△ 137,436
	揖 龍 公 平 委 員 会 事 業	829	829	0
	国 民 健 康 保 険 事 業	8,347,870	8,199,491	148,379
	後 期 高 齢 者 医 療 事 業	1,631,511	1,466,308	165,203
	介 護 保 険 事 業	7,403,263	7,066,469	336,794
	病 院 事 業 債 管 理 事 業	152,500	150,300	2,200
	計	17,561,066	17,045,926	515,140
合 計		61,261,066	61,695,926	△ 434,860

一般会計歳入歳出予算

歳 入

(単位：千円、%)

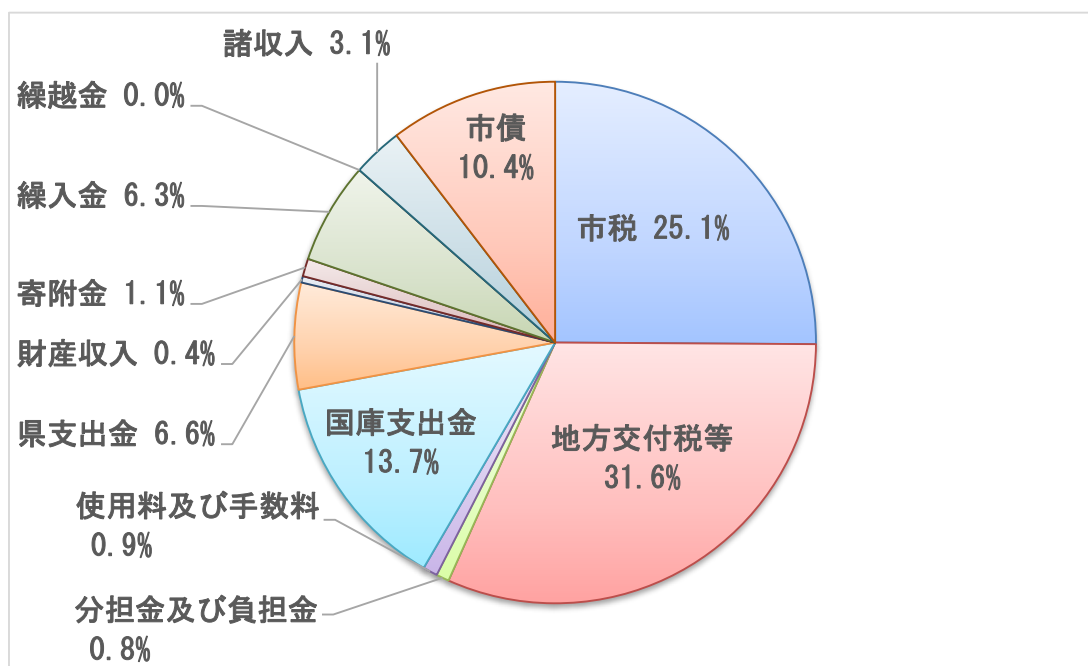
款	年度	令和8年度		令和7年度		比較 増減
		当初予算額	構成比	当初予算額	構成比	
1	市 税	10,988,863	25.1	10,947,573	24.5	41,290
2	地 方 譲 与 税	287,300	0.7	282,400	0.6	4,900
3	利 子 割 交 付 金	35,000	0.1	16,000	0.0	19,000
4	配 当 割 交 付 金	145,000	0.3	96,000	0.2	49,000
5	株式等譲渡所得割交付金	152,000	0.3	130,000	0.3	22,000
6	法 人 事 業 税 交 付 金	206,000	0.5	175,000	0.4	31,000
7	地 方 消 費 税 交 付 金	2,130,000	4.9	1,895,000	4.3	235,000
8	ゴルフ場利用税交付金	13,000	0.0	13,000	0.0	0
9	環 境 性 能 割 交 付 金	1	0.0	80,000	0.2	△ 79,999
10	地 方 特 例 交 付 金	150,000	0.3	85,500	0.2	64,500
11	地 方 交 付 税	10,700,000	24.5	10,450,000	23.4	250,000
12	交通安全対策特別交付金	9,300	0.0	9,300	0.0	0
13	分 担 金 及 び 負 担 金	327,073	0.8	313,454	0.7	13,619
14	使 用 料 及 び 手 数 料	388,105	0.9	381,219	0.9	6,886
15	国 庫 支 出 金	5,979,756	13.7	6,180,204	13.9	△ 200,448
16	県 支 出 金	2,893,643	6.6	2,552,636	5.7	341,007
17	財 産 収 入	168,255	0.4	103,347	0.2	64,908
18	寄 附 金	476,038	1.1	455,038	1.0	21,000
19	繰 入 金	2,765,451	6.3	3,498,928	7.9	△ 733,477
20	繰 越 金	1	0.0	1	0.0	0
21	諸 収 入	1,332,414	3.1	942,300	2.1	390,114
22	市 債	4,552,800	10.4	6,043,100	13.5	△ 1,490,300
	合 計	43,700,000	100.0	44,650,000	100.0	△ 950,000

歳 出

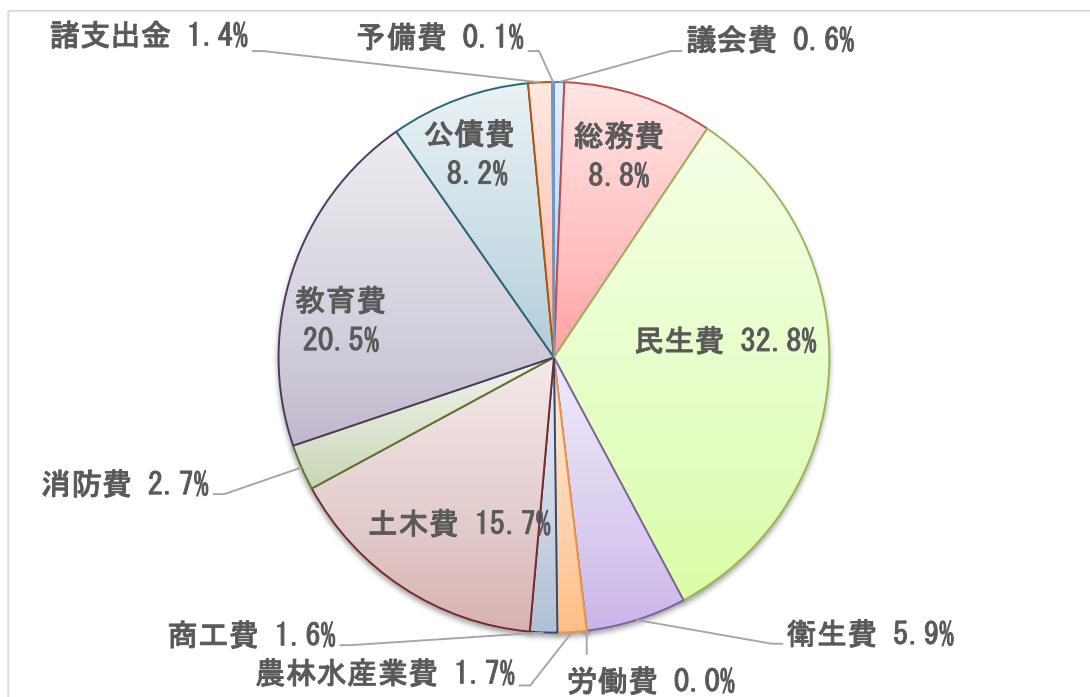
(単位：千円、%)

款	年度	令和8年度		令和7年度		比較 増減
		当初予算額	構成比	当初予算額	構成比	
1	議 会 費	269,597	0.6	263,528	0.6	6,069
2	総 務 費	3,832,391	8.8	3,895,005	8.7	△ 62,614
3	民 生 費	14,357,895	32.8	13,922,022	31.2	435,873
4	衛 生 費	2,588,029	5.9	3,308,865	7.4	△ 720,836
5	労 働 費	7,548	0.0	9,328	0.0	△ 1,780
6	農 林 水 産 業 費	726,292	1.7	757,083	1.7	△ 30,791
7	商 工 費	693,907	1.6	709,367	1.6	△ 15,460
8	土 木 費	6,855,658	15.7	7,101,734	15.9	△ 246,076
9	消 防 費	1,172,141	2.7	1,406,252	3.2	△ 234,111
10	教 育 費	8,969,552	20.5	9,156,252	20.5	△ 186,700
12	公 債 費	3,575,505	8.2	3,542,505	7.9	33,000
13	諸 支 出 金	611,485	1.4	538,059	1.2	73,426
14	予 備 費	40,000	0.1	40,000	0.1	0
	合 計	43,700,000	100.0	44,650,000	100.0	△ 950,000

令和8年度 一般会計当初予算（歳入）



令和8年度 一般会計当初予算（歳出）




### 3 令和7年度下半期予算の収入及び支出の状況について

予算執行については、令和7年度予算執行計画及び歳入計画に基づく予算配当制度により、資金の効率的な運用を期し、事業効果、必要性等を十分検討しながら事業を進めてきました。

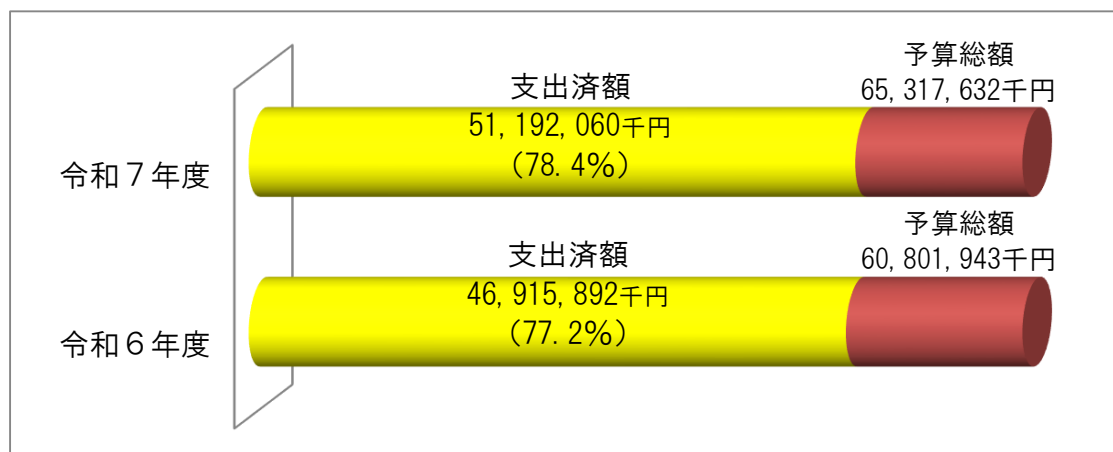
令和7年度一般会計予算及び特別会計の令和8年3月31日現在における収入状況は、最終予算額に対し81.5%で前年同期83.9%に対し2.4%下回っています。

また、支出については、最終予算額に対し78.4%で前年同期77.2%に対し1.2%上回っています。

(歳入)



(歳出)



令和7年度 一般会計及び特別会計  
収 支 状 況 表

総 括

(単位：千円、%)

会 計 / 区 分		現計予算額	収 入		支 出	
			収入済額	予算比	支出済額	予算比
一 般 会 計		47,948,190	38,544,498	80.4	35,998,770	75.1
	土地取得造成事業	151,572	147,025	97.0	147,025	97.0
	揖龍公平委員会事業	829	829	100.0	568	68.5
	国民健康保険事業	8,237,329	7,072,467	85.9	7,237,344	87.9
	後期高齢者医療事業	1,536,086	1,439,905	93.7	1,213,186	79.0
	介護保険事業	7,293,326	5,879,288	80.6	6,497,799	89.1
	病院事業債管理事業	150,300	145,968	97.1	97,368	64.8
合 計		65,317,632	53,229,980	81.5	51,192,060	78.4

(注) 令和8年3月31日現在調

一 般 会 計 の 内 訳

歳 入

(単位：千円、%)

款	現計予算額	調定額	収入済額	予算比	調定比
1 市 税	11,075,573	11,371,755	10,492,011	94.7	92.3
2 地 方 譲 与 税	282,400	290,479	290,479	102.9	100.0
3 利 子 割 交 付 金	20,000	19,666	19,666	98.3	100.0
4 配 当 割 交 付 金	120,000	125,765	125,765	104.8	100.0
5 株 式 等 譲 渡 所 得 割 交 付 金	135,000	191,215	191,215	141.6	100.0
6 法 人 事 業 税 交 付 金	195,000	200,048	200,048	102.6	100.0
7 地 方 消 費 税 交 付 金	1,950,000	2,022,593	2,022,593	103.7	100.0
8 ゴルフ場利用税交付金	13,000	13,106	13,106	100.8	100.0
9 環 境 性 能 割 交 付 金	62,000	55,492	55,492	89.5	100.0
10 地 方 特 例 交 付 金	85,500	75,690	75,690	88.5	100.0
11 地 方 交 付 税	10,977,592	11,170,551	11,170,551	101.8	100.0
12 交 通 安 全 対 策 特 別 交 付 金	9,300	9,017	9,017	97.0	100.0
13 分 担 金 及 び 負 担 金	301,471	285,832	263,398	87.4	92.2
14 使 用 料 及 び 手 数 料	381,219	346,448	321,777	84.4	92.9
15 国 庫 支 出 金	8,162,430	7,257,681	5,849,482	71.7	80.6
16 県 支 出 金	2,779,167	2,600,286	2,087,858	75.1	80.3
17 財 産 収 入	132,559	154,425	151,176	114.0	97.9
18 寄 附 金	408,032	375,227	361,923	88.7	96.5
19 繰 入 金	2,285,197	2,123,915	2,123,915	92.9	100.0
20 繰 越 金	1,291,207	1,291,207	1,291,207	100.0	100.0
21 諸 収 入	1,147,643	1,319,161	728,629	63.5	55.2
22 市 債	6,133,900	699,500	699,500	11.4	100.0
合 計	47,948,190	41,999,059	38,544,498	80.4	91.8

歳 出

(単位：千円、%)

款	現計予算額	支出済額	残 額	予算比(支出率)
1 議 会 費	265,674	249,330	16,344	93.8
2 総 務 費	4,376,443	3,424,451	951,992	78.2
3 民 生 費	15,542,935	12,745,010	2,797,925	82.0
4 衛 生 費	3,172,331	2,175,390	996,941	68.6
5 労 働 費	9,328	7,277	2,051	78.0
6 農 林 水 産 業 費	933,515	683,504	250,011	73.2
7 商 工 費	1,558,311	629,166	929,145	40.4
8 土 木 費	6,862,885	5,625,459	1,237,426	82.0
9 消 防 費	1,390,114	1,292,978	97,136	93.0
10 教 育 費	8,693,591	5,629,390	3,064,201	64.8
11 災 害 復 旧 費	25,000	0	25,000	0.0
12 公 債 費	3,538,305	3,536,815	1,490	100.0
13 諸 支 出 金	1,545,148	0	1,545,148	0.0
14 予 備 費	34,610	0	34,610	0.0
合 計	47,948,190	35,998,770	11,949,420	75.1

特別会計の内訳

(歳入)

(単位：千円、%)

区分	現計予算額	調定額	収入済額	予算比	調定比
土地取得造成事業	151,572	147,034	147,025	97.0	100.0
揖龍公平委員会事業	829	829	829	100.0	100.0
国民健康保険事業	8,237,329	7,678,622	7,072,468	85.9	92.1
後期高齢者医療事業	1,536,086	1,483,335	1,439,905	93.7	97.1
介護保険事業	7,293,326	6,052,083	5,879,288	80.6	97.1
病院事業債管理事業	150,300	145,968	145,968	97.1	100.0
合計	17,369,442	15,507,871	14,685,483	84.5	94.7

(歳出)

(単位：千円、%)

区分	現計予算額	支出済額	残額	予算比(支出率)
土地取得造成事業	151,572	147,025	4,547	97.0
揖龍公平委員会事業	829	568	261	68.5
国民健康保険事業	8,237,329	7,237,344	999,985	87.9
後期高齢者医療事業	1,536,086	1,213,186	322,900	79.0
介護保険事業	7,293,326	6,497,799	795,527	89.1
病院事業債管理事業	150,300	97,368	52,932	64.8
合計	17,369,442	15,193,290	2,176,152	87.5

#### 4 令和7年度市税状況及び市民負担状況について

市民の皆様にご負担していただいております市税の状況並びに1人当たり及び1世帯当たりの負担状況は、別表のとおりです。

市税の状況表は、令和7年度たつの市一般会計予算額に対する令和8年3月31日時点における状況です。

収入率は予算に対し94.73%、調定に対しては92.26%となっておりますが、出納整理期間中に未納分の完納に向けて徴収を行っています。

次に市民一人当たりの市税負担額の状況ですが、この表は令和7年度たつの市の現計予算額及び調定額に対する1人当たり及び1世帯当たりの負担額をそれぞれの時点における人口・世帯数で除して算出したものです。

## 令和7年度 市 税 状 況 表

(令和8年3月31日現在、単位：千円、%)

区 分		予算額	調定額	収入済額	予算比	調定比
現年課税分	市 民 税	4,554,289	4,608,953	4,040,784	88.72	87.67
	固 定 資 産 税	5,120,186	5,162,797	5,091,642	99.44	98.62
	軽 自 動 車 税	310,100	313,163	310,555	100.15	99.17
	市 た ば こ 税	499,804	488,846	452,618	90.56	92.59
	小 計	10,484,379	10,573,759	9,895,599	94.38	93.59
滞納繰越分	市 民 税	13,019	66,050	20,919	160.68	31.67
	固 定 資 産 税	31,409	156,045	27,280	86.85	17.48
	軽 自 動 車 税	1,961	7,890	1,626	82.92	20.61
	小 計	46,389	229,985	49,825	107.41	21.66
普 通 税 計		10,530,768	10,803,744	9,945,424	94.44	92.06
都市計画税	現 年 課 税 分	539,426	549,355	541,714	100.42	98.61
	滞 納 繰 越 分	3,334	16,525	2,899	86.95	17.54
入湯税	現 年 課 税 分	2,044	2,131	1,974	96.58	92.63
	滞 納 繰 越 分	1	0	0	0.00	0.00
目 的 税 計		544,805	568,011	546,587	100.33	96.23
合 計		11,075,573	11,371,755	10,492,011	94.73	92.26

市 民 一 人 当 た り の 市 税 負 担 額

区 分	令和7年度予算額 (8.3.31現在)	負担額		令和7年度調定額 (8.3.31現在)	負担額	
		1世帯当たり	1人当たり		1世帯当たり	1人当たり
	千円	円	円	千円	円	円
市民税 (個人)	3,781,751	119,892	53,253	3,863,214	122,475	54,400
固定資産税 (除交付金)	5,104,255	161,819	71,876	5,271,501	167,121	74,231
軽自動車税	312,061	9,893	4,394	321,053	10,178	4,521
市たばこ税	499,804	15,845	7,038	488,846	15,498	6,884
計	9,697,871	307,449	136,561	9,944,614	315,272	140,036

令和8年3月31日現在	
人 口	71,015 人
世 帯	31,543 世帯

## 5 市債及び一時借入金の状況について

### (1) 市債について

市が行う各種の建設事業又は災害復旧事業には、一時に多くの資金を必要とします。

これらの資金を年度内の収入で賄うことができないとき、又は事業効果が後年に及ぶため、後年度に負担を平準化することが公平であるときは、国や県、金融機関等からその資金を借り入れて事業を行います。

その市債の目的別構成比及び現在高は、別表のとおりとなっています。

しかし、この市債を起こすことについては、慎重に行わなければ、将来において元利償還金が負担となり、財政構造は弾力性を失うこととなります。

したがって、市債の額は、国全体の資金計画の中において、国及び民間資金需要との調整を図るため、地方公共団体の財政力を鑑み、適正な限度内にとどめる必要があること等を理由に、知事の同意・許可を必要としています。

別表の市債は、いずれも同意・許可を受けたものであり、また議会の議決を得ているものです。

令和7年度 市 債 の 状 況

(単位：千円)

区 分	令和6年度末現在高	令和7年度末残高見込	令和8年度起債見込額	摘 要
1 土 木	177,993	172,317	141,700	道路新設改良事業
2 教 育	839,164	739,643	40,600	学校等増改築事業
3 公 営 住 宅	502,758	440,037	0	公営住宅建設事業
4 消 防	347	0	0	消防施設整備事業
5 衛 生	558,371	504,731	0	ごみ処理施設等整備事業
6 児 童 福 祉	3,089	2,079	0	児童福祉施設整備事業
7 農 林 水 産	299,721	286,086	19,800	農業基盤整備事業
8 合 併 特 例 債	19,566,342	21,157,558	0	道路新設改良事業等
9 全 国 防 災	147,124	137,949	0	学校施設耐震補強事業等
10 公共施設等適正管理推進	56,000	80,163	7,200	道路新設改良事業
11 脱炭素化推進	9,600	468,600	0	脱炭素化車両整備事業
12 緊急防災・減災	1,242,789	1,783,870	81,300	消防施設整備事業等
13 防災・減災・国土強靱化緊急対策	373,354	510,174	0	ため池整備事業等
14 緊急自然災害防止対策	88,896	161,083	18,500	急傾斜地崩壊対策事業等
15 緊急浚渫推進	67,730	71,598	32,000	緊急浚渫推進事業
16 過疎対策	1,230,200	2,887,200	4,211,700	道路新設改良事業等
17 災害復旧・農林	1,163	888	0	農林水産施設整備事業
18 災害復旧・土木	42,306	48,194	0	土木施設整備事業
19 災害復旧・その他	7,600	7,600	0	観光施設整備事業
20 兵庫県財調借入金	891,000	778,900	0	県無利子借入金
21 臨時財政特例債・対策債	12,398,963	11,080,683	0	臨時財政対策債
22 減収補てん債	174,677	163,759	0	減収補てん債
23 減税補てん債等	15,166	2,741	0	減税補てん債
一般会計 計	38,694,353	41,485,853	4,552,800	
病院事業債管理事業	590,901	550,201	35,500	市民病院貸付金
特別会計 計	590,901	550,201	35,500	
合 計	39,285,254	42,036,054	4,588,300	
たつの市人口 (人)	71,917	71,015		
1人当たり市債残高(円)	546,258	591,932		

(2) 一時借入金について

一時借入金は、予算の執行において、支出額に対し収入額が不足する場合に、資金操作として銀行から一時的に借り入れ、支払金に充当するものです。令和7年10月1日から令和8年3月31日までの一時借入は行っていないため、下記のとおりとなっています。

自 令和7年10月1日～至 令和8年3月31日

(単位：千円)

区 分	一 般 会 計	特 別 会 計	合 計
9 月 末 現 在 額	0	0	0
借 入 額	0	0	0
償 還 額	0	0	0
3 月 末 現 在 額	0	0	0

## 6 基金について

### (1) 基金とは

基金とは、特定の目的のために財産を維持し、資金を積み立て、又は定額の資金を運用するために設けられる資金又は財産のことです。本市における基金を、それぞれの目的に応じて大別すると次の3つに分類することができます。また、その残高は別紙のとおりです。

ア 緊急の財政需要に対応するために設置されるもの  
(財政調整基金 等)

イ 特定の目的のために財産を維持し、資金を積み立てるために設置されるもの  
(公共施設整備基金 等)

ウ 特定の目的のために定額の資金を運用するために設置されるもの  
(土地開発基金 等)

### (2) 基金繰替運用について

繰替運用は、予算の執行において、支出額に対し収入額が不足する場合に、資金操作として基金に属する現金を歳計現金に繰り替えて支払金に充当するものです。令和7年10月1日から令和8年3月31日までの繰替運用の累計額は、下記のとおりです。

自 令和7年10月1日～至 令和8年3月31日

(単位：千円)

区 分	一 般 会 計		特 別 会 計		合 計	
	基金名	金額	基金名	金額	基金名	金額
9 月 末 現 在 額		0		0		0
繰 入 額	財政調整基金	5,453,133		0	財政調整基金	5,453,133
繰 戻 額	財政調整基金	3,753,133		0	財政調整基金	3,753,133
3 月 末 現 在 額	財政調整基金	1,700,000		0	財政調整基金	1,700,000

令和7年度 基金の状況

(単位：千円)

名 称	設 置 の 目 的	令和8年3月末残高
財 政 調 整 基 金	年度間の財源の調整を行い、財政の健全性を確保するため	6,751,346
減 債 基 金	市債の償還財源の確保及び適正な管理により、将来に渡る財政の健全な運営に資するため	3,199,981
奨 学 基 金	市民の子弟であって、たつの市立揖保川中学校及びたつの市立半田小学校の卒業生への奨学の一助とするため	6,082
公 共 施 設 整 備 基 金	公共施設の整備並びに公共事業の円滑かつ効率的な執行を図るため	7,027,059
地 域 福 祉 基 金	高齢者保健福祉の増進を図り、在宅福祉の向上、健康づくり及びボランティア活動の活発化を目的とする事業を推進するため	838,124
地 域 振 興 基 金	市民の連帯の強化及び均衡ある地域振興を図るため	3,292,868
ふるさと応援基金	まちづくりに対する寄附金を広く募り、その寄附金を財源として、活力と魅力あるふるさとづくりを推進するため	0
たつの未来基金	未来のまちづくりに資する事業を展開し、持続可能な地域社会の実現を図るため	111,485
国民健康保険財政調整基金	国民健康保険事業の財源調整を図り、事業の健全な運営に資するため	690,182
介護給付費準備基金	介護保険事業の財源調整を図り、事業の健全な運営に資するため	1,023,905
土 地 開 発 基 金	公用若しくは公共用に供する土地又は公共の利益のために取得する必要がある土地をあらかじめ取得するため	1,037,536
計		23,978,568
	令 和 8 年 3 月 31 日 現 在 人 口	71,015 人
	1 人 当 た り 基 金 残 高	337,655 円

## 7 市有財産について

市は、庁舎、学校等の建物とこれらの敷地、土地、有価証券等の財産を所有しており、その適正かつ良好な運営を図っています。

区 分		令和8年3月31日現在	
不 動 産	土 地	行 政 財 産	6,091,670.94 m <sup>2</sup>
		普 通 財 産	4,526,373.29 m <sup>2</sup>
	建 物	行 政 財 産	313,251.56 m <sup>2</sup>
		普 通 財 産	8,612.62 m <sup>2</sup>
動 産	有 価 証 券	2,700 千円	
	出 資 に よ る 権 利	363,896 千円	
	基 金	23,978,568 千円	

※「統一的な基準による地方公会計に係る財務書類」を作成する上での補助簿となる、固定資産台帳を整備した結果を反映しています。

## 8 あとがき

以上、令和7年度下半期における市の財政状況について説明いたしましたが、厳しい経済社会の変動の中にあって、市民の行政ニーズは限りなく増大しています。

今後とも、財政の健全性及び財政秩序の確立を図りつつ、許される財源の範囲内において、最大限に行政効果をあげるよう努力する所存ですので、市民の皆様の一層のご支援、ご協力をお願いします。