

第31回

財 政 状 況 報 告

自 令和2年10月1日

至 令和3年3月31日

た つ の 市

1 はじめに

市の財政状況については、毎年2回、5月と11月に定期的に公表します。

今回は、令和3年度予算の概要及び令和2年度下半期（令和2年10月1日から令和3年3月31日まで）における状況について公表するものです。

この公表を通して、市の財政状況について市民の皆様にご理解をいただくとともに、今後の財政運営に対する一層のご協力をお願いします。

2 令和3年度予算の概要について

(1) 当初予算の概要

令和3年度は、新型コロナウイルス感染症による様々な影響に対応しつつ、本市の課題である人口減少・少子高齢化対策への取り組みを更に充実させ、新しい時代、新しい未来に適応するまちづくりを目指した予算調製としました。

令和3年度の一般会計の当初予算総額は、343億3,000万円であり、前年度当初予算総額375億1,000万円に対し、31億8,000万円、8.5%の減となっています。

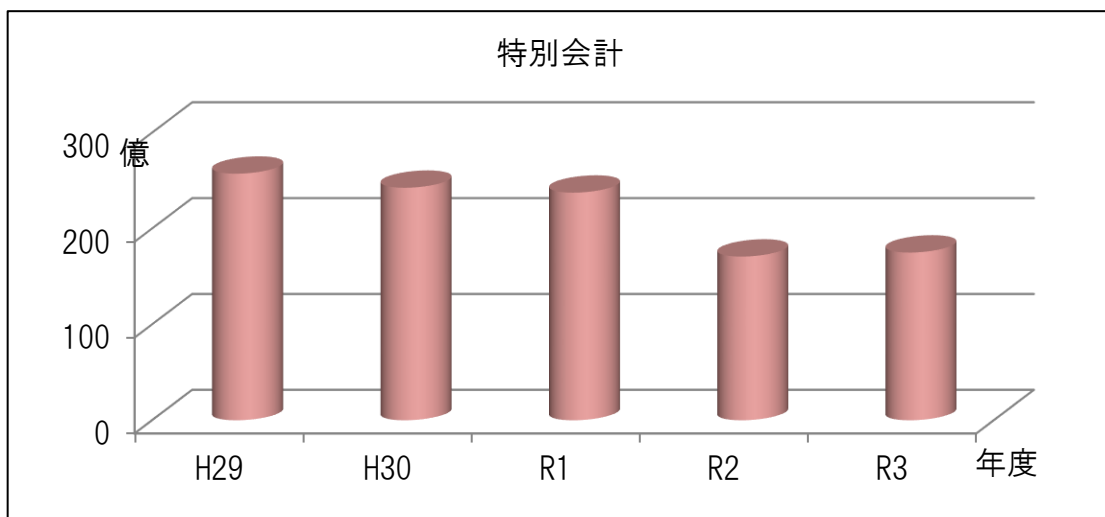
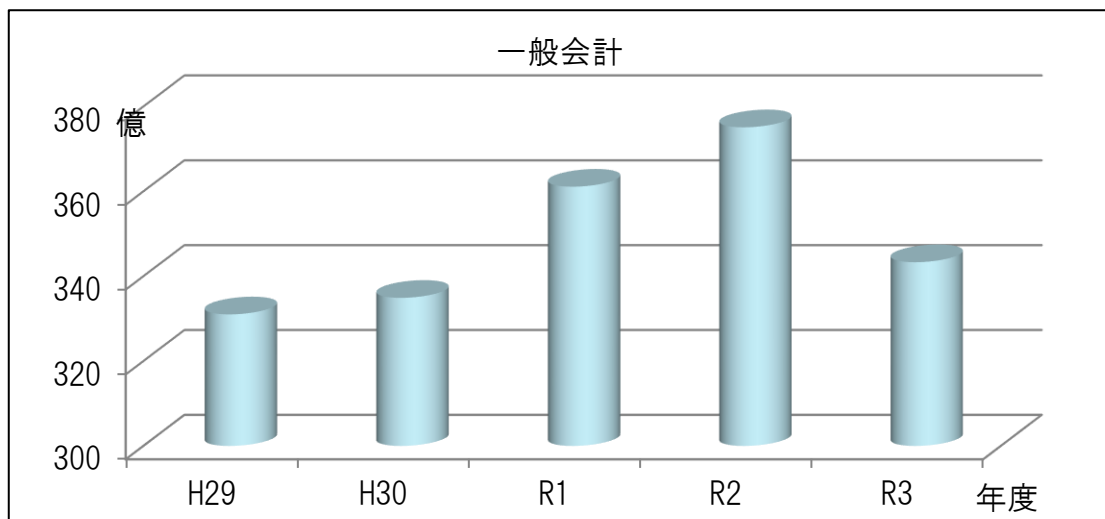
妊娠・出産期からの切れ目のない子育て支援や教育環境の充実、高齢者等、市民誰もが安心して暮らせるよう支援します。また、にぎわいと活力を生み出す取り組みとして、6次産業化市場規模拡大対策事業や龍野IC周辺まちづくり基本調査事業等を推進します。

合併後15年が経過し、普通交付税の合併特例期間の終了や国勢調査人口の減少による影響に加え、昨年より続く新型コロナウイルス感染症の影響により、財政運営基盤となる市税及び普通交付税が減少しましたが、ふるさと応援基金、財政調整基金の活用、行財政改革の加速など、新たな時代に適応した行政経営を行っていきます。

(2) 主な普通建設事業

| 事業名 | 事業費 |
|--------------------|------------|
| 本庁舎整備事業 | 4億 8,054万円 |
| 道路ストック総点検事業（道路構造物） | 2億 4,700万円 |
| 道路新設改良事業（片山末政線） | 1億 1,576万円 |
| 町並み環境整備事業 | 9,200万円 |
| 竜野駅周辺整備事業 | 1億 4,792万円 |
| 市営住宅長寿命化整備事業 | 2億 7,294万円 |
| 小宅小学校校舎増築事業 | 5億 5,720万円 |
| 北学校給食センター整備事業 | 2億 9,059万円 |

(3) 当初予算額の推移



令和3年度 一般会計及び特別会計
予 算 額 調

(単位：千円)

| 会 計 別 | | 令和3年度 | 令和2年度 | 比較増減 |
|------------------|------------|------------|------------|-------------|
| 一 般 会 計 | | 34,330,000 | 37,510,000 | △ 3,180,000 |
| 特 別 会 計 | 学校給食センター事業 | 862,388 | 684,345 | 178,043 |
| | 土地取得造成事業 | 4,000 | 67,010 | △ 63,010 |
| | 揖龍公平委員会事業 | 865 | 787 | 78 |
| | 国民健康保険事業 | 8,189,866 | 8,116,321 | 73,545 |
| | 後期高齢者医療事業 | 1,188,707 | 1,155,851 | 32,856 |
| | 介護保険事業 | 7,019,731 | 6,914,804 | 104,927 |
| | と畜場事業 | 0 | 50,001 | △ 50,001 |
| | 病院事業債管理事業 | 234,000 | 91,000 | 143,000 |
| | 計 | 17,499,557 | 17,080,119 | 419,438 |
| 合 計 | | 51,829,557 | 54,590,119 | △ 2,760,562 |

※ 令和3年度から、と畜場の設置者廃止に伴い、と畜場事業特別会計が廃止と
なっています。

一般会計歳入歳出予算

歳 入

(単位：千円)

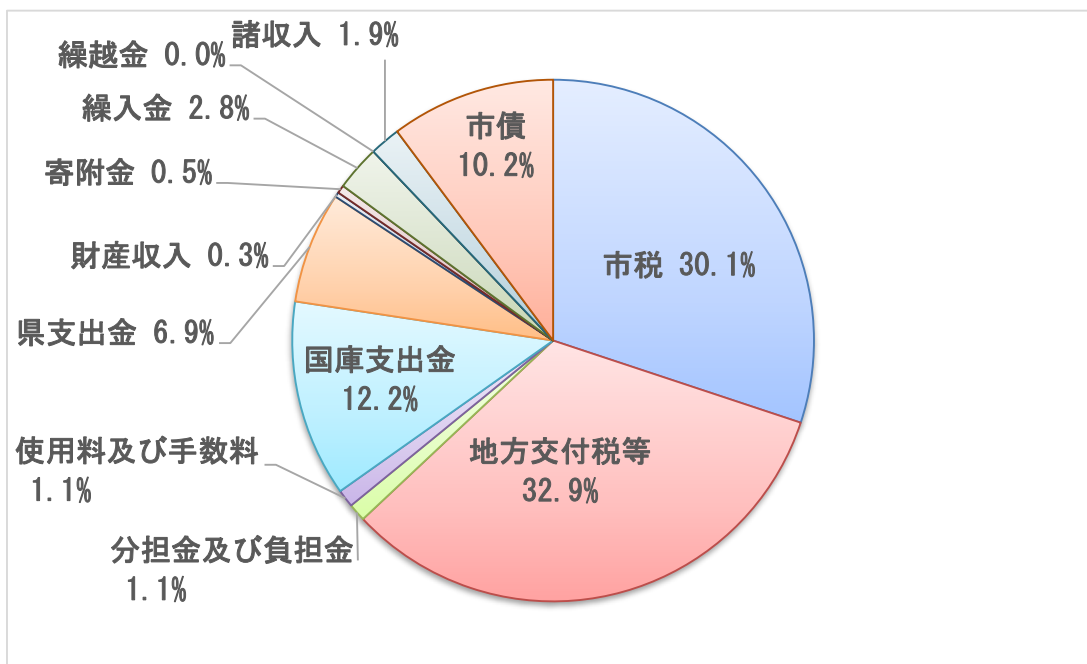
| 款 | 年度 | 令和3年度 | | 令和2年度 | | 比較 増減 |
|----|-----------------|------------|-------|------------|-------|-------------|
| | | 当初予算額 | 構成比 | 当初予算額 | 構成比 | |
| 1 | 市 税 | 10,332,116 | 30.1 | 10,774,608 | 28.7 | △ 442,492 |
| 2 | 地 方 譲 与 税 | 259,400 | 0.8 | 293,400 | 0.8 | △ 34,000 |
| 3 | 利 子 割 交 付 金 | 10,000 | 0.0 | 8,000 | 0.0 | 2,000 |
| 4 | 配 当 割 交 付 金 | 68,000 | 0.2 | 60,000 | 0.2 | 8,000 |
| 5 | 株式等譲渡所得割交付金 | 58,000 | 0.2 | 36,000 | 0.1 | 22,000 |
| 6 | 法 人 事 業 税 交 付 金 | 148,000 | 0.4 | 103,000 | 0.3 | 45,000 |
| 7 | 地 方 消 費 税 交 付 金 | 1,620,000 | 4.7 | 1,640,000 | 4.4 | △ 20,000 |
| 8 | ゴルフ場利用税交付金 | 23,000 | 0.1 | 15,000 | 0.0 | 8,000 |
| 9 | 環 境 性 能 割 交 付 金 | 38,000 | 0.1 | 49,000 | 0.1 | △ 11,000 |
| 10 | 地 方 特 例 交 付 金 | 194,000 | 0.6 | 84,000 | 0.2 | 110,000 |
| 11 | 地 方 交 付 税 | 8,850,000 | 25.8 | 8,950,000 | 23.9 | △ 100,000 |
| 12 | 交通安全対策特別交付金 | 13,000 | 0.0 | 12,000 | 0.0 | 1,000 |
| 13 | 分 担 金 及 び 負 担 金 | 359,898 | 1.1 | 304,933 | 0.8 | 54,965 |
| 14 | 使用料及び手数料 | 388,585 | 1.1 | 398,370 | 1.1 | △ 9,785 |
| 15 | 国 庫 支 出 金 | 4,183,311 | 12.2 | 4,081,806 | 10.9 | 101,505 |
| 16 | 県 支 出 金 | 2,364,605 | 6.9 | 2,261,005 | 6.0 | 103,600 |
| 17 | 財 産 収 入 | 112,991 | 0.3 | 121,069 | 0.3 | △ 8,078 |
| 18 | 寄 附 金 | 187,599 | 0.5 | 82,050 | 0.2 | 105,549 |
| 19 | 繰 入 金 | 973,442 | 2.8 | 1,662,812 | 4.4 | △ 689,370 |
| 20 | 繰 越 金 | 1 | 0.0 | 1 | 0.0 | 0 |
| 21 | 諸 収 入 | 637,952 | 1.9 | 1,153,646 | 3.1 | △ 515,694 |
| 22 | 市 債 | 3,508,100 | 10.2 | 5,419,300 | 14.5 | △ 1,911,200 |
| | 合 計 | 34,330,000 | 100.0 | 37,510,000 | 100.0 | △ 3,180,000 |

歳 出

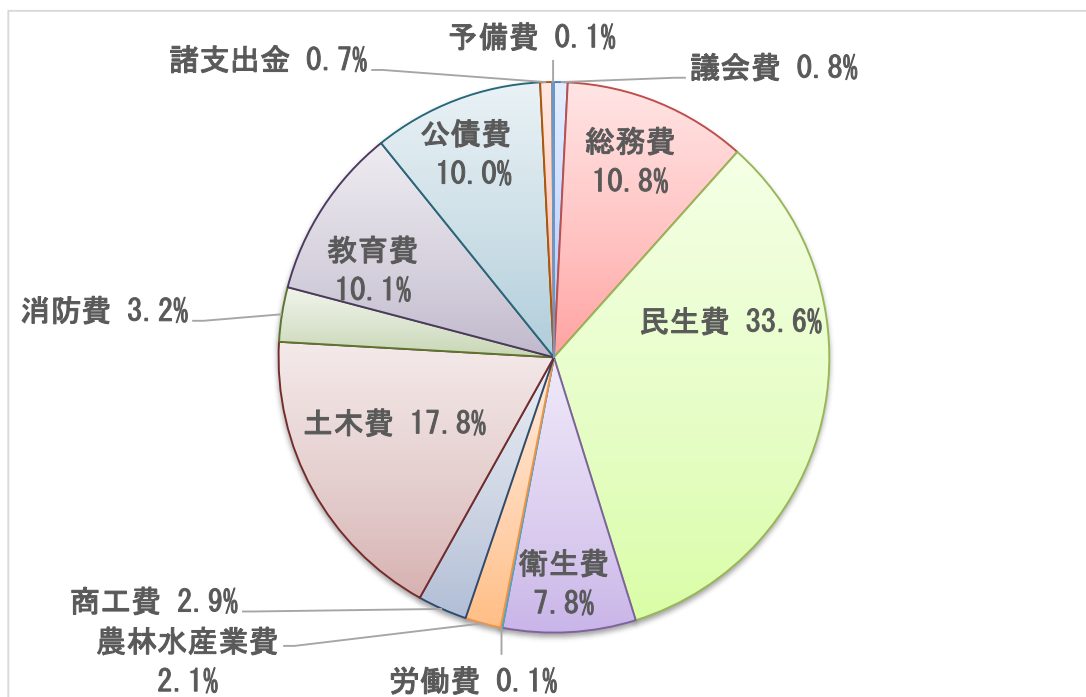
(単位：千円)

| 款 | 年度 | 令和3年度 | | 令和2年度 | | 比較 増減 |
|----|-------------|------------|-------|------------|-------|-------------|
| | | 当初予算額 | 構成比 | 当初予算額 | 構成比 | |
| 1 | 議 会 費 | 272,786 | 0.8 | 269,049 | 0.7 | 3,737 |
| 2 | 総 務 費 | 3,711,648 | 10.8 | 6,873,134 | 18.3 | △ 3,161,486 |
| 3 | 民 生 費 | 11,547,550 | 33.6 | 11,635,380 | 31.0 | △ 87,830 |
| 4 | 衛 生 費 | 2,682,605 | 7.8 | 2,398,714 | 6.4 | 283,891 |
| 5 | 労 働 費 | 21,662 | 0.1 | 24,288 | 0.1 | △ 2,626 |
| 6 | 農 林 水 産 業 費 | 733,628 | 2.1 | 790,117 | 2.1 | △ 56,489 |
| 7 | 商 工 費 | 978,347 | 2.9 | 832,301 | 2.2 | 146,046 |
| 8 | 土 木 費 | 6,107,231 | 17.8 | 6,720,991 | 17.9 | △ 613,760 |
| 9 | 消 防 費 | 1,099,909 | 3.2 | 1,320,789 | 3.5 | △ 220,880 |
| 10 | 教 育 費 | 3,461,044 | 10.1 | 3,175,970 | 8.6 | 285,074 |
| 12 | 公 債 費 | 3,430,100 | 10.0 | 3,281,100 | 8.7 | 149,000 |
| 13 | 諸 支 出 金 | 253,490 | 0.7 | 158,167 | 0.4 | 95,323 |
| 14 | 予 備 費 | 30,000 | 0.1 | 30,000 | 0.1 | 0 |
| | 合 計 | 34,330,000 | 100.0 | 37,510,000 | 100.0 | △ 3,180,000 |

令和3年度 一般会計当初予算（歳入）



令和3年度 一般会計当初予算（歳出）




3 令和2年度下半期予算の収入及び支出の状況について

予算執行については、令和2年度予算執行計画及び歳入計画に基づく予算配当制度により、資金の効率的な運用を期し、事業効果、必要性等を十分検討しながら事業を進めてきました。

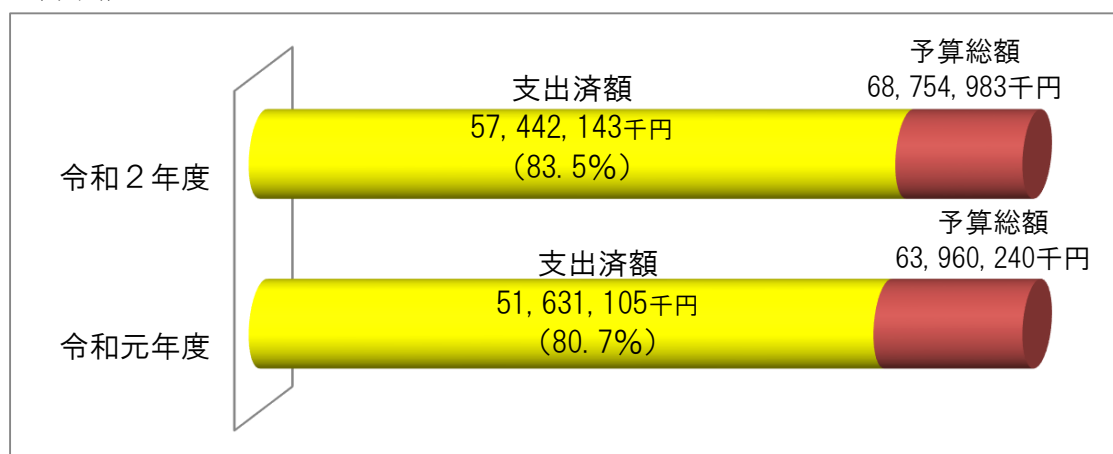
令和2年度一般会計予算及び特別会計の令和3年3月31日現在における収入状況は、最終予算額に対し86.7%で前年同期82.8%に比し3.9%上回っています。

また、支出については、最終予算額に対し83.5%で前年同期の80.7%に対し2.8%上回っています。

(歳入)



(歳出)



令和2年度 一般会計及び特別会計
収 支 状 況 表

総 括

(単位：千円、%)

| 会 計 / 区 分 | | 現計予算額 | 収 入 | | 支 出 | |
|------------------|------------|------------|------------|-------|------------|------|
| | | | 収入済額 | 予算比 | 支出済額 | 予算比 |
| 一 般 会 計 | | 51,214,320 | 44,938,910 | 87.7 | 42,204,056 | 82.4 |
| 特 別 会 計 | 学校給食センター事業 | 683,666 | 149,076 | 21.8 | 566,962 | 82.9 |
| | 土地取得造成事業 | 67,010 | 65,442 | 97.7 | 62,010 | 92.5 |
| | 揖龍公平委員会事業 | 787 | 787 | 100.0 | 257 | 32.7 |
| | 国民健康保険事業 | 8,514,899 | 7,628,377 | 89.6 | 7,524,208 | 88.4 |
| | 後期高齢者医療事業 | 1,206,270 | 1,134,338 | 94.0 | 964,046 | 79.9 |
| | 介護保険事業 | 6,927,030 | 5,612,432 | 81.0 | 6,022,102 | 86.9 |
| | と畜場事業 | 50,001 | 38,469 | 76.9 | 38,469 | 76.9 |
| | 病院事業債管理事業 | 91,000 | 60,033 | 66.0 | 60,033 | 66.0 |
| 合 計 | | 68,754,983 | 59,627,864 | 86.7 | 57,442,143 | 83.5 |

(注) 令和3年3月31日現在調

一 般 会 計 の 内 訳

歳 入

(単位：千円、%)

| 款 | 現計予算額 | 調定額 | 収入済額 | 予算比 | 調定比 |
|--------------------------|------------|------------|------------|-------|-------|
| 1 市 税 | 10,566,708 | 11,278,453 | 10,154,342 | 96.1 | 90.0 |
| 2 地 方 譲 与 税 | 293,400 | 277,412 | 277,412 | 94.6 | 100.0 |
| 3 利 子 割 交 付 金 | 8,000 | 10,756 | 10,756 | 134.5 | 100.0 |
| 4 配 当 割 交 付 金 | 60,000 | 60,344 | 60,344 | 100.6 | 100.0 |
| 5 株 式 等 譲 渡 所 得 割 交 付 金 | 36,000 | 69,967 | 69,967 | 194.4 | 100.0 |
| 6 法 人 事 業 税 交 付 金 | 103,000 | 93,853 | 93,853 | 91.1 | 100.0 |
| 7 地 方 消 費 税 交 付 金 | 1,640,000 | 1,618,576 | 1,618,576 | 98.7 | 100.0 |
| 8 ゴルフ場利用税交付金 | 7,000 | 4,804 | 4,804 | 68.6 | 100.0 |
| 10 環 境 性 能 割 交 付 金 | 49,000 | 31,883 | 31,883 | 65.1 | 100.0 |
| 11 地 方 特 例 交 付 金 | 94,114 | 94,114 | 94,114 | 100.0 | 100.0 |
| 12 地 方 交 付 税 | 9,573,374 | 9,516,614 | 9,516,614 | 99.4 | 100.0 |
| 13 交 通 安 全 対 策 特 別 交 付 金 | 12,000 | 13,829 | 13,829 | 115.2 | 100.0 |
| 14 分 担 金 及 び 負 担 金 | 296,013 | 288,312 | 261,727 | 88.4 | 90.8 |
| 15 使 用 料 及 び 手 数 料 | 361,096 | 330,328 | 318,249 | 88.1 | 96.3 |
| 16 国 庫 支 出 金 | 13,881,101 | 13,543,110 | 12,990,961 | 93.6 | 95.9 |
| 17 県 支 出 金 | 2,466,995 | 2,352,775 | 1,792,934 | 72.7 | 76.2 |
| 18 財 産 収 入 | 124,257 | 183,715 | 98,118 | 79.0 | 53.4 |
| 19 寄 附 金 | 226,700 | 227,242 | 214,374 | 94.6 | 94.3 |
| 20 繰 入 金 | 1,322,839 | 838,811 | 838,811 | 63.4 | 100.0 |
| 21 繰 越 金 | 1,033,100 | 1,033,100 | 1,033,100 | 100.0 | 100.0 |
| 22 諸 収 入 | 1,602,564 | 1,675,121 | 1,219,177 | 76.1 | 72.8 |
| 23 市 債 | 7,457,059 | 4,224,965 | 4,224,965 | 56.7 | 100.0 |
| 合 計 | 51,214,320 | 47,768,084 | 44,938,910 | 87.7 | 94.1 |

歳 出

(単位：千円、%)

| 款 | 現計予算額 | 支出済額 | 残 額 | 予算比(支出率) |
|---------------|------------|------------|-----------|----------|
| 1 議 会 費 | 262,120 | 252,358 | 9,762 | 96.3 |
| 2 総 務 費 | 15,223,640 | 13,288,971 | 1,934,669 | 87.3 |
| 3 民 生 費 | 12,649,058 | 10,224,102 | 2,424,956 | 80.8 |
| 4 衛 生 費 | 2,519,396 | 2,252,493 | 266,903 | 89.4 |
| 5 労 働 費 | 24,288 | 21,431 | 2,857 | 88.2 |
| 6 農 林 水 産 業 費 | 785,787 | 625,431 | 160,356 | 79.6 |
| 7 商 工 費 | 1,836,082 | 1,424,050 | 412,032 | 77.6 |
| 8 土 木 費 | 7,007,633 | 5,526,990 | 1,480,643 | 78.9 |
| 9 消 防 費 | 1,310,664 | 1,276,303 | 34,361 | 97.4 |
| 10 教 育 費 | 5,215,363 | 3,614,623 | 1,600,740 | 69.3 |
| 11 災 害 復 旧 費 | 10,000 | 3,800 | 6,200 | 38.0 |
| 12 公 債 費 | 3,695,078 | 3,693,504 | 1,574 | 100.0 |
| 13 諸 支 出 金 | 651,502 | 0 | 651,502 | 0.0 |
| 14 予 備 費 | 23,709 | 0 | 23,709 | 0.0 |
| 合 計 | 51,214,320 | 42,204,056 | 9,010,264 | 82.4 |

特別会計の内訳

(歳入)

(単位：千円、%)

| 区 分 | 現計予算額 | 調 定 額 | 収入済額 | 予算比 | 調定比 |
|------------|------------|------------|------------|-------|-------|
| 学校給食センター事業 | 683,666 | 169,289 | 149,076 | 21.8 | 88.1 |
| 土地取得造成事業 | 67,010 | 65,442 | 65,442 | 97.7 | 100.0 |
| 揖龍公平委員会事業 | 787 | 787 | 787 | 100.0 | 100.0 |
| 国民健康保険事業 | 8,514,899 | 8,596,431 | 7,628,376 | 89.6 | 88.7 |
| 後期高齢者医療事業 | 1,206,270 | 1,168,661 | 1,134,338 | 94.0 | 97.1 |
| 介護保険事業 | 6,927,030 | 5,751,587 | 5,612,432 | 81.0 | 97.6 |
| と畜場事業 | 50,001 | 38,469 | 38,469 | 76.9 | 100.0 |
| 病院事業債管理事業 | 91,000 | 60,033 | 60,033 | 66.0 | 100.0 |
| 合 計 | 17,540,663 | 15,850,699 | 14,688,953 | 83.7 | 92.7 |

(歳出)

(単位：千円、%)

| 区 分 | 現計予算額 | 支出済額 | 残 額 | 予算比(支出率) |
|------------|------------|------------|-----------|----------|
| 学校給食センター事業 | 683,666 | 566,962 | 116,704 | 82.9 |
| 土地取得造成事業 | 67,010 | 62,010 | 5,000 | 92.5 |
| 揖龍公平委員会事業 | 787 | 257 | 530 | 32.7 |
| 国民健康保険事業 | 8,514,899 | 7,524,208 | 990,691 | 88.4 |
| 後期高齢者医療事業 | 1,206,270 | 964,046 | 242,224 | 79.9 |
| 介護保険事業 | 6,927,030 | 6,022,102 | 904,928 | 86.9 |
| と畜場事業 | 50,001 | 38,469 | 11,532 | 76.9 |
| 病院事業債管理事業 | 91,000 | 60,033 | 30,967 | 66.0 |
| 合 計 | 17,540,663 | 15,238,087 | 2,302,576 | 86.9 |

4 令和2年度市税状況及び住民負担状況について

市民の皆さんに負担していただいております市税の状況並びに1人当たり及び1世帯当たりの負担状況は、別表のとおりです。

市税の状況表は、令和2年度たつの市予算額に対する令和3年3月31日現在における状況です。

収入率は予算に対し96.10%、調定に対しては90.03%となっていますが、出納整理期間中に未納分の完納に向けて徴収を行っています。

次に住民負担の状況ですが、この表は令和2年度たつの市の現計予算額及び調定額に対する1人当たり及び1世帯当たりの負担額をそれぞれの時点における人口・世帯数で除して算出したものです。

令和2年度 市 税 状 況 表

(令和3年3月31日現在、単位：千円、%)

| 区 分 | | 予算額 | 調定額 | 収入済額 | 予算比 | 調定比 |
|---------|-----------|------------|------------|------------|--------|-------|
| 現年課税分 | 市 民 税 | 4,230,996 | 4,269,827 | 3,749,303 | 88.62 | 87.81 |
| | 固 定 資 産 税 | 4,936,884 | 5,193,728 | 4,987,934 | 101.03 | 96.04 |
| | 軽 自 動 車 税 | 273,126 | 277,800 | 275,442 | 100.85 | 99.15 |
| | 市 た ば こ 税 | 484,315 | 476,215 | 476,155 | 98.32 | 99.99 |
| | 小 計 | 9,925,321 | 10,217,570 | 9,488,834 | 95.60 | 92.87 |
| 滞納繰越分 | 市 民 税 | 36,123 | 139,490 | 46,508 | 128.75 | 33.34 |
| | 固 定 資 産 税 | 67,773 | 331,246 | 81,589 | 120.39 | 24.63 |
| | 軽 自 動 車 税 | 3,126 | 10,312 | 3,184 | 101.86 | 30.88 |
| | 小 計 | 107,022 | 481,048 | 131,281 | 122.67 | 27.29 |
| 普 通 税 計 | | 10,032,343 | 10,698,618 | 9,620,115 | 95.89 | 89.92 |
| 都市計画税 | 現 年 課 税 分 | 526,904 | 543,756 | 525,350 | 99.71 | 96.62 |
| | 滞 納 繰 越 分 | 7,155 | 35,022 | 8,626 | 120.56 | 24.63 |
| 入湯税 | 現 年 課 税 分 | 306 | 1,057 | 252 | 82.35 | 23.84 |
| 目 的 税 計 | | 534,365 | 579,835 | 534,228 | 99.97 | 92.13 |
| 合 計 | | 10,566,708 | 11,278,453 | 10,154,343 | 96.10 | 90.03 |

住 民 負 担 の 状 況

| 区 分 | 2年度予算額 (3.3.31現在) | 負担額 | | 2年度調定額 (3.3.31現在) | 負担額 | |
|-----------------|----------------------|---------|---------|----------------------|---------|---------|
| | | 1世帯当たり | 1人当たり | | 1世帯当たり | 1人当たり |
| | 千円 | 円 | 円 | 千円 | 円 | 円 |
| 市民税 (個人) | 3,541,701 | 114,577 | 47,118 | 3,712,837 | 120,114 | 49,395 |
| 固定資産税 (除交付金) | 4,946,599 | 160,027 | 65,809 | 5,466,915 | 176,860 | 72,731 |
| 軽自動車税 | 276,252 | 8,937 | 3,675 | 288,112 | 9,321 | 3,833 |
| 市たばこ税 | 484,315 | 15,668 | 6,443 | 476,215 | 15,406 | 6,336 |
| 計 | 9,248,867 | 299,210 | 123,046 | 9,944,079 | 321,700 | 132,295 |

| | |
|-----|-------------|
| | 令和3年3月31日現在 |
| 人 口 | 75,166 人 |
| 世 帯 | 30,911 世帯 |

5 市債及び一時借入金の状況について

(1) 市債について

市が行う各種の建設事業又は災害復旧事業には、一時に多くの資金を必要とします。

これらの資金を年度内の収入で賄うことができないとき、又は、事業効果が後年に及ぶため、後年度に負担を分散することが公正であるときは、国や県、金融機関等からその資金を借り入れて事業を行います。

その市債の目的別構成比及び現在高は、別表のとおりとなっています。

しかし、この市債を起こすことについては、慎重に行わなければ、将来において元利償還金が多額となり、財政構造は弾力性を失うこととなります。

したがって、市債の額は、国全体の資金計画の中において、国及び民間資金需要との調整を図るため、地方公共団体の財政力を鑑み、適正な限度内にとどめる必要があること等を理由に、知事の同意・許可を必要としています。

別表の市債は、いずれも同意・許可を受けたものであり、また議会の議決を得ているものです。

令和2年度 市 債 の 状 況

(単位：千円)

| 区 分 | 令和元年度末現在高 | 令和2年度末現在高 | 令和3年度起債見込額 | 摘 要 |
|--------------------------|------------|------------|------------|--------------|
| 1 土 木 | 447,037 | 367,153 | 16,600 | 道路新設改良事業 |
| 2 教 育 | 695,299 | 1,023,282 | 84,900 | 学校等増改築事業 |
| 3 公 営 住 宅 | 596,030 | 508,808 | 133,800 | 公営住宅建設事業 |
| 4 庁 舎 | 7,000 | 4,200 | 0 | 市庁舎建設事業 |
| 5 消 防 | 53,224 | 41,634 | 0 | 消防施設整備事業 |
| 6 衛 生 | 828,690 | 775,862 | 0 | ごみ処理施設等整備事業 |
| 7 児 童 福 祉 | 8,484 | 6,945 | 0 | 児童福祉施設整備事業 |
| 8 農 林 水 産 | 426,711 | 399,813 | 60,000 | 農業基盤整備事業 |
| 9 公 民 館 | 8,681 | 6,066 | 0 | 公民館建設事業 |
| 10 合 併 特 例 債 | 14,630,181 | 18,793,136 | 1,236,000 | 道路新設改良事業等 |
| 11 全 国 防 災 | 192,532 | 183,512 | 0 | 学校施設耐震補強事業等 |
| 12 緊 急 防 災 ・ 減 災 | 1,211,673 | 1,154,019 | 39,800 | 消防施設整備事業等 |
| 13 緊 急 自 然 災 害 防 止 対 策 | 9,000 | 32,500 | 20,000 | 急傾斜地崩壊対策事業等 |
| 14 緊 急 浚 渫 推 進 | 0 | 0 | 11,000 | 緊急浚渫推進事業 |
| 15 災 害 復 旧 ・ 農 林 | 4,981 | 3,753 | 0 | 農林水産施設整備事業 |
| 16 災 害 復 旧 ・ 土 木 | 42,384 | 39,687 | 0 | 土木施設整備事業 |
| 17 兵 庫 県 財 調 借 入 金 | 1,492,900 | 1,441,350 | 56,000 | 県無利子借入金 |
| 18 臨 時 財 政 特 例 債 ・ 対 策 債 | 16,037,996 | 15,762,053 | 1,850,000 | 臨時財政対策債 |
| 19 減 税 補 て ん 債 等 | 183,086 | 319,848 | 0 | 減税補てん債 |
| 一般会計 計 | 36,875,889 | 40,863,621 | 3,508,100 | |
| 給 食 セ ン タ ー 事 業 | 2,442,741 | 2,414,922 | 268,100 | 学校給食センター整備事業 |
| 病 院 事 業 債 管 理 事 業 | 539,719 | 516,719 | 180,000 | 市民病院貸付金 |
| 特別会計 計 | 2,982,460 | 2,931,641 | 448,100 | |
| 合 計 | 39,858,349 | 43,795,262 | 3,956,200 | |
| たつの市人口 (人) | 75,995 人 | 75,166 人 | | |
| 1人当たり市債残高(円) | 524,486 円 | 582,647 円 | | |

(2) 一時借入金について

一時借入金は、予算の執行において、支出額に対し収入額が不足する場合に、資金操作として国や銀行から一時的に借り入れ、支払金に充当するものです。令和2年10月1日から令和3年3月31日までの一時借入金の累計額は、下記のとおりとなっています。

自 令和2年10月1日～至 令和3年3月31日

(単位：千円)

| 区 分 | 一 般 会 計 | | 特 別 会 計 | | 合 計 | |
|-------------|---------|-----------|---------|------|------|-----------|
| | 政府資金 | 民間資金 | 政府資金 | 民間資金 | 政府資金 | 民間資金 |
| 9 月 末 現 在 額 | 0 | 0 | 0 | 0 | 0 | 0 |
| 借 入 額 | 0 | 3,530,116 | 0 | 0 | 0 | 3,530,116 |
| 償 還 額 | 0 | 3,530,116 | 0 | 0 | 0 | 3,530,116 |
| 3 月 末 現 在 額 | 0 | 0 | 0 | 0 | 0 | 0 |

6 基金について

(1) 基金とは

基金とは、特定の目的のために財産を維持し、資金を積み立て、又は定額の資金を運用するために設けられる資金又は財産のことです。本市における基金を、それぞれの目的に応じて大別すると次の3つに分類することができます。また、その残高は別紙のとおりです。

- ① 緊急の財政需要に対応するために設置されるもの
(財政調整基金 等)
- ② 特定の目的のために財産を維持し、資金を積み立てるために設置されるもの
(公共施設整備基金 等)
- ③ 特定の目的のために定額の資金を運用するために設置されるもの
(土地開発基金 等)

(2) 基金繰替運用について

繰替運用は、予算の執行において、支出額に対し収入額が不足する場合に、資金操作として基金に属する現金を歳計現金に繰り替えて支払金に充当するものです。令和2年10月1日から令和3年3月31日までの繰替運用の累計額は、下記のとおりです。

自 令和2年10月1日～至 令和3年3月31日

(単位：千円)

| 区 分 | 一 般 会 計 | | 特 別 会 計 | | 合 計 | |
|-------------|---------|----|------------|----|---------|----|
| | 基金名 | 金額 | 基金名 | 金額 | 基金名 | 金額 |
| 9 月 末 現 在 額 | 財政調整基金 | 0 | 介護給付費準備基金外 | 0 | 財政調整基金 | 0 |
| 繰 入 額 | 財政調整基金外 | 0 | 介護給付費準備基金外 | 0 | 財政調整基金外 | 0 |
| 繰 戻 額 | 財政調整基金外 | 0 | 介護給付費準備基金外 | 0 | 財政調整基金外 | 0 |
| 3 月 末 現 在 額 | 財政調整基金外 | 0 | 介護給付費準備基金外 | 0 | 財政調整基金外 | 0 |

令和2年度 基金の状況

(単位：千円)

| 名 称 | 設 置 の 目 的 | 令和3年3月末残高 |
|-----------------|---|------------|
| 財 政 調 整 基 金 | 年度間の財源の調整を行い、財政の健全性を確保するため | 6,101,135 |
| 減 債 基 金 | 市債の償還財源の確保及び適正な管理により、将来に渡る財政の健全な運営に資するため | 2,628,335 |
| 奨 学 基 金 | たつの市民の子弟であって、たつの市立揖保川中学校及びたつの市立半田小学校の卒業生への奨学の一助とするため | 8,531 |
| 公 共 施 設 整 備 基 金 | 本市の公共施設の整備並びに公共事業の円滑かつ効率的な執行を図るため | 5,546,625 |
| 地 域 福 祉 基 金 | たつの市の高齢者保健福祉の増進を図り、在宅福祉の向上、健康づくり及びボランティア活動の活発化を目的とする事業を推進するため | 838,124 |
| 地 域 振 興 基 金 | たつの市における市民の連帯の強化及び均衡ある地域振興を図るため | 3,291,599 |
| ふるさと応援基金 | たつの市のまちづくりに対する寄附金を広く募り、その寄附金を財源として、活力と魅力あるふるさとづくりを推進するため | 91,084 |
| 国民健康保険財政調整基金 | 国民健康保険事業の財源調整を図り、事業の健全な運営に資するため | 365,566 |
| 介護給付準備基金 | 介護保険事業の財源調整を図り、事業の健全な運営に資するため | 648,054 |
| 土 地 開 発 基 金 | 公用若しくは公共用に供する土地又は公共の利益のために取得する必要がある土地をあらかじめ取得するため | 1,023,012 |
| 計 | | 20,542,065 |
| | 令 和 3 年 3 月 31 日 現 在 人 口 | 75,166 人 |
| | 1 人 当 た り 基 金 残 高 | 273,289 円 |

7 市有財産について

市は、庁舎、学校等の建物とこれらの敷地、土地、有価証券等の財産を所有しており、その適正かつ良好な運営を図っています。

| 区 分 | | 令和3年3月31日現在 | |
|-------|---------------|---------------|-----------------------------|
| 不 動 産 | 土 地 | 行 政 財 産 | 6,077,328.95 m ² |
| | | 普 通 財 産 | 4,537,296.22 m ² |
| | 建 物 | 行 政 財 産 | 307,720.24 m ² |
| | | 普 通 財 産 | 9,304.46 m ² |
| 動 産 | 有 価 証 券 | 2,700 千円 | |
| | 出 資 に よ る 権 利 | 366,696 千円 | |
| | 基 金 | 20,542,065 千円 | |

※「統一的な基準による地方公会計に係る財務書類」を作成する上での補助簿となる、固定資産台帳を整備した結果を反映しています。

8 あとがき

以上、簡単ではありますが、令和2年度下半期における市の財政状況について説明いたしました。内外ともに厳しい経済社会の変動の中にあって、市民の行政需要は限りなく増大しています。

今後とも、財政の健全性及び財政秩序の確立を図りつつ、許される財源の範囲内において、最大限に行政効果をあげるよう努力いたす所存ですので、市民の皆様のより一層のご支援、ご協力をお願いします。