

第33回

財 政 状 況 報 告

自 令和3年10月1日

至 令和4年3月31日

た つ の 市

1 はじめに

市の財政状況については、毎年2回、5月と11月に定期的に公表します。

今回は、令和4年度予算の概要及び令和3年度下半期（令和3年10月1日から令和4年3月31日まで）における状況について公表するものです。

この公表を通して、市の財政状況について市民の皆様にご理解をいただくとともに、今後の財政運営に対する一層のご協力をお願いします。

2 令和4年度予算の概要について

(1) 当初予算の概要

令和4年度は、前年度に引き続き新型コロナウイルス感染症拡大防止対策に着実に取り組むとともに、新たな時代に対応するべく、自治体DXの強力な推進によりコスト削減等を図る持続可能なまちの構築に向けた予算調製としました。

令和4年度の一般会計の当初予算総額は、345億5,000万円であり、前年度当初予算総額343億3,000万円に対し、2億2,000万円、0.6%の増となっています。

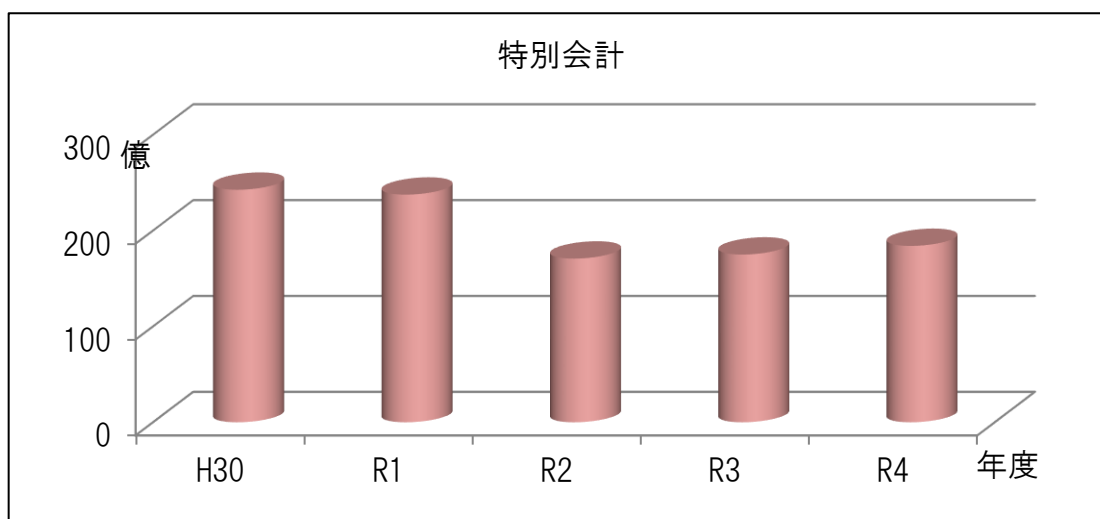
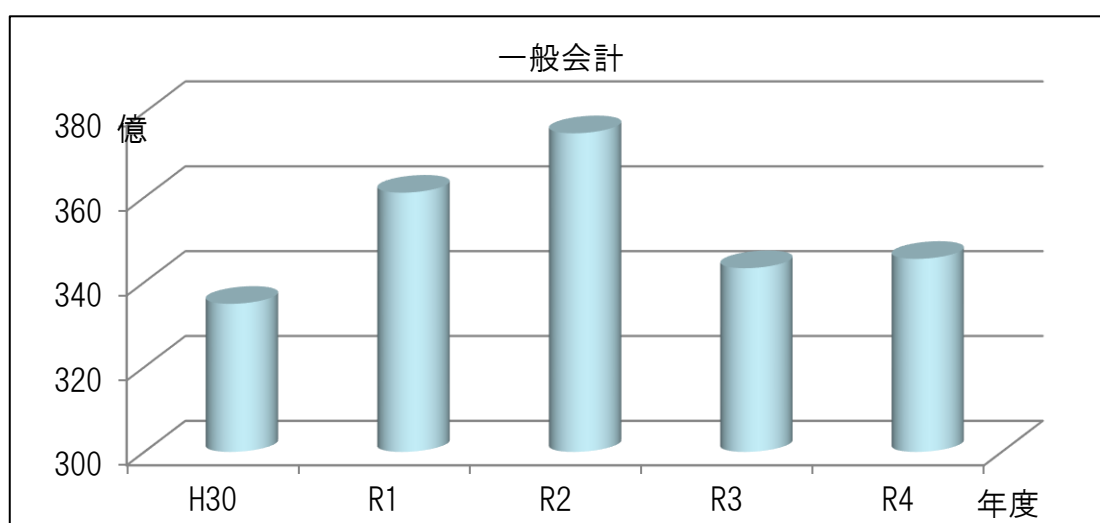
「未来応援 住みたいまち たつの『新たな時代へ 持続可能なまちの構築に向けて』」をテーマとし、「社会的包摂と満足度の高いまちづくり」、「暮らしやすさが誇れるまちづくり」及び「新たな時代に順応した自治体DX」の3つに重点を置き、高校生等医療費助成の拡充や龍野IC周辺における商業地創設を目的とした都市的土地利用、スマート自治体の実現に向けた外部人材活用などの事業を実施します。

借入額より償還額が上回っていることから公債費などの支出は減少しますが、施策拡充による扶助費や新型コロナウイルスワクチン接種関連経費に係る物件費などは増加しています。引き続き、交付税措置の有利な起債や、ふるさと応援基金などの基金を計画的に活用しながら健全な行財政運営に努めていきます。

(2) 主な普通建設事業

事業名	事業費
総合隣保館整備事業	2億 5,900万円
龍野公園・動物園事業	1億 140万円
竜野駅周辺整備事業	1億 3,172万円
市営住宅長寿命化整備事業	3億 7,505万円
小宅小学校校舎増築事業	2億 8,457万円
構教育集会所改築事業	2億 291万円
北学校給食センター整備事業	13億 5,119万円

(3) 当初予算額の推移



令和4年度 一般会計及び特別会計
予 算 額 調

(単位：千円)

会 計 別		令和4年度	令和3年度	比較増減
一 般 会 計		34,550,000	34,330,000	220,000
特 別 会 計	学校給食センター事業	1,917,763	862,388	1,055,375
	土地取得造成事業	4,000	4,000	0
	揖龍公平委員会事業	844	865	△ 21
	国民健康保険事業	8,170,206	8,189,866	△ 19,660
	後期高齢者医療事業	1,196,755	1,188,707	8,048
	介護保険事業	6,958,019	7,019,731	△ 61,712
	病院事業債管理事業	155,000	234,000	△ 79,000
	計	18,402,587	17,499,557	903,030
合 計		52,952,587	51,829,557	1,123,030

一般会計歳入歳出予算

歳 入

(単位：千円)

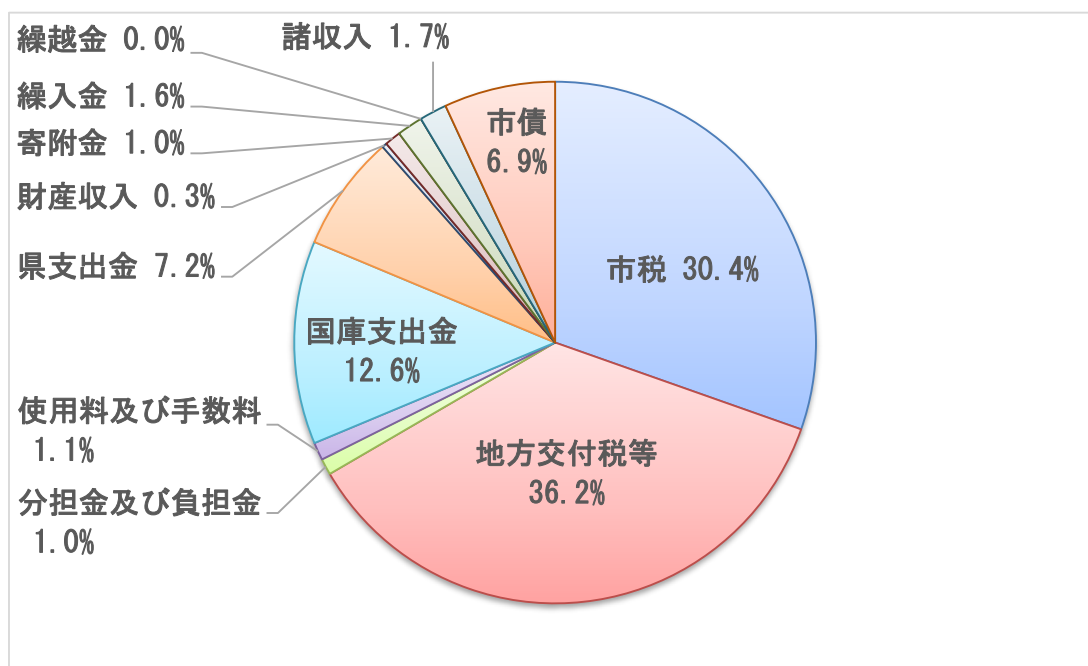
款	年度	令和4年度		令和3年度		比較 増減
		当初予算額	構成比	当初予算額	構成比	
1	市 税	10,501,152	30.4	10,332,116	30.1	169,036
2	地 方 譲 与 税	295,400	0.9	259,400	0.8	36,000
3	利 子 割 交 付 金	8,000	0.0	10,000	0.0	△ 2,000
4	配 当 割 交 付 金	69,000	0.2	68,000	0.2	1,000
5	株式等譲渡所得割交付金	103,000	0.3	58,000	0.2	45,000
6	法 人 事 業 税 交 付 金	186,000	0.5	148,000	0.4	38,000
7	地 方 消 費 税 交 付 金	1,770,000	5.1	1,620,000	4.7	150,000
8	ゴルフ場利用税交付金	15,000	0.1	23,000	0.1	△ 8,000
9	環 境 性 能 割 交 付 金	41,000	0.1	38,000	0.1	3,000
10	地 方 特 例 交 付 金	96,000	0.3	194,000	0.6	△ 98,000
11	地 方 交 付 税	9,900,000	28.7	8,850,000	25.8	1,050,000
12	交通安全対策特別交付金	13,000	0.0	13,000	0.0	0
13	分 担 金 及 び 負 担 金	336,415	1.0	359,898	1.1	△ 23,483
14	使 用 料 及 び 手 数 料	390,078	1.1	388,585	1.1	1,493
15	国 庫 支 出 金	4,362,384	12.6	4,183,311	12.2	179,073
16	県 支 出 金	2,492,377	7.2	2,364,605	6.9	127,772
17	財 産 収 入	86,743	0.3	112,991	0.3	△ 26,248
18	寄 附 金	357,697	1.0	187,599	0.5	170,098
19	繰 入 金	567,437	1.6	973,442	2.8	△ 406,005
20	繰 越 金	1	0.0	1	0.0	0
21	諸 収 入	569,616	1.7	637,952	1.9	△ 68,336
22	市 債	2,389,700	6.9	3,508,100	10.2	△ 1,118,400
	合 計	34,550,000	100.0	34,330,000	100.0	220,000

歳 出

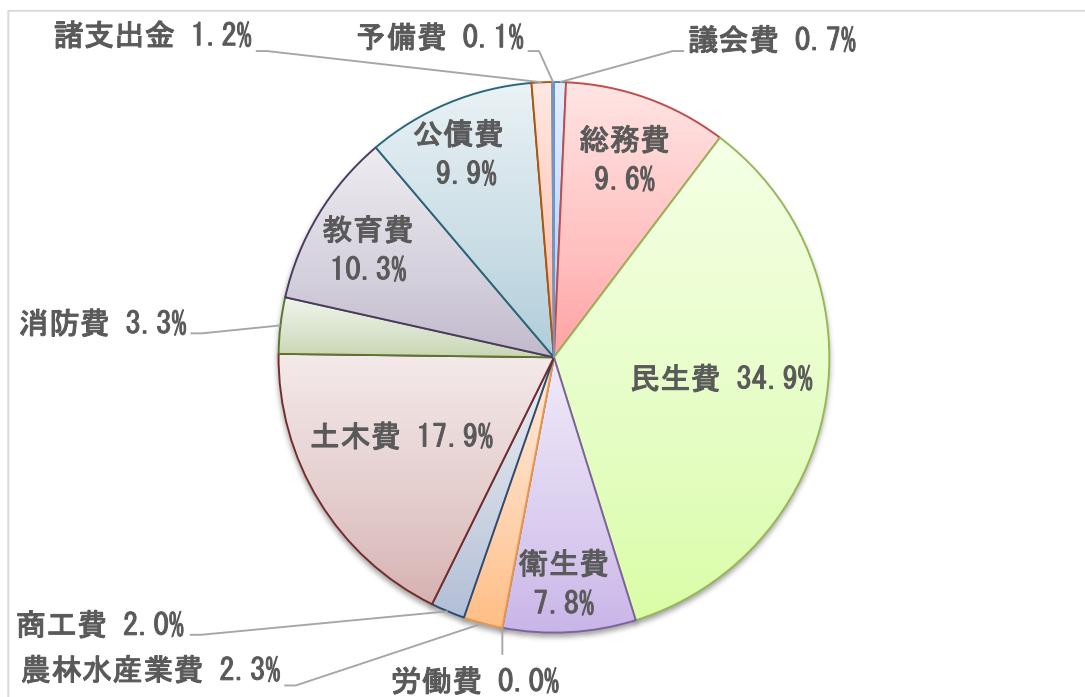
(単位：千円)

款	年度	令和4年度		令和3年度		比較 増減
		当初予算額	構成比	当初予算額	構成比	
1	議 会 費	255,492	0.7	272,786	0.8	△ 17,294
2	総 務 費	3,316,582	9.6	3,711,648	10.8	△ 395,066
3	民 生 費	12,040,842	34.9	11,547,550	33.6	493,292
4	衛 生 費	2,708,574	7.8	2,682,605	7.8	25,969
5	労 働 費	17,426	0.0	21,662	0.1	△ 4,236
6	農 林 水 産 業 費	797,621	2.3	733,628	2.1	63,993
7	商 工 費	678,503	2.0	978,347	2.9	△ 299,844
8	土 木 費	6,180,576	17.9	6,107,231	17.8	73,345
9	消 防 費	1,143,701	3.3	1,099,909	3.2	43,792
10	教 育 費	3,548,118	10.3	3,461,044	10.1	87,074
12	公 債 費	3,413,100	9.9	3,430,100	10.0	△ 17,000
13	諸 支 出 金	419,465	1.2	253,490	0.7	165,975
14	予 備 費	30,000	0.1	30,000	0.1	0
	合 計	34,550,000	100.0	34,330,000	100.0	220,000

令和4年度 一般会計当初予算（歳入）



令和4年度 一般会計当初予算（歳出）




3 令和3年度下半期予算の収入及び支出の状況について

予算執行については、令和3年度予算執行計画及び歳入計画に基づく予算配当制度により、資金の効率的な運用を期し、事業効果、必要性等を十分検討しながら事業を進めてきました。

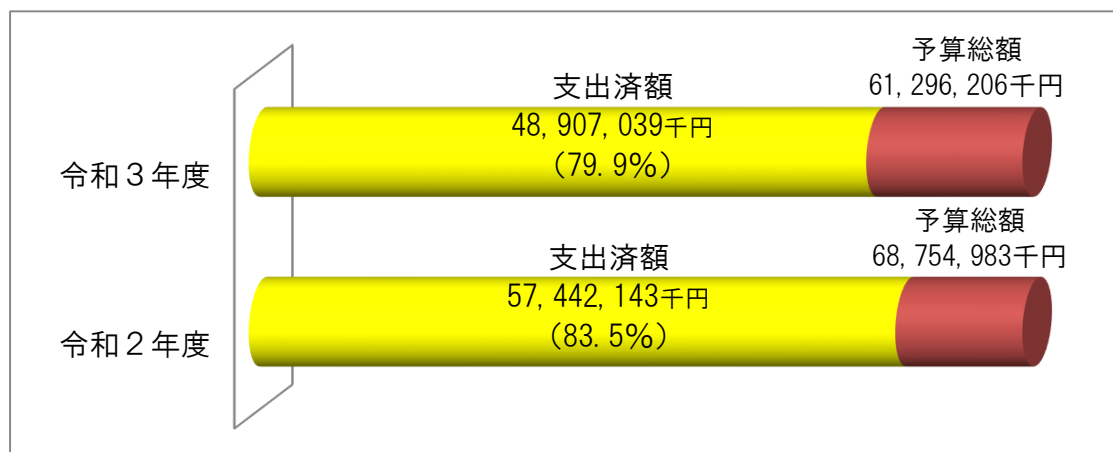
令和3年度一般会計予算及び特別会計の令和4年3月31日現在における収入状況は、最終予算額に対し86.3%で前年同期86.7%に比し0.4%下回っています。

また、支出については、最終予算額に対し79.9%で前年同期の83.5%に対し3.6%下回っています。

(歳入)



(歳出)



令和3年度 一般会計及び特別会計
収 支 状 況 表

総 括

(単位：千円、%)

会 計 / 区 分		現計予算額	収 入		支 出	
			収入済額	予算比	支出済額	予算比
一 般 会 計		43,198,245	37,453,541	86.7	32,989,015	76.4
特 別 会 計	学校給食センター事業	854,463	191,970	22.5	647,833	75.8
	土地取得造成事業	4,000	3,677	91.9	0	0.0
	揖龍公平委員会事業	865	865	100.0	252	29.1
	国民健康保険事業	8,770,392	7,978,476	91.0	7,899,824	90.1
	後期高齢者医療事業	1,179,935	1,108,611	94.0	990,341	83.9
	介護保険事業	7,054,306	5,908,819	83.8	6,153,537	87.2
	病院事業債管理事業	234,000	226,237	96.7	226,237	96.7
合 計		61,296,206	52,872,196	86.3	48,907,039	79.8

(注) 令和4年3月31日現在調

一般会計の内訳

歳入

(単位：千円、%)

款	現計予算額	調定額	収入済額	予算比	調定比
1 市 税	10,432,116	11,052,603	10,204,960	97.8	92.3
2 地 方 譲 与 税	259,400	282,561	282,560	108.9	100.0
3 利 子 割 交 付 金	10,000	8,603	8,603	86.0	100.0
4 配 当 割 交 付 金	68,000	87,051	87,051	128.0	100.0
5 株式等譲渡所得割交付金	58,000	102,755	102,755	177.2	100.0
6 法 人 事 業 税 交 付 金	148,000	152,080	152,080	102.8	100.0
7 地 方 消 費 税 交 付 金	1,620,000	1,750,764	1,750,764	108.1	100.0
8 ゴルフ場利用税交付金	23,000	25,160	25,160	109.4	100.0
9 環 境 性 能 割 交 付 金	38,000	40,342	40,342	106.2	100.0
10 地 方 特 例 交 付 金	184,124	191,928	191,928	104.2	100.0
11 地 方 交 付 税	10,346,568	10,364,655	10,364,655	100.2	100.0
12 交通安全対策特別交付金	13,000	13,100	13,100	100.8	100.0
13 分 担 金 及 び 負 担 金	358,109	361,855	327,182	91.4	90.4
14 使 用 料 及 び 手 数 料	380,770	338,108	318,450	83.6	94.2
15 国 庫 支 出 金	7,862,685	7,257,721	6,739,864	85.7	92.9
16 県 支 出 金	2,419,795	2,358,476	1,899,833	78.5	80.6
17 財 産 収 入	92,098	100,904	98,728	107.2	97.8
18 寄 附 金	462,265	453,987	433,184	93.7	95.4
19 繰 入 金	1,389,847	351,977	351,977	25.3	100.0
20 繰 越 金	1,620,503	1,620,503	1,620,503	100.0	100.0
21 諸 収 入	1,341,729	1,372,806	940,326	70.1	68.5
22 市 債	4,070,236	1,499,536	1,499,536	36.8	100.0
合 計	43,198,245	39,787,475	37,453,541	86.7	94.1

歳 出

(単位：千円、%)

款	現計予算額	支出済額	残 額	予算比(支出率)
1 議 会 費	269,006	257,568	11,438	95.7
2 総 務 費	4,472,036	3,904,435	567,601	87.3
3 民 生 費	14,227,000	11,330,177	2,896,823	79.6
4 衛 生 費	2,997,387	2,683,977	313,410	89.5
5 労 働 費	21,662	20,362	1,300	94.0
6 農 林 水 産 業 費	723,828	587,142	136,686	81.1
7 商 工 費	2,006,162	1,646,222	359,940	82.1
8 土 木 費	6,762,659	5,158,191	1,604,468	76.3
9 消 防 費	1,072,253	1,036,079	36,174	96.6
10 教 育 費	3,840,493	2,600,738	1,239,755	67.7
12 公 債 費	3,661,224	3,659,124	2,100	99.9
13 諸 支 出 金	3,114,973	105,000	3,009,973	3.4
14 予 備 費	29,562	0	29,562	0.0
合 計	43,198,245	32,989,015	10,209,230	76.4

特別会計の内訳

(歳入)

(単位：千円、%)

区 分	現計予算額	調 定 額	収入済額	予算比	調定比
学校給食センター事業	854,463	253,949	191,970	22.5	75.6
土地取得造成事業	4,000	3,677	3,677	91.9	100.0
揖龍公平委員会事業	865	865	865	100.0	100.0
国民健康保険事業	8,770,392	8,792,002	7,978,476	91.0	90.7
後期高齢者医療事業	1,179,935	1,140,769	1,108,611	94.0	97.2
介護保険事業	7,054,306	6,005,221	5,908,819	83.8	98.4
病院事業債管理事業	234,000	226,237	226,237	96.7	100.0
合 計	18,097,961	16,422,720	15,418,655	85.2	93.9

(歳出)

(単位：千円、%)

区 分	現計予算額	支出済額	残 額	予算比(支出率)
学校給食センター事業	854,463	647,833	206,630	75.8
土地取得造成事業	4,000	0	4,000	0.0
揖龍公平委員会事業	865	252	613	29.1
国民健康保険事業	8,770,392	7,899,824	870,568	90.1
後期高齢者医療事業	1,179,935	990,341	189,594	83.9
介護保険事業	7,054,306	6,153,537	900,769	87.2
病院事業債管理事業	234,000	226,237	7,763	96.7
合 計	18,097,961	15,918,024	2,179,937	88.0

4 令和3年度市税状況及び住民負担状況について

市民の皆さんに負担していただいております市税の状況並びに1人当たり及び1世帯当たりの負担状況は、別表のとおりです。

市税の状況表は、令和3年度たつの市予算額に対する令和4年3月31日現在における状況です。

収入率は予算に対し97.82%、調定に対しては92.33%となっていますが、出納整理期間中に未納分の完納に向けて徴収を行っています。

次に住民負担の状況ですが、この表は令和3年度たつの市の現計予算額及び調定額に対する1人当たり及び1世帯当たりの負担額をそれぞれの時点における人口・世帯数で除して算出したものです。

令和3年度 市 税 状 況 表

(令和4年3月31日現在、単位：千円、%)

区 分		予算額	調定額	収入済額	予算比	調定比
現年課税分	市 民 税	4,079,752	4,233,921	3,730,217	91.43	88.1
	固 定 資 産 税	4,816,622	4,961,953	4,904,016	101.81	98.83
	軽 自 動 車 税	279,096	281,707	279,454	100.13	99.20
	市 た ば こ 税	477,127	503,655	503,522	105.53	99.97
	小 計	9,652,597	9,981,236	9,417,209	97.56	94.35
滞納繰越分	市 民 税	34,436	100,783	36,455	105.86	36.17
	固 定 資 産 税	200,977	393,520	205,239	102.12	52.15
	軽 自 動 車 税	3,183	8,167	2,346	73.70	28.73
	小 計	238,596	502,470	244,040	102.28	48.57
普 通 税 計		9,891,193	10,483,706	9,661,249	97.68	92.15
都市計画税	現 年 課 税 分	522,823	525,205	521,419	99.73	99.28
	滞 納 繰 越 分	16,066	41,636	21,715	135.16	52.15
入湯税	現 年 課 税 分	1,234	1,250	430	34.85	34.40
	滞 納 繰 越 分	800	806	147	18.38	18.24
目 的 税 計		540,923	568,897	543,711	100.52	95.57
合 計		10,432,116	11,052,603	10,204,960	97.82	92.33

住 民 負 担 の 状 況

区 分	令和3年度予算額 (4.3.31現在)	負担額		令和3年度調定額 (4.3.31現在)	負担額	
		1世帯当たり	1人当たり		1世帯当たり	1人当たり
	千円	円	円	千円	円	円
市民税 (個人)	3,455,077	111,253	46,366	3,583,315	115,382	48,087
固定資産税 (除交付金)	4,961,612	159,763	66,584	5,299,486	170,643	71,118
軽自動車税	282,279	9,089	3,788	289,875	9,334	3,890
市たばこ税	477,127	15,363	6,403	503,655	16,218	6,759
計	9,176,095	295,469	123,141	9,676,331	311,577	129,854

令和4年3月31日現在	
人 口	74,517 人
世 帯	31,056 世帯

5 市債及び一時借入金の状況について

(1) 市債について

市が行う各種の建設事業又は災害復旧事業には、一時に多くの資金を必要とします。

これらの資金を年度内の収入で賄うことができないとき、又は、事業効果が後年に及ぶため、後年度に負担を分散することが公正であるときは、国や県、金融機関等からその資金を借り入れて事業を行います。

その市債の目的別構成比及び現在高は、別表のとおりとなっています。

しかし、この市債を起こすことについては、慎重に行わなければ、将来において元利償還金が多額となり、財政構造は弾力性を失うこととなります。

したがって、市債の額は、国全体の資金計画の中において、国及び民間資金需要との調整を図るため、地方公共団体の財政力を鑑み、適正な限度内にとどめる必要があること等を理由に、知事の同意・許可を必要としています。

別表の市債は、いずれも同意・許可を受けたものであり、また議会の議決を得ているものです。

令和3年度 市 債 の 状 況

(単位：千円)

区 分	令和2年度末現在高	令和3年度末現在高	令和4年度起債見込額	摘 要
1 土 木	367,153	287,057	25,500	道路新設改良事業
2 教 育	882,682	972,560	97,600	学校等増改築事業
3 公 営 住 宅	508,408	534,405	216,500	公営住宅建設事業
4 庁 舎	4,200	1,400	0	市庁舎建設事業
5 消 防	41,634	30,038	0	消防施設整備事業
6 衛 生	775,862	721,905	0	ごみ処理施設等整備事業
7 児 童 福 祉	6,945	6,008	0	児童福祉施設整備事業
8 農 林 水 産	396,213	378,491	63,800	農業基盤整備事業
9 公 民 館	6,066	3,425	0	公民館建設事業
10 合 併 特 例 債	17,461,336	18,199,215	1,025,100	道路新設改良事業等
11 全 国 防 災	183,512	174,462	0	学校施設耐震補強事業等
12 緊 急 防 災 ・ 減 災	1,153,319	982,986	75,200	消防施設整備事業等
13 防災・減災・国土強靱化緊急対策	0	97,200	0	ため池整備事業等
14 緊急自然災害防止対策	30,200	50,200	20,000	急傾斜地崩壊対策事業等
15 緊急浚渫推進	0	14,300	17,000	緊急浚渫推進事業
16 災 害 復 旧 ・ 農 林	3,753	2,544	0	農林水産施設整備事業
17 災 害 復 旧 ・ 土 木	39,687	36,044	0	土木施設整備事業
18 兵 庫 県 財 調 借 入 金	1,380,350	1,245,700	49,000	県無利子借入金
19 臨 時 財 政 特 例 債 ・ 対 策 債	15,762,053	15,838,772	800,000	臨時財政対策債
20 減 収 補 て ん 債	185,594	185,594	0	減収補てん債
21 減 税 補 て ん 債 等	134,254	93,335	0	減税補てん債
一般会計 計	39,323,221	39,855,641	2,389,700	
給食センター事業	2,363,223	2,463,482	1,113,600	学校給食センター整備事業
病院事業債管理事業	515,167	643,912	100,000	市民病院貸付金
特別会計 計	2,878,390	3,107,394	1,213,600	
合 計	42,201,611	42,963,035	3,603,300	
たつの市人口 (人)	75,166 人	74,517 人		
1人当たり市債残高(円)	561,445 円	576,553 円		

(2) 一時借入金について

一時借入金は、予算の執行において、支出額に対し収入額が不足する場合に、資金操作として国や銀行から一時的に借り入れ、支払金に充当するものです。令和3年10月1日から令和4年3月31日までの一時借入金の累計額は、下記のとおりとなっています。

自 令和3年10月1日～至 令和4年3月31日

(単位：千円)

区 分	一 般 会 計		特 別 会 計		合 計	
	政府資金	民間資金	政府資金	民間資金	政府資金	民間資金
9 月 末 現 在 額	0	0	0	0	0	0
借 入 額	0	1,285,483	0	0	0	1,285,483
償 還 額	0	0	0	0	0	0
3 月 末 現 在 額	0	1,285,483	0	0	0	1,285,483

6 基金について

(1) 基金とは

基金とは、特定の目的のために財産を維持し、資金を積み立て、又は定額の資金を運用するために設けられる資金又は財産のことです。本市における基金を、それぞれの目的に応じて大別すると次の3つに分類することができます。また、その残高は別紙のとおりです。

- ① 緊急の財政需要に対応するために設置されるもの
(財政調整基金 等)
- ② 特定の目的のために財産を維持し、資金を積み立てるために設置されるもの
(公共施設整備基金 等)
- ③ 特定の目的のために定額の資金を運用するために設置されるもの
(土地開発基金 等)

(2) 基金繰替運用について

繰替運用は、予算の執行において、支出額に対し収入額が不足する場合に、資金操作として基金に属する現金を歳計現金に繰り替えて支払金に充当するものです。令和3年10月1日から令和4年3月31日までの繰替運用の累計額は、下記のとおりです。

自 令和3年10月1日～至 令和4年3月31日

(単位：千円)

区 分	一 般 会 計		特 別 会 計		合 計	
	基金名	金額	基金名	金額	基金名	金額
9 月 末 現 在 額	財政調整基金	0	介護給付費準備基金外	0	財政調整基金	0
繰 入 額	財政調整基金外	0	介護給付費準備基金外	0	財政調整基金外	0
繰 戻 額	財政調整基金外	0	介護給付費準備基金外	0	財政調整基金外	0
3 月 末 現 在 額	財政調整基金外	0	介護給付費準備基金外	0	財政調整基金外	0

令和3年度 基金の状況

(単位：千円)

名 称	設 置 の 目 的	令和4年3月末残高
財 政 調 整 基 金	年度間の財源の調整を行い、財政の健全性を確保するため	5,809,161
減 債 基 金	市債の償還財源の確保及び適正な管理により、将来に渡る財政の健全な運営に資するため	2,288,210
奨 学 基 金	たつの市民の子弟であって、たつの市立揖保川中学校及びたつの市立半田小学校の卒業生への奨学の一助とするため	8,329
公 共 施 設 整 備 基 金	本市の公共施設の整備並びに公共事業の円滑かつ効率的な執行を図るため	5,949,590
地 域 福 祉 基 金	たつの市の高齢者保健福祉の増進を図り、在宅福祉の向上、健康づくり及びボランティア活動の活発化を目的とする事業を推進するため	838,124
地 域 振 興 基 金	たつの市における市民の連帯の強化及び均衡ある地域振興を図るため	3,291,919
ふるさと応援基金	たつの市のまちづくりに対する寄附金を広く募り、その寄附金を財源として、活力と魅力あるふるさとづくりを推進するため	209,922
たつの未来基金	たつの市の未来のまちづくりに資する事業を展開し、持続可能な地域社会の実現を図るため	105,000
国民健康保険財政調整基金	国民健康保険事業の財源調整を図り、事業の健全な運営に資するため	499,003
介護給付準備基金	介護保険事業の財源調整を図り、事業の健全な運営に資するため	650,989
土 地 開 発 基 金	公用若しくは公共用に供する土地又は公共の利益のために取得する必要がある土地をあらかじめ取得するため	1,026,443
計		20,676,690
	令 和 4 年 3 月 31 日 現 在 人 口	74,517 人
	1 人 当 た り 基 金 残 高	277,476 円

7 市有財産について

市は、庁舎、学校等の建物とこれらの敷地、土地、有価証券等の財産を所有しており、その適正かつ良好な運営を図っています。

区 分		令和4年3月31日現在	
不 動 産	土 地	行 政 財 産	6,083,267.09 m ²
		普 通 財 産	4,533,842.16 m ²
	建 物	行 政 財 産	308,865.93 m ²
		普 通 財 産	9,304.46 m ²
動 産	有 価 証 券	2,700 千円	
	出 資 に よ る 権 利	363,796 千円	
	基 金	20,676,690 千円	

※「統一的な基準による地方公会計に係る財務書類」を作成する上での補助簿となる、固定資産台帳を整備した結果を反映しています。

8 あとがき

以上、簡単ではありますが、令和3年度下半期における市の財政状況について説明いたしました。内外ともに厳しい経済社会の変動の中にあって、市民の行政需要は限りなく増大しています。

今後とも、財政の健全性及び財政秩序の確立を図りつつ、許される財源の範囲内において、最大限に行政効果をあげるよう努力いたす所存ですので、市民の皆様のより一層のご支援、ご協力をお願いします。